



BAKIRIN GÜCÜ



PARK ELEKTRİK

PARK ELEKTRİK

MADENCİLİK SANAYİ VE TİCARET ANONİM ŞİRKETİ

FAALİYET RAPORU 2006



Yönetim Kurulu Başkanı'nın Mesajı	04
Yönetim Kurulu Onayı	06
Tarihçe	08
Ürünler	10
Misyon, Vizyon ve Değerlerimiz	12
Yönetim Kurulu	14
Denetim Kurulu	15
Park Elektrik Madencilik San. ve Tic. A.Ş. Olağan Genel Kurulu	16
2006 Yılı Faaliyet Raporu	17
Bağımsız Denetim Raporu	22
Denetçiler Raporu	50
SPK Seri X/22-2/26 Gereği Beyan	51
Kurumsal Yönetim Uyum Raporu	52

Değerli Hissedarlar,

2006 yılı genel anlamda Türkiye ekonomisinde olumlu gelişmelerin devam ettiği bir yıl oldu. Yaz aylarında yaşanan dalgalanmanın etkisiyle enflasyon geçen yıla göre artış göstererek %9.6'ya çıktı. Buna rağmen ekonomik büyümenin %5 civarında gerçekleşmesi beklenmektedir. 2006 yılının en olumlu gelişmesi ise şüphesiz ki bütçe açığının %1'in altında gerçekleşmesi oldu.





2006 yılı Şirketimiz açısından da önemli başlangıçlara imza atılan bir yıl oldu. 2004 yılında yatırımını başlattığımız Siirt Madenköy'deki bakır madenimiz, 2006'nın ikinci yarısında faaliyete geçerek gelir yaratmaya başladı ve şirketimizin cirosu, 2006 yılında bir önceki yıla göre %44.6 oranında artarak 40,1 mn YTL seviyesine yükseldi. Brüt satış karlılığındaki artış ise %27 olarak gerçekleşti.

Grubun stratejik kararı sonucunda Şirketimizin Tufanbeyli Elektrik Üretim Anonim Şirketi'ndeki iştirakinin satışından elde edilen karın da etkisiyle Şirketimiz 2006 yılında vergi öncesi karını bir önceki yıla göre %246 gibi bir oranda arttırarak 40,2 mn YTL'na çıkarmıştır.

Diğer yandan Gaziantep İslahiye'de sahibi bulunduğumuz iki adet maden arama ruhsatı ile ilgili olarak yapılan fizibilite çalışmalarımız da devam etmekte olup, Şirketimizin tüm yönetim seviyelerinde paylaştığı sürdürülebilir değer yaratma vizyonunu gerçekleştirmek için yeni yatırım fırsatlarını değerlendirmek ve hayata geçirip şirketimizin uzun vadede yüksek ciro ve karlılık büyümesini sağlamak amacındayız.

Geçtiğimiz senelerde, madencilik yatırımlarının uzun soluklu yatırımlar olduğunu, fakat yatırımlar tamamlandıktan sonra madencilik faaliyetlerinin gelir ve kar yaratma potansiyelinin oldukça yüksek olduğunu

belirtmiştik. 2006 yılı faaliyet sonuçlarımız ve faaliyet karlılığımız bir anlamda bu görüşümüzü teyit eder nitelikte oldu. Şirketimizin bakır madeninden gelir yaratmasıyla beraber, 2006 yılında bir ilki daha gerçekleştirdik ve 2007 yılı ve sonunda şirketimizin gelir ve kar yaratma kapasitesini yatırımcılarla paylaşmak için bir analist toplantısı gerçekleştirdik. 2004 yılında şirketimizde uygulamaya başladığımız ve her geçen gün daha da keyif alarak geliştirdiğimiz kurumsal yönetim anlayışımızda yeni bir aşamayı temsil eden analist toplantıları, periyodik olarak devam edecek ve faaliyet sonuçlarımız ve geleceğe ilişkin beklentilerimiz, ayrıntılı ve şeffaf bir şekilde yatırımcılarla paylaşılacak.

Bütçe disiplininin taviz verilmemesi koşuluyla, ekonomimizin seçim yılı olan 2007'de de son beş yıldaki olumlu performansını devam ettireceğine inanıyoruz. Seçim dönemleri, ülkemiz için genelde belirsizliğin artması ile eş anlamlı olarak değerlendirilse de, bütçe disiplininin korunacağına ve ekonomimizi son dönemlerde düşük enflasyon/yüksek büyüme dengesine getiren politikaların kararlılıkla sürdürüleceğine dair inanç, sadece şirketimiz değil, genel kamuoyu tarafından da paylaşılmakta. Sektöründe lider konumda olan şirketimiz, 2007'de de hissedarlarının yüzünü yüksek karlılığıyla güldürmeye devam etmeyi ve genel anlamda ülkemiz ekonomisi ve istihdamına katkıda bulunmayı hedefliyor. Bu hedefimize de ulaşacağımıza yürekten inanıyor ve hepinizi saygıyla selamlıyorum.

Nalan ERKARAKAŞ
Yönetim Kurulu Başkanı

TARİH: 27 Mart 2007

YÖNETİM KURULU KARAR SAYISI: 2007/12

Park Elektrik Madencilik Sanayi ve Ticaret A.Ş. Yönetim Kurulu 27 Mart 2007 tarihinde toplanarak Yönetim Kurulu'nun onayına sunulan 2006 yılı faaliyet raporunun kabulüne ve pay sahiplerinin bilgisine sunulmasına oy birliği ile karar vermiştir.



Nalan ERKARAKAŞ
Yönetim Kurulu Başkanı



Ali Coşkun DUYAK
Yönetim Kurulu Başkan Vekili




Süleyman UYAN
Murahhas Üye



Fercan AYKUTLU
Yönetim Kurulu Üyesi



Ömer YENEL
Yönetim Kurulu Üyesi



Hulki YAKUPOĞLU
Yönetim Kurulu Üyesi



İnanç ŞENEL
Yönetim Kurulu Üyesi



Ferzan ÇİTİCİ
Yönetim Kurulu Üyesi



Biltekin ÖZDEMİR
Yönetim Kurulu Üyesi





Park Elektrik Madencilik Sanayi ve Ticaret A.Ş. 18 Mart 1994 tarihinde tekstil sektöründe faaliyet göstermek üzere kurulmuştur. Şirket, 1997 yılında sermayesinin %29,17'sini temsil eden hisse senedini halka arz etmiştir.

Tekstil sektöründe yaşanan kriz nedeniyle yeni faaliyet alanlarında çalışabilmesini sağlamak amacıyla 2 Haziran 2000 tarihinde şirketin faaliyet konusu genişletilmiş, enerji ve madencilik sektöründe çalışma imkanı yaratılmıştır. Temmuz 2000'den itibaren Ankara Çayırhan Termik Santrali kömür sahasında taşeron olarak kömür çıkartma ve yıkama faaliyetine başlanmıştır. Buna bağlı olarak şirket tekstil sektöründen çıkarak 22 Ağustos 2000 tarihinden itibaren ünvanını Park Elektrik Madencilik Sanayi ve Ticaret A.Ş. olarak değiştirmiştir.

2006 yılı içerisinde şirket taşeron olarak yerine getirdiği kömür çıkarma ve yıkama faaliyetlerine son vermiş; aynı yıl şirket, Siirt Madenköy'deki bakır madeninde üretime başlamıştır. Diğer yandan şirket Gaziantep Islahiye'de elinde bulunan alüminyum arama ruhsatları ile ilgili fizibilite çalışmalarını sürdürmektedir.





Kömür

Park Elektrik Madencilik Sanayi ve Ticaret A.Ş. kömür çıkarma ve yıkama faaliyetlerine 2000 yılında başlamıştır. Şirketimizin temel amacı enerji ve madencilik sektöründe kalıcı olmak ve bu sektörlerdeki faaliyetlerimizi büyütmek ve geliştirmektir. Bu amaç doğrultusunda Park Elektrik, açılacak ihalelere katılmaya devam edecektir. Şirketimiz, 2006 yılında taşeron üstlenici olarak Çayırhan'da sürdürdüğü kömür çıkarma ve yıkama faaliyetlerine son vermiştir.



Bakır



2004 yılında Şirket, biri Siirt’de bakır sahası işletme ruhsatı, diğer ikisi Gaziantep-İslahiye’de maden arama ruhsatı olmak üzere madencilikle ilgili üç ayrı ruhsat almıştır. Siirt’te bulunan ve Eti Holding A.Ş.’ye ait olan bakır sahası işletme ruhsatı 7,9 trilyon TL bedelle alınmıştır. Şirket, Siirt ilindeki bakır sahasında istihdam etmek üzere 185 personeli bünyesine katmıştır. Diğer yandan şirket, Siirt bakır sahasında kurulmak üzere Karadeniz Bakır İşletmeleri A.Ş.’den Konsantratör Tesisi almıştır. Bu sahada yapılacak yatırımlar hızla devam etmektedir. Yürütülen yatırımların nihai amacı, Siirt’de uzun yıllardır bilinen bakır madeni rezervinin ileri teknoloji ile değerlendirilerek ihraç amaçlı üretimini sağlamaktır.

Uzun dönemde doğal kaynakları keşfetmek, geliştirmek ve dönüştürmek suretiyle Türk Madencilik ve Enerji piyasasına değer yaratma nihai amacını taşıyan şirketimizin misyon, vizyon ve değerleri:



Misyon

- Teknoloji ve yeni gelişmeleri takip etmek ve işin her aşamasında uygulamak
- Hep daha iyi çalışma koşulları oluşturmak üzere çalışmak
- Çalışanları motive ederek verimliliği arttırmak
- Düşük maliyette ve güvenli iş sahaları kurmak
- Kaynakları etkin ve verimli kullanmak, olası kayıplardan kaçınmak

Vizyon

Şirketin yurtiçi ve yurtdışında aynı sektörde yer alan şirketler arasında lider konuma yükselmesi, kaliteden asla ödün vermeden büyümesi, etkin ve dengeli büyümenin Şirketin her faaliyetine yansıtılması, en düşük maliyette en yüksek verim sağlamaya çalışarak yatırımcıların maksimum kar etmesinin sağlanması.

Değerlerimiz

- Dürüstlük - Şirket verdiği sözlerin arkasında durur.
- Güvenlik ve çevre - Çalışanlarımızın güvenliğinin sağlanması ve faaliyetlerimizde çevre korunmasına maksimum önem verilmesi sağlanır.
- Değer vermek - Çalışanlarımıza değer verir, açık, dürüst davranırız. Takım çalışmasına ve güvenli çalışma ortamına önem veririz.
- Kar payı - Hissedarlarımızın şirket faaliyetlerinden maksimum kar elde edebilmesini gözetiriz.
- Teknoloji - Yüksek teknolojiyi ve dünyadaki gelişmeleri takip ederek, faaliyetlerimizde uygulanmasını sağlarız.
- Motivasyon - Motive edici iş ortamının verimi arttıracağına bilincinde olarak oluşturulmasını sağlarız.



YK Başkanı	Nalan Erkarakaş
YK Başkan Vekili	Ali Coşkun Duyak
Murahhas Üye	Süleyman Uyan
Üye	Fercan Aykutlu
Üye	Ömer Yenel
Üye	Hulki Yakupoğlu
Üye	İnanç Şenel
Üye	Ferzan Çitici
Üye	Biltekin Özdemir

Nalan ERKARAKAŞ

İş yaşamına 1983 yılında Sermaye Piyasası Kurulu'nda uzman olarak başlayan Erkarakaş, 1991-2001 yılları arasında çeşitli banka ve araç kurumlarında üst düzey yöneticilik ve yönetim kurulu üyelikleri yaptıktan sonra, 2002 yılında başladığı Park Holding A.Ş. Sermaye Piyasaları Grup Başkanlığı görevini halen sürdürmektedir. 1997 yılında Genç Yönetici İşadamları Derneği tarafından Yılın Yöneticisi Ödülü'ne layık görülen Erkarakaş, 2000 yılında ise Dünya Gazetesi tarafından verilen Yılın Başarılı İş Kadını ödülünü aldı. Sermaye Piyasaları ve finans alanında çeşitli gazete ve dergilerde yazıları yayınlanan Erkarakaş'ın TÜGIAD, TKYD, KOTEDER ve Mülkiyeliler Birliği gibi kuruluşlarda üyeliği vardır.

Ali Coşkun DUYAK

İş yaşamına 1988 yılında PARSAN A.Ş.'de Mühendislik Departmanı'nda başlayan Duyak, 1993-1997 yılları arasında YAZEKS A.Ş.'de Proje Koordinatörü olarak görev yapmıştır. 1997-2002 yılları arasında Park Tekstil'de Genel Müdür Yardımcılığı yapan Duyak, aynı zamanda o tarihten bu yana Ciner Grubu şirketlerinde yönetim kurulu başkan yardımcılığı ve üyeliği görevlerini sürdürmektedir. Ali Coşkun Duyak, halen Ceytaş Madencilik'in Genel Müdürü olarak görev yapmaktadır.

Süleyman UYAN

İş yaşamına yatırım bankacılığı alanında başlayan Uyan, 1996 yılından bu yana Kentbank Yatırım Bankacılığı Koordinatörlüğü, Kent Yatırım Genel Müdür Yardımcılığı, Kent Portföy Yönetimi Yönetim Kurulu Üyeliği, Riva Menkul Değerler Genel Müdür ve Murahhas Yönetim Kurulu Üyeliği görevlerinde bulunmuştur. Süleyman Uyan, 2002 yılından bu yana ise Ciner Grubu şirketleri yönetiminde yer almaktadır. Süleyman Uyan, Türkiye Kurumsal Yönetim Derneği üyesidir.

Fercan AYKUTLU

1987 yılında Hesap Uzman Yardımcısı olarak iş hayatına başlayan Aykutlu, 1991 yılında Hesap Uzmanlığına atandı. 1998 yılında Baş Hesap Uzmanı olan Aykutlu, 2002 tarihinden bu yana Ciner Grubu şirketleri yönetiminde yer almaktadır. 'Dış Ticaret ve Sermaye Şirketleri' adlı bir kitabı ve mesleki konularda yayınlanmış olan makaleleri bulunmaktadır.

Yetki Sınırları

Gerek Yönetim Kurulu Başkanı, gerekse Yönetim Kurulu üyeleri, Türk Ticaret Kanunu'nun ilgili maddeleri ve Esas Sözleşmemiz'in 13. maddesinde belirtilen yetkiler ile mücehhezdirler.

Görev Süresi

3 Yıl

Ömer YENEL

İş yaşamına 1973 yılında Devlet Planlama Teşkilatında başlayan Yenel, kamuda çeşitli üst düzey görevlerde çalıştı. 1999 yılında Başkent Elektrik Dağıtım A.Ş. Yönetim Kurulu üyeliğine atanan Yenel, 1999 - 2003 yılları arasında Türkiye Taş Kömürü Kurumu (TTK) Yönetim Kurulu Başkanlığı ve Genel Müdürlüğü görevini üstlendi. 2004' ten bu yana Ciner Grubu şirketlerinde yönetim kurulu üyeliği yapmaktadır.

Hulki YAKUPOĞLU

1992-1995 yılları arasında Başbakanlık Basın Danışmanlığı yaptı. Çeşitli özel şirketlerde yönetim kurulu üyeliği görevi yapmış olan Hulki Yakupoğlu 1996 yılından itibaren Ciner Grubu Şirketlerinde Yönetim Kurulu Üyeliği yapmaktadır.

İnanç ŞENEL

İş yaşamına Koç Grubu'nda başlayan ve 1994-1998 yılları arasında Koçbank ve Koç Yatırım'da, 1998-2002 yılları arasında ise Koç Holding'de çalışan Şenel, 2002 yılından bu yana Ciner Grubu'nda Finans Direktörü olarak çalışmakta ve aynı zamanda Ciner Grubu şirketlerinde Yönetim Kurulu üyesi olarak yer almaktadır.

Biltekin ÖZDEMİR

İş yaşamına 1962 yılında Maliye Müfettişliği göreviyle başlayan Özdemir, 1972 yılından itibaren çeşitli kamu kurumlarında üst düzey yöneticilik yapmıştır. 1995-1999 yılları arasında Samsun milletvekilliği yapan Özdemir, aynı yıllarda TBMM Plan Bütçe Komisyonu Başkanlığı üstlenmiş, 2000-2001 yıllarında ise BDDK II. Başkanlığı yapmıştır. 2004 yılından itibaren Ciner Grubu şirketlerinde bağımsız üye olarak yönetim kurullarında görev yapmaktadır.

Ferzan ÇİTİCİ

Ferzan Çitici, uzun yıllar çeşitli yargı kademelerindeki görevlerinin ardından 1989-1994 yılları arasında İstanbul Sarıyer, 1994-1996 yılları arasında İstanbul Şişli Başsavcılığı ve en son 1996-2003 yılları arasında üstlendiği İstanbul Cumhuriyet Baş Savcılığı görevinden emekli olmuştur. Çitici, Ciner Grubu şirketlerinde bağımsız üye olarak yönetim kurullarında yer almaktadır.

Hakkı GÜLTEKİN

Siyasal Bilgiler Fakültesi, İktisat ve Maliye Bölümü mezunu olan Hakkı Gültekin, 1982-1997 yılları arasında T.C. Maliye Bakanlığı Hesap Uzmanları Kurulu Baş Hesap Uzmanı olarak görev yapmıştır. 1997 yılından bu yana Yeminli Mali Müşavir olan Gültekin, halen Ciner Grubu'nda şirket denetçisi olarak görev almaktadır.

Yetki Sınırları

Esas Sözleşme'mizin 17. maddesine göre; Denetçilerin görev, yetki ve sorumlulukları Türk Ticaret Kanunu'nun ilgili maddelerinde belirtilen esaslar çerçevesindedir.

Görev Süresi

1 Yıl



PARK ELEKTRİK MADENCİLİK SANAYİ VE TİCARET ANONİM ŞİRKETİ'NİN 2006 YILINA İLİŞKİN OLAĞAN GENEL KURUL TOPLANTISI

GÜNDEM:

- 1- Açılış ve Divan Heyetinin Teşkili,
- 2- Genel Kurul Toplantı Tutanağının imzalanması için Divan Heyetine yetki verilmesi,
- 3- Yıl içinde Yönetim Kurulunda Gürsel Usta'dan boşalan üyeliğe Hulki Yakupoğlu'nun atanmasının Genel Kurul'da ortakların onayına sunulması,
- 4- 2006 Yılı faaliyetleri ile ilgili olarak Yönetim Kurulu Faaliyet Raporu ve Denetim Kurulu Raporlarının okunması, müzakeresi ve onaylanması,
- 5- 2006 yılı Bilanço ve Kar/Zarar hesaplarının okunması, tetkiki ve tasdiki,
- 6- Yönetim Kurulu Üyeleri ve Denetçilerin 2006 yılı çalışmalarından dolayı Genel Kurulca ibrası,
- 7- 31 Aralık 2006 tarihi itibarıyla VUK mevzuatına göre hazırlanan mali tablolarda oluşan dönem karından ödenecek vergi ve yasal yükümlülükler düşüldükten sonra kalan 31.695.726,64 YTL net dönem karı üzerinden;
 - 1.584.786,33 YTL birinci tertip yedek akçe ayrılması,
 - Sermaye Piyasası Kurulu'nun 18.01.2007 tarih ve 2/53 sayılı toplantısında belirlediği asgari temettü oranı ile 03 Mayıs 2006 tarih ve 17 sayılı Yönetim Kurulu kararı ile Kurumsal Yönetim İlkeleri çerçevesinde benimsenen temettü politikası göz önüne alınarak 6.240.000,00 YTL'nin brüt nakit temettü olarak 31 Mayıs 2007 tarihinde dağıtılması,
 - 384.000,00 YTL ikinci tertip yedek akçe ayrılması,
 - 23.486.940,31 YTL bakiyenin olağanüstü yedeklere aktarılması hususlarının Genel Kurul'un onayına sunulması,

Hisse Senetlerine Dağıtılacak Nakit Temettü Tablosu

	Toplam Temettü	1 YTL Nominal Değerli Hisseye İsbet Eden Temettü		Temettü Ödeme Tarihi
	Tutarı YTL	Tutarı Ykr	Oranı %	
Brüt	6.240.000.-	13	13	31.05.2007
Net (*)	5.304.000.-	11,05	11,05	

- 8- 2006 yılı içerisinde yapılan bağış ve yardımların Genel Kurulun bilgisine sunulması,
- 9- Yeni Yönetim Kurulunun seçimi ve görev süresinin tesbiti,
- 10- Yeni Denetim Kurulu Üyelerinin seçimi ve görev sürelerinin tespiti,
- 11- Şirket Yönetim Kurulu kararı ile 2007-2008 yılları için seçilen bağımsız denetim şirketi Kavram Denetim ve Yeminli Mali Müşavirlik A.Ş.'nin Genel Kurul'un onayına sunulması,
- 12- Yönetim Kurulu ve Denetim Kurulu Üyelerinin ücretlerinin tespiti,
- 13- Yönetim Kurulu tarafından kabul edilen Şirket Kar Dağıtım Politikaları'nın Kurumsal Yönetim İlkeleri ve Sermaye Piyasası Kurulu'nun 27.01.2006 tarihli yazısı çerçevesinde Genel Kurul'un bilgisine sunulması,
- 14- Yönetim Kurulu Üyelerine TTK'nın 334. ve 335. maddelerinde yer alan Yönetim Kurulu üyelerinin şirketle ticari işlem yapabilmeleri ve rekabet edebilmesine ilişkin iznin verilmesi konusunda Genel Kurulca karar alınması,
- 15- Dilekler ve kapanış.

Saygılarımızla,

**PARK ELEKTRİK MADENCİLİK
SANAYİ VE TİCARET A.Ş.**

(*) Tam mükellef kurum ortaklar ile Türkiye'de bir işyeri veya daimi temsilcisi aracılığıyla kar payı elde eden dar mükellef kurum ortaklara yapılan nakit temettü ödemeleri üzerinden (%15) nispetinde gelir vergisi kesintisi yapılmayacaktır. Bu ortakların hukuki statülerini 81 Seri Nolu Kurumlar Vergisi Genel Tebliği'nin (c) bölümü ile 06.01.2006 tarih 20 sayılı Kurumlar Vergisi Sirkülerinde belirtilen usullerle, kar payı ödemelerine başlanan tarihe kadar şirketimize kanıtlamaları gerekmektedir. Aksi halde bu ortaklara dağıtılacak kar payları üzerinden %15 nispetinde Gelir Vergisi tevkifatı yapılacaktır.

1. Genel Kurula İlişkin Dokümanlar: Şirketin Faaliyet Raporu, Şirket finansal tabloları, esas sözleşme, Genel Kurul Bilgilendirme Dokümanı, Olağan Genel Kurul Gündemi ve Olağan Genel Kurulda Vekaleten Oy Kullanma Formu ilan tarihinden itibaren pay sahiplerinin incelemesine sunulmuştur. Söz konusu dokümanlara Şirket merkezi ve Şirket web sitesinden (www.parkelektrik.com.tr) ulaşılabilir.
2. Toplam Hisse adedi 4.800.000.000'dur. A Grubu hisseler 600.000.000 adet, B Grubu hisseler 4.200.000.000 adettir.
3. Genel Kurulun İşleyişi:
 - a. Genel Kurul'da pay sahiplerinin tamamı bir hisse için bir oya sahip olacaktır. Hisseler A ve B olarak iki gruptan oluşmaktadır.
 - b. Yıl içinde Yönetim Kurulunda Gürsel Usta'dan boşalan üyeliğe Hulki Yakupoğlu TTK'nın 315. maddesine göre Yönetim Kurulu kararıyla atanmıştır ve bu atama Genel Kurul'da ortakların onayına sunulacaktır.
4. Genel Kurulda Hissedarların Sahip Olacakları Haklar:
 - a. Hissedarların vekaleten oy kullanabilme hakkı bulunmaktadır. Hissedarların genel kurulda kullanabilecekleri oy sayısına ilişkin bir sınırlama bulunmamaktadır. Vekaleten oy kullanımına ilişkin oy kullanma formuna Şirket web sitesinden (www.parkelektrik.com/yatirimciliskileri/genelkurul) veya Şirket merkezinden ulaşılabilir.
 - b. Şirket sermayesinin en az 20'de biri değerinde hisseye sahip olan hissedarların Genel kurul gündemi hazırlanmadan önce başvuruları halinde gündeme ilişkin yaptıkları öneriler yönetim kurulu tarafından dikkate alınır. (Esas sözleşme Madde 11)
 - c. Toplantılara davette, TTK'nun 355, 365, 366 ve (368). maddeleri hükümleri ile sermaye piyasası mevzuatının ilgili hükümleri ve SPK Kurumsal Yönetim İlkeleri Tebliği uygulanır. Sermaye Piyasası Kanunu'nun 4487 sayılı kanunla değişik 11. Maddesine göre, azınlık hakları ödenmiş sermayenin en az 1/20'sini temsil eden pay sahipleri tarafından kullanılacaktır. (Esas sözleşme Madde 11)
 - d. Her hisse sahibi belli bir maddi durumun özel olarak incelenmesi ve aydınlatılması için bireysel olarak genel kuruldan özel denetçi atanmasını talep edebilir. Bu talebin reddi halinde Şirket sermayesinin en az 20'de biri değerinde hisseye sahip olan hissedarlar mahkemeden durumun incelenmesi ve aydınlatılması için özel denetçi atanmasını talep edebilir. (Esas sözleşme Madde 12)

1. GİRİŞ

1 - Raporun Dönemi: 01.01.2006 - 31.12.2006

2 - Ortaklığın Ünvanı: Park Elektrik Madencilik Sanayi ve Ticaret Anonim Şirketi

3 - Dönem İçinde Yapılan Esas Sözleşme Değişiklikleri:

- Dönem içinde Şirket Esas Sözleşmesi değişmemiştir.
- Dönem içinde, mevzuat hükümlerine aykırı uygulamalar nedeniyle bir ceza alınmamıştır.

4 - Ortaklığın Sermaye, Temettü Oranları, Çıkarılmış Sermayenin Ortaklar Arası Dağılımı:

- Kayıtlı Sermayesi: 60.000.000.-YTL
- Çıkarılmış Sermayesi: 48.000.000.-YTL

a. Sermaye Yapısındaki Değişiklikler - Dönem içinde sermaye yapısında değişiklik olmamıştır.

b. Ortaklık Yapısındaki Değişiklikler - Dönem içinde ortaklık yapısı aşağıdaki gibi değişmiştir.

Şirketimizin, karşılıklı iştirak ilişkisi yoktur. Ortaklık yapısı aşağıdaki gibidir.

Ortaklık Yapısı	31/12/2006	31/12/2005
	Hisse Oranı	Hisse Oranı
Park Holding A.Ş.	%43,94	%45,89
Park Enerji Ekip. Mad. San. ve Tic. A.Ş.	%24,50	%24,50
Diğer	%31,56	%29,61
Toplam	%100,00	%100,00

5 - 2006 Yılında İMKB ve Park Elektrik: 2006 yılına 39.778 puan seviyesinde başlayan ve yılın ilk aylarında istikrarlı bir grafik sergileyen İMKB 100 endeksi, Mayıs ve Haziran aylarında döviz kurlarında yaşanan geçici dalgalanma sırasında değer kaybetmiş, yılın geri kalanında ise toparlanarak 2006 yılı küçük bir kayıpla 39.117 puan seviyesinden tamamlamıştır. İMKB'nin yıl içinde gördüğü en yüksek seviye 47.728 olurken, en düşük seviye ise 31.920 olmuştur. İMKB işlem hacmi 313,831,565,567 YTL olarak gerçekleşmiş, işlem adedi 88,901,416,303 olmuştur.

Park Elektrik hisse senetleri de benzer bir seyir izleyerek Haziran ayı sonunda 4,92 YTL ile en düşük seviyesini görmüş, 2006 yılı sonunda ise 6,85 YTL seviyesinden yılı tamamlamıştır. Park Elektrik hisse senetlerinin yıl içinde gördüğü en düşük ve en yüksek seviyeler sırasıyla 4,46 YTL ve 10,30 YTL olmuştur.

Şirketimizin 2006 yılında İMKB de gerçekleşen işlem hacmi 3,243,759,902YTL olmuştur. Hisse adedi olarak işlem hacmi ise 412,471,074 olarak gerçekleşmiştir. 2006'da Park Elektrik'in işlem hacmi, 2005 yılına göre tutar ve adet olarak sırasıyla %30,8 ve %5,2 oranında artmıştır.

6. Son Üç Yılın Temettü Oranları

2004, 2005 ve 2006 yıllarında temettü dağıtılmamıştır.

7. Çıkarılmış Menkul Değerler

Yoktur.

8. Derecelendirme Kuruluşunun Derecelendirmesi

Herhangi bir derecelendirme kuruluşunun şirketimiz için yaptığı derecelendirme bulunmamaktadır.

9. Şirket aleyhine açılmış önemli bir dava olmamıştır. Şirketimiz kamu otoriteleri tarafından herhangi bir uyarı, ihtar veya idari para cezasına maruz kalmamıştır.

10. Şirketin yatırım danışmanlığı, yatırım analizi, ve derecelendirme gibi konularda hizmet aldığı kurumlarla arasında herhangi bir çıkar çatışması olmamıştır.

II. ORTAKLIĞIN FAALİYET GÖSTERDİĞİ SEKTÖRLER VE SEKTÖR İÇİNDEKİ PAYI

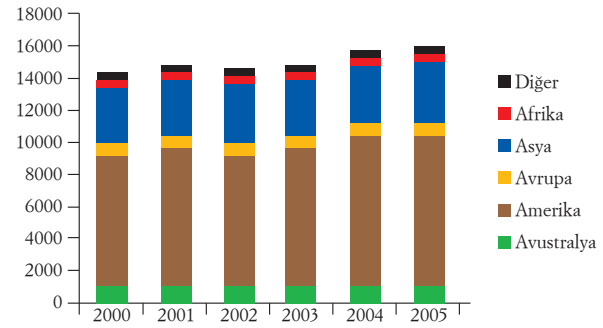
Global Bakır Sektörü ve bu Sektördeki Yerimiz:

BAKIR

Bakır, iletken bir hammadde olarak, inşaattan elektroniğe, otomotivden enerjiye birçok sektörde önemli kullanım oranına sahiptir. Bu anlamda geniş tüketim talebi olan global bakır üretimi, 2000 - 2006 yılları arasında % 12,5 oranında artmıştır.

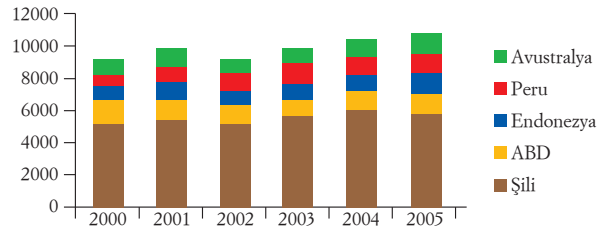
Global bakır üretiminin kıtalara göre dağılımı aşağıdaki gibidir. Kuzey ve Güney Amerika, 2005 yılında global bakır üretiminin %59,3'ünü gerçekleştirmiştir.

GLOBAL BAKIR ÜRETİMİNİN KITALARA DAĞILIMI



Ülkeler bazında dağılıma bakıldığında, Şili dünyanın en büyük bakır üreticisidir ve 2005 yılında global bakır üretiminin %35,8'ini tek başına gerçekleştirmiştir. Gene bir Güney Amerika ülkesi olan Peru, 2000 - 2006 yılları arasında bakır üretimini %82 gibi yüksek bir seviyede artırmıştır. 1985 - 2005 yılları arasındaki üretim trendini incelediğimizde, global bakır üretiminde Avustralya ve Amerika kıtalarının payı artarken, Asya, Avrupa ve Afrika'nın payında gerileme olduğunu gözlemleyebiliriz.

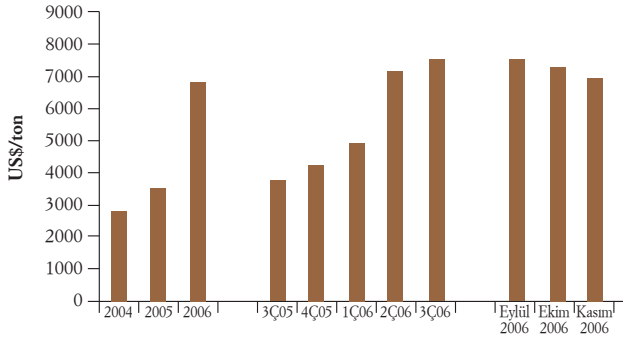
BAKIR ÜRETİMİNİN ÜLKELERE DAĞILIMI



BAKIR FİYATININ GELİŞİMİ

Global emtia fiyatlarında 2002 sonrasında yaşanan yükseliş bakır fiyatına da olumlu yansımış ve dünya piyasalarında 2004 yılında ortalama 2.866 US\$/ton olan bakır fiyatı, 2006 yılında ortalama 6.726 US\$/ton seviyesine yükselmiştir. 2006 yılı üçüncü çeyreğinde ortalama 7.670 US\$/ton ile son yılların en yüksek seviyesine ulaşan bakır fiyatı, 2006'nın son çeyreğinde bir miktar gerilemiş olsa da, Kasım 2006 ortalaması 7.029 US\$/ton olmuş ve 2005 senesi seviyesinin oldukça üzerinde kalmıştır.

ORTALAMA BAKIR FİYATI



Park Elektrik, 2004 yılında Siirt Madenköy'de başladığı bakır madeni yatırımından 2006'nın ikinci yarısında gelir sağlamaya başlamıştır. Şirketin hedefi yıllık 100.000 tonluk bakır konsantresi üretimine ulaşmaktır. 2006 yılında Madenköy tesislerinden 9,271 dmt bakır konsantresinin sevkiyatı gerçekleştirilmiştir.



2. FAALİYETLER

A-Yatırımlar:

Şirketimiz 2006 yılında Siirt Madenköy'de 2004 yılında başladığı bakır cevheri işlihracı ve işlenmesine yönelik yatırımına ağırlık vererek konsantre bakır üretimi tesisini Mayıs 2006 ayında üretime açmıştır. 31 Aralık 2006 tarihi itibariye Siirt Madenköy'de yapılan yatırım tutarı, 6.764.673 YTL sı hazırlık ve geliştirme gideri olmak üzere 49.709.322 YTL sına ulaşmış olup kapasite artırıcı yatırımlar devam etmektedir. Bu amaçla alınan teşvik belgesi, kapasite artırımına dönük yatırım ilavesi nedeniyle revize edilerek yurt içinden temin edilen makine ve teçhizat listesi 19.872.911 YTL, yurt dışından temin edilen makine ve teçhizat listesi 37.924.239 USD olarak onaylatılmıştır. 31 Aralık 2006 tarihine kadar teşvik kapsamında yapılan yatırım tutarı 2.723.789 YTL ve 11.830.613 USD olarak gerçekleşmiştir.

2006 yılında yapılan yatırımlar: (YTL)

Arazi ve Arsalar	:	199.000
Yeraltı ve Yerüstü Düzenler	:	2.342.106
Binalar	:	5.670.736
Makine-Tesis- Demirbaş	:	21.926.063
Nakil Araçları	:	211.827
Diğer Maddi Duran Varlıklar	:	2.968
Özel Maliyet	:	668.054
Haklar	:	11.237
Arama Giderleri	:	343.682
Hazırlık ve Geliştirme Gideri	:	2.070.870
olmak üzere toplam		33.446.543-YTL yatırım harcaması
aktifleştirilmiştir. 2005 Yılı sonunda		8.804.358.-YTL olan devam eden yatırım tutarı 2006 yılı sonunda aktifleştirme nedeniyle 1.319.237 YTL'sına düşmüştür.

Şirketimiz 2005 yılında sermayesine % 45 oranında iştirak ettiği Adana ili Ceyhan İlçesi Tufanbeyli'de 300 MW lık Termik santrali kurarak 30 yıl süreli üretim lisansı ile elektrik üretmeyi planlayan Tufanbeyli Elektrik Üretim Sanayi ve Ticaret Anonim Şirketi'nin hisselerini Mayıs 2006 ayında satmıştır.

B-Mal ve Hizmet Üretimine İlişkin Faaliyetler:

Şirketimiz 2006 yılında Siirt Madenköy de bulunan maden sahasından çıkartılan bakır cevherinin işleneceği tesisin tamamlanmasıyla Mayıs ayında deneme üretimine başlayarak konsantre bakır üretimine geçmiştir. Bunun yanında Çayırhan/Ankara'da sürdürdüğü kömür yıkama ve çıkarma hizmeti faaliyetine ilgili şirketlerle yapılan sözleşmelerin sırasıyla 1 Ağustos 2006 ve 1 Aralık 2006 tarihlerinde feshedilmesiyle son vermiştir. Hizmet satışlarının fiyat ve koşullarında önceki yıllara göre bir değişiklik oluşmamıştır.

Şirketimizin 2006 yılı üretimi:

	01 Ocak 2006	01 Ocak 2005	%
	31 Aralık 2006	31 Aralık 2005	Değişim
Kömür Çıkarma (Ton)	1.057.536	1.314.767	-%19,6
Kömür Yıkama (Ton)	423.047	1.066.223	-%60,3
Konsantre Bakır (Dmt)	12.600	-	-

Şirketimizin 2006 yılı satışları:

	01 Ocak 2006	01 Ocak 2005	%
	31 Aralık 2006	31 Aralık 2005	Değişim
Kömür Çıkarma (Ton)	1.057.536	1.314.767	-%19,6
Kömür Yıkama (Ton)	423.047	1.066.223	-%60,3
Konsantre Bakır (Dmt)	9.271	-	-

Yıl içerisinde yapılan satışların ürün gruplarına göre dağılımı (YTL):

Satış Gelirleri	01 Ocak 2006	01 Ocak 2005	%
	31 Aralık 2006	31 Aralık 2005	Değişim
Yurtiçi satışlar	23,370,657	27,729,925	-15.7
-Kömür çıkarma	19,124,391	22,004,466	-13.1
-Kömür yıkama	1,476,662	3,585,009	-58.8
-Diğer	2,769,604	2,140,450	29.4
Yurtdışı Satışlar	16,723,115	-	-
-Konsantre bakır	16,723,115	-	-
Toplam	40,093,772	27,729,925	44.6

C-FİNANSAL YAPIYA İLİŞKİN BİLGİLER

Park Elektrik'in cirosu 2006 yılında, 2005 yılına göre %45 artarak 40,1 mn YTL olarak gerçekleşmiştir. Şirket, Ankara Çayırhan'da taşeron olarak gerçekleştirdiği kömür yıkama ve çıkarma faaliyetlerine sırasıyla 1 Ağustos 2006 ve 1 Aralık 2006 tarihlerinde son vermiştir. Şirket 2006 yılında Siirt Madenköy'deki bakır madeninde üretime başlamış ve 2006 yılı içerisinde 9,271 dmt bakır konsantresi sevkiyatı gerçekleştirmiştir. Faaliyet gelirlerindeki önemli artış şirketin geçmiş yıllarda yatırımını sürdürdüğü Madenköy bakır madeninden gelir yaratmaya başlamasından kaynaklanmaktadır.

Diğer yandan, yeni tesisin üretime başlamasıyla beraber faaliyet giderlerinde oluşan artış sonucu, şirketin net esas faaliyet karı 2006 yılında, 2005 yılına göre %29 gerileyerek 6,1 mn YTL olarak gerçekleşmiştir. Şirketin Faiz, Amortisman ve Vergi Öncesi Karı (FAVÖK) ise, 2006 yılında %10,1 oranında artmış ve 13,7 mn YTL olarak gerçekleşmiştir.

Şirket, Adana Tufanbeyli'de %45 hissesinin bulunduğu Tufanbeyli Elektrik Üretim A.Ş.'ndeki iştirak hisselerinin satışı sonucu 37,6 mn YTL kar elde etmiştir. Bu satış karlılığı olumlu yansıması ve şirketin 2006 yılı net karı %235 artarak 31,7 mn YTL seviyesinde gerçekleşmiştir.

Park Elektrik'in likit pozisyonu ve özsermayesi, 2006 yılında daha da kuvvetlenmiştir. 2005 yılı sonunda toplam varlıkların %38,4'ü cari varlıklardan oluşurken, bu oran 2006 yılı sonunda %72,1'e yükselmiştir. Diğer yandan şirketin özkaynakları, gerek faaliyetlerden gerekse iştirak satışından elde edilen kar sonucu %29,9 artarak 129,9 mn YTL olarak gerçekleşmiştir.

D- YÖNETİM KURULU

ÜYELER	GÖREVİ	ÜYELİK SINIFLANDIRMASI	DAHA ÖNCE GÖREV YAPTIĞI KURUMLAR	HALEN SÜRDÜRMEKTE OLDUĞU GÖREVLER	ŞİRKET SERMAYESİNDEKİ PAY, ORAN VE TUTARLAR
Nalan ERKARAKAŞ	BAŞKAN	İCRADA YER ALMIYOR	<ul style="list-style-type: none"> • SPK, Uzman • Kentbank A.Ş. Genel Müdür Yardımcılığı • Kent Yatırım A.Ş. Genel Müdür • Riva Menkul Değerler A.Ş. Yönetim Kurulu Başkanlığı 	Park Holding A.Ş. Sermaye Piyasaları Grup Başkanı ve Ciner Grup Şirketlerinde Yönetim Kurulu Başkanlığı	YOKTUR
Ali Coşkun DUYAK	BAŞKAN YARDIMCISI	İCRADA YER ALMIYOR	<ul style="list-style-type: none"> • Parsan A.Ş. Mühendislik Departmanı • YAZEKS A.Ş. Proje Koordinatörlüğü • Park Tekstil A.Ş. Genel Müdür Yardımcılığı 	Ciner Grup Şirketlerinde Yönetim Kurulu Başkan Yardımcılığı ve Üyeliği ile Ceytaş Genel Müdürlüğü	YOKTUR
Fercan Aykutlu	ÜYE	İCRADA YER ALMIYOR	<ul style="list-style-type: none"> • Hesap Uzman Yardımcılığı, Hesap Uzmanlığı ve Baş Hesap Uzmanlığı 	Ciner Grubu Şirketlerinde Yönetim Kurulu Üyeliği	YOKTUR
Süleyman UYAN	ÜYE	İCRADA YER ALIYOR	<ul style="list-style-type: none"> • Kentbank A.Ş. Yatırım Bankacılığı Koordinatörlüğü • Kent Yatırım A.Ş. Genel Müdür Yardımcılığı • Riva Menkul Değerler A.Ş. Genel Müdürlük ve Yönetim Kurulu Üyeliği 	Ciner Grubu Şirketlerinde Yönetim Kurulu Üyeliği	YOKTUR
Hulki YAKUPOĞLU	ÜYE	İCRADA YER ALMIYOR	<ul style="list-style-type: none"> • Başbakanlık Basın Danışmanlığı • Çeşitli şirketlerde Yönetim Kurulu Üyeliği 	Ciner Grubu Şirketlerinde Yönetim Kurulu Üyeliği	YOKTUR
Biltekin ÖZDEMİR	ÜYE	İCRADA YER ALMIYOR	<ul style="list-style-type: none"> • Maliye ve Gümrük Müsteşarlığı • Samsun Milletvekilliği • BDDK II. Başkanlığı 	Ciner Grubu şirketlerinde Yönetim Kurulu Bağımsız Üyeliği	YOKTUR
Ferzan ÇİTİCİ	ÜYE	İCRADA YER ALMIYOR	<ul style="list-style-type: none"> • İstanbul Sarıyer Başsavcılığı • İstanbul Şişli Başsavcılığı • İstanbul Cumhuriyet Başsavcılığı 	Ciner Grubu şirketlerinde Yönetim Kurulu Bağımsız Üyeliği	YOKTUR
İnanç ŞENEL	ÜYE	İCRADA YER ALMIYOR	<ul style="list-style-type: none"> • Koçbank A.Ş. • Koç Yatırım A.Ş. • Koç Holding A.Ş.'de çeşitli kademelerde çalıştı 	Ciner Grubu Finans Direktörü	YOKTUR
Ömer YENEL	ÜYE	İCRADA YER ALMIYOR	<ul style="list-style-type: none"> • Erke Mühendislik A.Ş. Yönetim Kurulu Başkanlığı • Başkent Elektrik Dağıtım A.Ş. Yönetim Kurulu Üyeliği • TTK Yönetim Kurulu Başkanlığı ve Genel Müdürlüğü 	Ciner Grubu şirketlerinde Yönetim Kurulu Üyeliği	YOKTUR

a. Yönetim Kurulu üyelerinin, yöneticilerin ve şirket sermayesinin doğrudan veya dolaylı olarak en az %5'ine sahip olan pay sahiplerinin, Şirket ve şirketin yönetimini elinde bulundurduğu şirketlerle gerçekleştirdiği ticari ve ticari olmayan iş ve işlemler bulunmamaktadır.

b. Yönetim Kurulu üyelerinin görev ve sorumlulukları esas sözleşmede yer almaktadır.

c. Yönetim Kurulu üyelerimizin şirket dışında yürüttükleri görevlerle ilgili olarak Şirketçe belirlenen kurallara herhangi bir aykırılık oluşmamıştır.

d. Yönetim Kurulu üyelerimizden Biltekin Özdemir ve Ferzan Çitici SPK Kurumsal Yönetim İlkeleri doğrultusunda bağımsızlık niteliğine sahiptirler. Söz konusu üyelerin bağımsızlıklarına ilişkin beyan Kurumsal Yönetim Uyum Raporunda yer almaktadır.

e. Bağımsız Yönetim Kurulu üyelerimize aylık net 2.000 YTL ücret ödemesi yapılmaktadır.

f. Yönetim Kurulu üyelerinin ellerinde şirkete ait sermaye piyasası aracı bulunmamaktadır.

g. Şirket faaliyetleri ile ilgili olarak Yönetim Kurulu üyeleri ve yöneticilere karşı açılmış herhangi bir dava bulunmamaktadır.

h. İcrada yer alan Murahhas Üye dışındaki Yönetim Kurulu üyelerine maaş, ikramiye, diğer düzenli ve arızı ödemeler gibi nakdi, hisse senetleri, hisse senetlerine dayalı türev ürünler, çalışanları hisse senedi edindirme planları kapsamında verilen hisse alım opsiyonları, mülkiyeti verilen ve/veya kullanım için tahsis edilen ev, otomobil gibi gayri nakdi olarak yapılmış bir ödeme veya menfaat bulunmamaktadır.

E - İDARİ FAALİYETLER

Şirketin Yönetim Kadrosu:

Ünvan	Yönetici	Göreve Atanma
Murahhas Üye	Süleyman UYAN	06.10.2004
Genel Müdür Vekili	Tacigül ERDEM	07.10.2002
Yatırımcı İlişkileri Müdürü	Buğra Baban	26.04.2005
İşletme Müdürü	İsmail Hakkı İçyüz	30.08.2006

Personel ve İşçi Hareketleri:

Çalışan Personel Sayısı	31 Aralık 2006	31 Aralık 2005
Siirt Madenköy	334	185
Çayırhan	-	261
Merkez	10	10
Edirne	10	12
TOPLAM	354	468

F - İNSAN KAYNAKLARI POLİTİKASI

İnsan Kaynakları Birimi İnsan Kaynaklarına ilişkin çalışmaları gerçekleştirmekle görevlendirilmiştir. Birim ana hatlarıyla; insan kaynakları planlaması, eğitim, kariyer planlaması, personel bütçesi, işe alım, terfi, işten çıkarma, performans değerlendirmesi, performans yönelik ücretlendirme ve çalışan memnuniyetinin ölçülmesi konularında faaliyet göstermektedir.

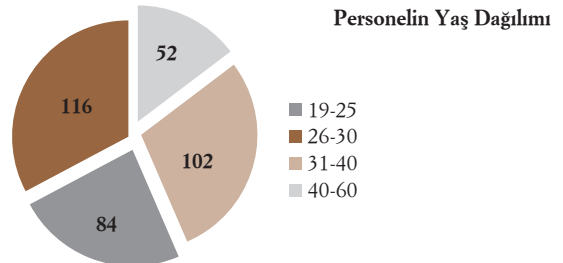
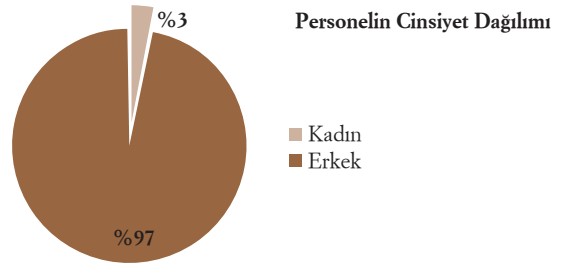
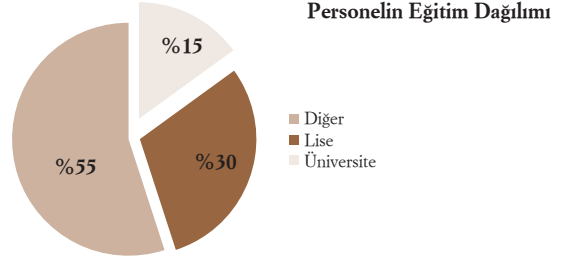
İnsan Kaynakları birimi vasıtasıyla uyguladığı insan kaynakları politikasında;

- Tüm personeline eşit olanaklar sunar, adil davranır
- Personel seçiminde ve terfi ettirmede titiz ve seçici davranır. İşe alımlarda yazılı olarak belirlenmiş kriterler doğrultusunda işe uygun kişilerin istihdamına özen gösterir.
- Performans değerlendirmesi yapar ve yüksek performansı ödüllendirir. Verimliliğin artırılması konusunda çalışmalar yapar.
- Personelinin eğitimine önem verir, bu amaçla eğitim planlaması yapar
- Güvenli iş ortamı ve şartları sağlar

- Çalışanlarla iletişimini artırmak için günümüz haberleşme kaynaklarını azami ölçüde kullanır, görüş ve fikirlerin paylaşımına önem verir.
- Çalışanları için kariyer planlaması yapar.

İnsan Kaynakları Profili:

Şirketimizde çalışan toplam 354 personelimizin profili aşağıdaki gibidir.



Toplu Sözleşme Uygulaması : Şirketimiz 2006 yılı içerisinde daha sonra grup şirketlerine devrettiği Çayırhan tesislerinde çalışan personel ile ilgili Türkiye Maden İşçileri Sendikası'yla 01.01.2006-31.12.2007 dönemini kapsayan toplu iş sözleşmesi imzalamıştır. Diğer iş yerlerinde toplu iş sözleşmesi uygulaması bulunmamaktadır. Personel ve İşçiye Sağlanan Hak ve Menfaatler: Personele, ücret dışında işyerinde yemek, işe gidiş geliş için servis, izin parası, yakacak, evlenme, doğum, ölüm, yemek, vasıta, iş elbisesi yardımları yaptırılmaktadır.

3. SONUÇ

Uluslararası muhasebe standartları baz alınarak hazırlanan mali tablolara göre şirketimizin 2006 yılı net dönem karı 31.706.936 YTL olarak gerçekleşmiştir.

**PARK ELEKTRİK MADENCİLİK SANAYİ VE TİCARET A.Ş.
1 OCAK-31 ARALIK 2006 HESAP DÖNEMİNE AİT
MALİ TABLOLARA İLİŞKİN
BAĞIMSIZ DENETİM RAPORU**



İÇİNDEKİLER

BİLANÇOLAR	24
GELİR TABLOSU	26
ÖZSERMAYE DEĞİŞİM TABLOSU	26
NAKİT AKIM TABLOSU	27
MALİ TABLOLARA AİT AÇIKLAYICI NOTLAR	28
NOT 1 ŞİRKET'İN ORGANİZASYONU VE FAALİYET KONUSU	28
NOT 2 MALİ TABLOLARIN SUNUMUNA İLİŞKİN ESASLAR	28
NOT 3 UYGULANAN DEĞERLEME İLKELERİ/MUHASEBE POLİTİKASI	28
NOT 4 HAZİR DEĞERLER	31
NOT 5 MENKUL KIYMETLER	31
NOT 6 FİNANSAL BORÇLAR	31
NOT 7 TİCARİ ALACAK VE BORÇLAR	31
NOT 8 FİNANSAL KİRALAMA ALACAKLARI VE BORÇLARI	32
NOT 9 İLİŞKİLİ TARAFLARDAN ALACAKLAR VE BORÇLAR	32
NOT 10 DİĞER ALACAKLAR VE BORÇLAR	39
NOT 11 CANLI VARLIKLAR	39
NOT 12 STOKLAR	39
NOT 13 DEVAM EDEN İNŞAAT SÖZLEŞMELERİ ALACAKLARI VE HAKEDİŞ BEDELLERİ	39
NOT 14 ERTELENEN VERGİ VARLIKLARI VE KISA/UZUN VAD.YÜKÜMLÜLÜKLER	39
NOT 15 DİĞER CARİ/CARİ OLMAYAN VARLIKLAR VE KISA /UZUN VADELİ YÜKÜMLÜLÜKLER	40
NOT 16 FİNANSAL VARLIKLAR	40
NOT 17 POZİTİF/NEGATİF ŞEREFİYE	40
NOT 18 YATIRIM AMAÇLI GAYRİMENKULLER	40
NOT 19 MADDİ VARLIKLAR	40
NOT 20 MADDİ OLMAYAN VARLIKLAR	41
NOT 21 ALINAN AVANSLAR	41
NOT 22 EMEKLİLİK PLANLARI	41
NOT 23 BORÇ KARŞILIKLARI	41
NOT 24 ANA ORTAKLIK DIŞI PAYLAR/ANA ORTAKLIK KAR ZARAR	43
NOT 25 SERMAYE/KARŞILIKLI İŞTİRAK SERMAYE DÜZELTMESİ	43
NOT 26 SERMAYE YEDEKLERİ	43
NOT 27 KAR YEDEKLERİ	43
NOT 28 GEÇMİŞ YILLAR ZARARLARI	44
NOT 29 YABANCI PARA POZİSYONU	44
NOT 30 DEVLET TEŞVİK VE YARDIMLARI	44
NOT 31 KARŞILIKLAR,ŞARTA BAĞLI VARLIK YÜKÜMLÜLÜKLER	45
NOT 32 İŞLETME BİRLEŞMELERİ	45
NOT 33 BÖLÜMLERE GÖRE RAPORLAMA	45
NOT 34 BİLANÇO TARİHİNDEN SONRAKİ OLAYLAR	45
NOT 35 DURDURULAN FAALİYETLER	45
NOT 36 ESAS FAALİYET GELİRLERİ	45
NOT 37 FAALİYET GİDERLERİ	46
NOT 38 DİĞER FAALİYETLERDEN GELİR/GİDER VE KAR/ZARARLAR	46
NOT 39 FİNANSMAN GİDERLERİ	46
NOT 40 NET PARASAL POZİSYON KAR/ZARARI	46
NOT 41 VERGİLER	46
NOT 42 HİSSE BAŞINA KAZANÇ	47
NOT 43 NAKİT AKIM TABLOSU	47
NOT 44 MALİ TABLOLARI ÖNEMLİ ÖLÇÜDE ETKİLEYEN YA DA MALİ TABLOLARIN AÇIK, YORUMLANABİLİR VE ANLAŞILABİLİR OLMASI AÇISINDAN GEREKLİ OLAN DİĞER HUSUSLAR	47
DENETİM RAPORU	48

**31 ARALIK 2006 VE 31 ARALIK 2005 TARİHLERİ
İTİBARIYLA BİLANÇOLAR**

	DİPNOT REFERANSLARI	CARİ DÖNEM 31.12.2006	GEÇMİŞ DÖNEM 31.12.2005
VARLIKLAR			
Dönen Varlıklar		141.266.882	43.731.242
Hazır Değerler	4	19.514.709	34.136.716
Menkul Kıymetler (Net)	5	-	43.423
Ticari Alacaklar (Net)	7	2.220.902	682.683
Finansal Kiralama Alacakları (Net)	8	-	-
İlişkili Taraflardan Alacaklar (Net)	9	100.312.160	5.334.411
Diğer Alacaklar (Net)	10	714	43.990
Canlı Varlıklar (Net)	11	-	-
Stoklar (Net)	12	6.822.534	923.045
Devam Eden İnşaat Sözleşmelerinden Alacaklar (Net)	13	-	-
Ertelenen Vergi Varlıkları	14	545.451	253.285
Dönen Varlıklar	15	11.850.412	2.313.689
Duran Varlıklar		54.590.009	70.098.844
Ticari Alacaklar (Net)	7	425	425
Finansal Kiralama Alacakları (Net)	8	-	-
İlişkili Taraflardan Alacaklar (Net)	9	977.227	1.714.660
Diğer Alacaklar (Net)	10	-	-
Finansal Varlıklar (Net)	16	15	26.742.773
Pozitif / Negatif Şerefiye (Net)	17	-	450.746
Yatırım Amaçlı Gayrimenkuller (Net)	18	-	-
Maddi Varlıklar (Net)	19	40.153.377	27.199.973
Maddi Olmayan Varlıklar (Net)	20	12.799.218	12.871.878
Ertelenen Vergi Varlıkları	14	592.815	1.079.036
Duran Varlıklar	15	66.932	39.353
Toplam Varlıklar		195.856.891	113.830.086

İlişikteki dipnotlar mali tabloların ayrılmaz parçasını oluşturur.

**31 ARALIK 2006 VE 31 ARALIK 2005 TARİHLERİ
İTİBARIYLA BİLANÇOLAR**

	DİPNOT REFERANSLARI	CARİ DÖNEM 31.12.2006	GEÇMİŞ DÖNEM 31.12.2005
YÜKÜMLÜLÜKLER			
Kısa Vadeli Yükümlülükler		56.882.091	8.321.167
Finansal Borçlar (Net)	6	36.994.100	-
Uzun Vadeli Finansal Borçların Kısa Vadeli Kısımları (Net)	6	735.854	735.854
Finansal Kiralama İşlemlerinden Borçlar (Net)	8	-	-
Ticari Borçlar (Net)	7	6.671.541	3.910.057
İlişkili Taraflara Borçlar (Net)	9	479.726	632.045
Borç Karşılıkları	23	10.685.200	2.052.647
Ertelenen Vergi Yükümlülüğü	14	-	-
Diğer Yükümlülükler (Net)	10	1.315.670	990.564
Uzun Vadeli Yükümlülükler		9.065.815	5.523.607
Finansal Borçlar (Net)	6	977.227	1.714.660
Finansal Kiralama İşlemlerinden Borçlar (Net)	8	-	-
Ticari Borçlar (Net)	7	5.149.576	2.322.226
İlişkili Taraflara Borçlar (Net)	9	-	-
Borç Karşılıkları	23	2.939.012	1.486.721
Ertelenen Vergi Yükümlülüğü	14	-	-
ANA ORTAKLIK DIŞI PAYLAR	24		
ÖZSERMAYE		129.908.985	99.985.312
Sermaye	25	48.000.000	48.000.000
Karşılıklı İştirak Sermaye Düzeltmesi	25	-	-
Sermaye Yedekleri	26	41.882.550	41.882.545
Özsermaye Enflasyon Düzeltmesi Farkları	26	41.882.545	41.882.545
İştiraklerden Emisyon Primi	26	5	-
Kar Yedekleri	27	8.319.499	1.275
Yasal Yedekler	27	451.154	-
Olağanüstü Yedekler	27	7.867.370	-
Özel Yedekler	27	975	1.275
Net Dönem Karı / Zararı	42	31.706.936	9.451.812
Geçmiş Yıllar Kar / Zararları	28	-	649.680
Toplam Öz Sermaye ve Yükümlülükler		195.856.891	113.830.086

İlişikteki dipnotlar mali tabloların ayrılmaz parçasını oluşturur.

1 OCAK- 31 ARALIK 2006 VE 1 OCAK- 31 ARALIK 2005
TARİHLERİ İTİBARIYLA GELİR TABLOSU

	DİPNOT REFERANSLARI	CARİ DÖNEM 01.01-31.12.2006	GEÇMİŞ DÖNEM 01.01-31.12.2005
ESAS FAALİYET GELİRLERİ		40.093.772	27.729.925
Satış Gelirleri (net)	36	40.093.772	27.729.925
Satışların Maliyeti (-)	36	(21.389.177)	(13.065.231)
Esas Faaliyetlerden Diğer Gelirler	36	109.897	166.482
BRÜT ESAS FAALİYET KARI/ZARARI		18.814.492	14.831.176
Faaliyet Giderleri	37	(12.715.716)	(6.232.986)
NET ESAS FAALİYET KARI/ZARARI		6.098.776	8.598.190
Diğer Faaliyetlerden Gelir ve Karlar	38	42.344.514	2.772.506
Diğer Faaliyetlerden Gider ve Zararlar (-)	38	(6.083.084)	(3.872.962)
Finansman Giderleri (-)/ Gelirleri (+)	39	(2.058.012)	4.138.563
FAALİYET KARI/ZARARI		40.302.194	11.636.297
Net Parasal Pozisyon Karı/Zararı	40	0	0
ANA ORTAKLIK DIŞI KAR/ZARAR	24	0	0
VERGİ ÖNCESİ KAR/ZARAR		40.302.194	11.636.297
Vergiler	41	(8.595.258)	(2.184.485)
NET DÖNEM KARI/ZARARI		31.706.936	9.451.812
HİSSE BAŞINA KAZANÇ / ZARAR	42	0,00661	0,00197

İlişikteki dipnotlar mali tabloların ayrılmaz parçasını oluşturur.

31 ARALIK 2006 TARİHLİ ÖZSERMAYE DEĞİŞİM TABLOSU

	Sermaye	Öz sermaye Enflasyon Düzeltilmesi Farkları	İştiraklerden Emisyon Primleri	Yenileme Fonu	Yasal Yedekler	Olağanüstü Yedekler	Net Dönem Karı (veya zararı)	Geçmiş Yıllar Karları	Toplam
31 Aralık 2005 itibarıyla bakiye	48.000.000	41.882.545	-	1.275	-	-	-	10.101.492	99.985.312
Virman								(8.318.524)	(8.318.524)
Ayrılan Yedekler					451.154	7.867.370			8.318.524
İştirak Konsolide									
Kar Zararı Düzeltilmesi								(1.782.968)	(1.782.968)
İştiraklerden Emisyon Primi			5						5
Dönem net karı (veya zararı)							31.706.936		31.706.936
Dağıtılan Temettü									
Yenileme Fonu									
Yenileme Fonu İtfası				(300)					(300)
31 Aralık 2006 İtibarıyla bakiye	48.000.000	41.882.545	5	975	451.154	7.867.370	31.706.936	-	129.908.985

31 ARALIK 2005 TARİHLİ ÖZSERMAYE DEĞİŞİM TABLOSU

	Sermaye	Öz sermaye Enflasyon Düzeltilmesi Farkları	İştiraklerden Emisyon Primleri	Yenileme Fonu	Yasal Yedekler	Olağanüstü Yedekler	Net Dönem Karı (veya zararı)	Geçmiş Yıllar Karları	Toplam
31 Aralık 2004 itibarıyla bakiye	48.000.000	41.882.545	-	-	-	-	-	649.680	90.532.225
Düzeltilme									
Dönem net karı (veya zararı)							9.451.812		9.451.812
Dağıtılan Temettü									
Yenileme Fonu				1.500					1.500
Yenileme Fonu İtfası				(225)					(225)
31 Aralık 2005 İtibarıyla bakiye	48.000.000	41.882.545	-	1.275	-	-	9.451.812	649.680	99.985.312

**31 ARALIK 2006 TARİHİ İTİBARIYLA
NAKİT AKIM TABLOSU**

	Dipnot Ref.	Cari Dönem 31 Aralık 2006	Geçmiş Dönem 31 Aralık 2005
A- İŞLETME FAALİYETLERİNDEN KAYNAKLANAN NAKİT AKIMI		(29.517.204)	75.127.243
1-Net Kar	42	31.706.936	9.451.812
2-Amortisman Giderleri		7.628.255	3.872.898
Maddi Duran Varlık Amortismanı	19	4.461.353	2.748.070
Maddi Olmayan Duran Varlık Amortismanı	17-20	3.166.902	1.124.828
3-Kıdem Tazminatı+İzin Ücreti Karşılığı	23	1.452.291	396.159
4-Şüpheli Ticari Alacak Karşılığı	7	-	5.000
5-Parasal Kazanç ile Netleştirilmiş Vergi karşılığı (-)	40	-	-
6-Ticari işlemlerdeki ve diğer alacaklardaki değişim		(110.667.989)	59.028.916
7-Stoklardaki değişim		(5.237.353)	(429.905)
8-Ticari borçlardaki değişim		6.802.639	6.617.270
9-Uzun Vadeli Yatırımlardan Elde Edilen Kazançlar		40.437.708	-
10-Ödenen Vergi ve Benzerleri	23	(1.979.503)	(1.586.553)
11-Maddi Duran Varlık Satış karları / Zararları		339.812	6.222
12-Şerefiye ve İştirak Düzeltme Farkları	38	-	(1.782.967)
13-Menkul Kıymetlerdeki değişim		-	(43.391)
14-Diğer Kıymetlerdeki değişim		-	(408.218)
B- YATIRIM FAALİYETLERİNDEN KAYNAKLANAN NAKİT AKIMI		(19.997.503)	(41.638.751)
1-Maddi Duran Varlık Alımları (-)	19	(19.639.378)	(13.265.566)
2-Maddi Olmayan Duran Varlık Alımları	20	(2.164.388)	(3.443.736)
3-Diğer Yatırım Faaliyetlerinde Gerçekleşen Değişim	16-17	-	(25.410.542)
4-Maddi Varlık Satışı Nedeniyle Elde Edilen Nakit Girişleri		1.806.263	481.093
5-Satılan Maddi Duran Varlıkların Net Defter Değeri	19	-	-
6-Satılan Maddi Olmayan Duran Varlıkların Net Defter Değeri		-	-
C- FİNANSMAN FAALİYETLERİNDEN KAYNAKLANAN NAKİT AKIMI		36.256.668	798.885
1-Mali Borçlardaki Net Değişimler		36.994.100	
2-Alınan Faizler		-	-
3-Ödenen Faizler		-	-
4-Ödenen Temettüleri		-	-
5-Banka Kredilerinden Geri Ödenen Nakit		737.432	(798.885)
NAKİT VE NAKİT BENZERLERİNDE NET ARTIŞ / AZALISH		(13.258.039)	32.689.607
NAKİT VE NAKİT BENZERİ DEĞERLERİN DÖNEM BAŞI BAKİYESİ	4	34.136.716	1.456.659
Kur Farkı ve Faiz Tahakkuklarının Kasa ve Bankalara Etkisi		(1.363.968)	(9.550)
NAKİT VE NAKİT BENZERİ DEĞERLERİN DÖNEM SONU BAKİYESİ	4	19.514.709	34.136.716

NOT 1- ŞİRKETİN ORGANİZASYONU VE FAALİYET KONUSU

Park Elektrik Madencilik Sanayi ve Ticaret A.Ş. (Şirket) 1994 yılında kurulmuş olup, şirketin faaliyet konusu her türlü maden, maden cevheri ve bunların türevlerini aramak ve çıkarmak, işlemek; gerek kendi ürettiği ve gerekse temin ettiği her türlü maden ve madenden üretilmiş maddeyi işlemek saflaştırmak, arıtmak; elektrik, enerji ve buhar ihtiyacını karşılamak üzere kojenerasyon enerji santralleri kurmak bunları işletmek, enerji fazlasını satmak, cam maden ve maden türevlerinden her türlü elyaf üretimi ve bu elyaflardan her nevi ürünü üretmek, elektrik üretimi ve dağıtımını ilgili santraller kurmak, bunları işletmek, işletirmek ya da satmaktır.

Halka açık olan şirketin hisselerinin %29,17 si İstanbul Menkul Kıymetler Borsasında (İMKB) işlem görmektedir.

Şirketin kanuni merkezi Paşalimanı Caddesi No:73 Üsküdar/İSTANBUL adresinde olup, 31 Aralık 2006 tarihi itibarıyla şirketin 354 çalışanı ve konsantre bakır üretmek üzere Madenköy-Şirvan/SİİRT adresinde 05.04.2006 tarihinde "Park Elektrik Madencilik Sanayi ve Ticaret A.Ş. Madenköy Şubesi" ünvanı altında kurulan şubesi ile Kapıkule yolu üzeri EDİRNE adresinde atıl durumda tekstil fabrikası bulunmaktadır.
(31 Aralık 2005 çalışan: 468)

Şirketin sermayesinin %10 ve daha üzerine sahip ortaklar;

- Park Holding A.Ş.
- Park Enerji Ekipmanları Madencilik San. Ve Tic. A.Ş. olup, İşletmede kontrolü bulunan ortak % 43,94 sermaye payı ile Park Holding A.Ş.'dir.

NOT 2- MALİ TABLOLARIN SUNUMUNA İLİŞKİN ESASLAR

Uygulanan Muhasebe Standartları

Şirket; yasal kayıtlarını Türk Ticaret Kanunu ve vergi mevzuatınca belirlenen muhasebe ilkelerine uygun olarak tutmaktadır. Ekli mali tablolar, Seri: XI, No: 25 sayılı tebliğe göre gerçek durumu göstermek amacıyla Yeni Türk Lirası'nın satın alma gücündeki değişimlerle ilgili olanlar dahil olmak üzere yapılan bazı düzeltme ve sınıflamaları da içermektedir. SPK 17 Mart 2005 tarihinde almış olduğu bir kararla Türkiye'de faaliyette bulunan ve SPK Muhasebe Standartlarına uygun mali tablo hazırlayan şirketler için 1 Ocak 2005 tarihinden itibaren geçerli olmak üzere enflasyon muhasebesi uygulamasının gerekli olmadığını belirtmiştir. Mali Tablolar ve dipnotlar, SPK tarafından 20 Aralık 2004 tarihli duyuru ile uygulanması zorunlu kılınan formatlara uygun olarak düzenlenmiştir.

SPK tarafından 15 Kasım 2003 tarihinde yayınlanan Seri: XI, No: 25 sayılı "Sermaye Piyasasında Muhasebe Standartları Hakkında Tebliğ", 1 Ocak 2005 tarihinden sonra sona eren ilk ara mali tablolardan geçerli olmak üzere yayımı tarihinde yürürlüğe girmiştir. Ekli mali tablolar, bu tebliğ hükümlerine göre hazırlanmış bulunmaktadır.

Şirketin faaliyetlerini önemli ölçüde etkileyecek mevsimsel veya dönemsel değişiklikler bulunmamaktadır.

Şirket, 31 Aralık 2006 ve 31 Aralık 2005 tarihli bilançosunu, 1 Ocak - 31 Aralık 2006 ve 1 Ocak - 31 Aralık 2005 dönemlerine ilişkin gelir tablosu ile 1 Ocak - 31 Aralık 2006 ve 1 Ocak - 31 Aralık 2005 dönemlerine ilişkin öz sermaye değişim tablosu ve nakit akım tablosunu karşılaştırmalı olarak düzenlemiştir.

Netleştirme-Mahsup: Mali tablolardaki varlık ve yükümlülükler SPK'nın Seri: XI, No: 25 sayılı tebliğde izin verilen ve zorunlu tutulan haller dışında birbirinden mahsup edilmemektedir. Gelir ve gider kalemleri de muhasebe standartlarında öngörülmesi halinde

birbirinden mahsup edilmekte, aksi halde mahsup yapılmamaktadır.

Sınıflandırmalar: Geçmiş yıl mali tablolarında cari dönemle tutarlı olarak sunulabilmesi amacıyla bazı sınıflandırmalar yapılmıştır.

NOT 3- UYGULANAN DEĞERLEME İLKELERİ / MUHASEBE POLİTİKALARI

Ekteki mali tabloların hazırlanmasında kullanılan önemli muhasebe prensipleri aşağıdaki gibidir:

Hasılat: Gelirler, teslimatın gerçekleşmesi, gelir tutarının güvenilir şekilde belirlenebilmesi ve işlemle ilgili ekonomik yararların Şirket'e akmasının muhtemel olması üzerine alınan veya alınabilecek bedelin rayiç değeri üzerinden tahakkuk esasına göre kayıtlara alınır. Net satışlar, mal satışlarından iade ve satış iskontolarının düşülmesi suretiyle bulunmuştur. Yurtdışı satışlar önemli risk ve faydalar teslimat yöntemi doğrultusunda devredilir. Yurtiçi satışlar ise önemli riskler ve faydalar mallar alıcıya teslim edildiğinde yada yasal sahiplik alıcıya geçtiğinde devredilir. Faiz gelirleri etkin faiz yöntemi esasına göre temettü gelirleri ise temettü tahsil etme hakkının ortaya çıktığı tarihte gelir olarak kayıtlara alınmaktadır. (Not:36) Şirketin 2006 yılı Ocak-Aralık döneminde kömür çıkarma ve yıkama ile diğer işçilik faaliyetlerinden oluşan hizmet satışları olup, brüt satışların % 57' sini oluşturmaktadır.

Şirketin hasılatları içerisinde takas yoluyla elde edilmiş gelir ve garanti maliyetleri gibi muhtemel kayıplar bulunmamaktadır.

Stoklar: Stoklar (elde etme maliyeti / ağırlıklı ortalama maliyet yöntemi) göre maliyetin veya net gerçekleştirilebilir değer (piyasa değerinden satış giderlerinin düşülmesi yoluyla hesaplanan değer) düşük olanı ile değerlendirilmektedir. Maliyet, hammadde, işçilik ve ilgili üretim safhasına uygun genel üretim giderlerini içerirken, borçlanma maliyetlerini içermez. (Not:12)

Maddi Varlıklar: Maddi duran varlıkların tarihi maliyetleri satın alma tarihinden itibaren 31 Aralık 2004 tarihine kadar enflasyona göre düzeltilmiştir. Maddi varlıklar XI/25 sayılı tebliğin 7. kısmı uyarınca temel yönetime göre değerlendirilmiştir. Maddi varlıklar elde etme maliyetinden birikmiş amortisman ve değer düşüklüğü indirildikten sonraki değeri üzerinden gösterilmiştir. Amortisman, sınırsız kullanım ömrü olan arsalar hariç, sabit kıymetlerin enflasyona göre düzeltilmiş değerleri üzerinden normal ve azalan bakiyeler amortisman metoduna ve kıst amortisman esasına göre hesaplanmıştır.

Maddi varlıklar ekonomik ömürleri dikkate alınarak aşağıdaki sürelerde itfa edilmektedirler. (Not: 19)

	Faydalı Ömür
Binalar	10-50 yıl
Yeraltı ve yerüstü düzenleri	8-20 yıl
Makine ve cihazlar	4-15 yıl
Taşıtlar	4-12 yıl
Döşeme ve demirbaşlar	4-16 yıl
Diğer Maddi Duran Varlıklar	4 yıl

Maddi varlık satışlarından elde edilen kar ve zararlar, mali tablolarda ilgili gelir ve gider hesaplarına dahil edilmiştir. Maddi varlıkların tamir, bakım ve onarımı için harcanan tutarlar gider kaydedilmekte, performans artırıcı harcamalar ise aktifleştirilebilmektedir.

Maddi Olmayan Varlıklar: Maddi olmayan duran varlıkların tarihi maliyetleri satın alma tarihinden itibaren 31 Aralık 2004 tarihine kadar enflasyona göre düzeltilmiştir. Maddi Olmayan varlıklar XI/25 sayılı tebliğin 7. kısmı uyarınca temel yöntemine göre değerlendirilmiş, elde etme maliyetinden birikmiş amortisman ve değer düşüklüğü indirildikten sonraki değeri üzerinden gösterilmiştir. Maddi olmayan varlıklar ekonomik ömrüne göre eşit tutarlı amortisman yöntemi ile itfa edilmektedir. Maddi olmayan varlıklar aşağıdaki kalemlerden oluşmakta ve belirtilen süreler dahilinde itfa edilmektedir. (Not: 20)

Faydalı Ömür

Haklar (Marka, lisans, telif hak., patent, bilg.yaz. vs.)	2-16 yıl
Özel maliyetler	3 -25 yıl

Varlıklarda Değer Düşüklüğü: Maddi varlık ve maddi olmayan varlıkları da içeren diğer duran varlıkların kayıtlı değeri, tahmini ikame değerinden büyük ise değer düşüklüğü karşılığı ayırmak gerekmektedir. İkame değeri, varlığın net satış değeri ile kullanım değerinden yüksek olanı olarak kabul edilir. Kullanım değeri, varlığın sürekli kullanımı sonucu gelecekte elde edilecek tahmini nakit girişlerinin ve kullanım ömrü sonundaki satış değerinin toplamının bugünkü değeridir.

Borçlanma Maliyetleri: Kullanıma ve satışa hazır hale getirilmesi önemli ölçüde zaman isteyen varlıklar söz konusu olduğunda, satın alınması, yapımı veya üretimi ile direkt ilişki kurulabilen faiz giderleri, ilgili varlık kullanıma veya satışa hazır hale getirilene kadar maliyetine dahil edilmektedir.

Diğer tüm finansman giderleri, oluşturdukları dönemlerde gelir tablosuna kaydedilmektedir.

Finansal Araçlar: Finansal araçlar XI/25 sayılı tebliğin 11 no.lu bölümü uyarınca makul değerleri ile değerlendirilecektir. Makul değer, istekli alıcı ve satıcıların bir araya geldiği piyasalarda bir aktifin başka bir varlıkla değiştirilebileceği veya bir taahhüdün yerine getirilebileceği değerdir. Bir finansal enstrümanın piyasa değeri, aktif bir pazarın mevcudiyeti durumunda, satıştan elde edilebilecek tutara veya satın almadan doğabilecek borca eşittir.

Finansal enstrümanların makul değeri Şirket tarafından piyasalara ilişkin bilgiler ve gerekli değerlendirme yöntemleri kullanılarak belirlenmiştir. Ancak, makul değer belirlenmesinde kullanılan piyasa verilerinin yorumlanmasına gerek duyulmaktadır. Bu nedenle, bu raporda sunulan tahminler Şirket'in varlıklarını elden çıkarması durumunda cari piyasa koşullarında elde edilebileceği değerler olmayabilir.

Banka mevduatları, alacaklar, teminat mektupları ve akreditifler gibi şarta bağlı taahhütler ve vadeli alım satım işlemleri gibi diğer türev enstrümanlar, karşı tarafın anlaşmanın şartlarını yerine getirememesi durumunda, Şirket finansal durumunu olumsuz yönde etkileyebilecek önemli finansal enstrümanlardır.

Bazı finansal varlıkların maliyet değerine eşit olan kayıtlı değerlerinin, kısa vadeli nitelikleri nedeniyle gerçeğe uygun değerlerine eşit olduğu varsayılmaktadır.

Aşağıda her mali enstrümanın makul değeri belirlemede kullanılan yöntemler ve varsayımlar belirtilmiştir.

Kasa ve Bankalar: Kasa ve bankalar, kasadaki nakit ve bankalardaki vadeli ve vadesiz hesaplardan oluşmaktadır. Yabancı para cinsinden olan kasa ve banka bakiyeleri yıl sonu kurundan değerlendirilmektedir. Bilançodaki nakit ile bankadaki mevduatın mevcut değeri, bu varlıkların makul değerleridir.

Finansal Varlıklar: Borsalarda işlem gören finansal varlıklar için makul değer borsa rayıçları veya piyasa değerleri kullanılarak bulunur. Bu çerçevede hisse senetleri ve diğer finansal araçlar SPK'nun 288-12335 sayılı ve 18 Mayıs 2005 tarihli yazısı gereğince İMKB tarafından yayımlanan fiyatlar esas alınarak değerlemeye tabi tutulmaktadır. Piyasa değeri bilinmeyenler için defter değeri makul değerleridir. Finansal varlıklar işlem tarihi esasına göre kayıtlı değerleri ile muhasebeleştirilmektedirler.

İlk kayıt tarihinden sonraki raporlama dönemlerinde, Şirket'in vade sonuna kadar elinde tutma niyet ve gücü olan finansal varlıklar, iskonto edilmiş maliyet değerleri üzerinden değer düşüklüğü dikkate alınarak değerlendirilir.

Vade sonuna kadar elde tutulacaklar haricinde kalan finansal varlıklar alım-satım amaçlı yatırımlar ve satılmaya hazır finansal varlıklar olarak sınıflandırılır ve bilanço tarihindeki rayıç değerleri ile değerlendirilirler. Alım-satım amaçlı finansal varlıklardan kaynaklanan gerçekleşmemiş kar ve zararlar dönem kar zararına yansıtılır. Satılmaya hazır finansal varlıklardan kaynaklanan gerçekleşmemiş kar ve zararlar ise, satışa ya da sürekli değer düşüklüğüne karar verilene kadar, özkaynaklar altında muhasebeleştirilir ve satışa ya da değer düşüklüğünde daha önce özkaynaklar içinde oluşan kümülatif kar zarar dönem kar zararına intikal ettirilir.

Ticari Alacaklar ve Ticari Borçlar: Ticari alacaklar, Seri: XI, No: 25 tebliğin 11. kısmı kapsamında etkin faiz oranı ile iskonto edilmiş net gerçekleştirilebilir değerlerinden olası şüpheli alacak karşılıkları düşülmek suretiyle gösterilmektedir. Şüpheli alacaklara ilişkin karşılıklar, Şirket Yönetimi'nce tahsil edilemeyen alacakların tutarı, alınan teminatlar, geçmiş tecrübeler ışığında ve mevcut ekonomik koşullar gözönünde bulundurularak ayrılmaktadır. Tahsil edilemeyecek alacaklar, tahsil edilemeyecekleri anlaşıldığı yılda zarar kaydedilmektedir.

İlişkili Şirketlerden Alacaklar / Borçlar: İlişkili şirketlerden alacaklar / borçların bilanço değerleri gerçeğe uygun değerler olarak kabul edilir.

Krediler: Banka kredileri, alındıkları tarihlerde, kredi tutarından işlem masrafları çıkarıldıktan sonraki değerleriyle kaydedilir. Banka kredileri ; sonradan etkin faiz yöntemi kullanılarak iskonto edilmiş maliyet değeri üzerinden gösterilir. İşlem masrafları düşüldükten sonra kalan tutar ile iskonto edilmiş maliyet değeri arasındaki fark, gelir tablosuna kredi dönemi süresince finansman maliyeti olarak yansıtılır. Kredilerden kaynaklanan finansman maliyeti, oluştuğunda gelir tablosuna yansıtılır. (Not:6)

Şirket, olağan faaliyetleri sırasında akreditifler vb. gibi bilanço dışı riski bulunan finansal enstrümanlar kullanılmaktadır. Şirket'in bu tür enstrümanlardan kaynaklanabilecek zararları söz konusu enstrümanların sözleşme tutarlarına eşdeğerdir.

Dövizli İşlemler: Yabancı para cinsinden olan işlemler işlemin yapıldığı tarihte geçerli olan kurdan, yabancı para cinsinden olan parasal varlıklar ve yükümlülükler ise bilanço tarihindeki T.C. Merkez Bankası Döviz alış kurundan Türk lirasına çevrilmiştir. Yabancı para cinsinden olan kalemlerin çevrimi sonrasında ortaya çıkan, gelir ve giderler ilgili yılın gelir tablosunda finansal gelir ve gider hesap kalemine dahil edilmiştir. (Not:4, 6, 7)

Tahsilat Riski: Şirket'in tahsilat riski esas olarak ticari alacaklarından doğabilmektedir. Ticari alacaklar, Şirket yönetimince geçmiş tecrübeler ve cari ekonomik durum gözönüne alınarak değerlendirilmekte ve uygun oranda şüpheli alacak karşılığı ayrıldıktan sonra bilançoda net olarak gösterilmektedir.

Fiyat Riski: Şirket, faaliyet konusu nedeniyle yabancı para birimlerinin Yeni Türk Lirası karşısındaki değerlerinin değişimlerine bağlı olarak kur dalgalanmalarına maruz kalmaktadır. Şirket'in ihracatları ve ithalatları yabancı para cinsinden yapılmaktadır. Kullanılan kredilere ilişkin faiz oranlarının bir bölümü piyasada oluşan faiz oranlarına paralel olarak değişmektedir. Bu nedenle, Şirket, iç ve dış piyasalarda faiz dalgalanmalarına da maruz kalmaktadır.

Likidite Riski: Şirket genellikle kısa vadeli finansal enstrümanlarını nakde çevirerek; örneğin alacaklarını tahsil ederek, menkul kıymetlerini elden çıkararak, kendisine fon yaratmaktadır. Bu enstrümanlardan elde edilen tutarlar gerçeğe uygun değerleri ile kayıtlarda yer almaktadır.

Netleştirme: Finansal varlıklar ve yükümlülükler, yasal olarak netleştirme hakkı var olması, net olarak ödenmesi veya tahsilinin mümkün olması veya varlığın elde edilmesi ile yükümlülüğün yerine getirilmesinin eş zamanlı olarak gerçekleşebilmesi halinde, bilançoda net değerleri ile gösterilirler.

İşletme Birleşmeleri: Yoktur. (31 Aralık 2005-Yoktur.)

Kur Değişiminin Etkileri: Şirket'in yasal kayıtlarında, yabancı para cinsinden (YTL dışındaki para birimleri) muhasebeleştirilen işlemler, işlem tarihindeki kurlar kullanılarak Yeni Türk Lirası'na çevrilmiştir. Bilançoda yer alan dövizle bağlı varlık ve borçlar bilanço tarihinde geçerli olan kurlar kullanılarak Yeni Türk Lirası'na çevrilmiştir. Bu çevrimden ve dövizli işlemlerin tahsil ve tediyelerinden kaynaklanan kambiyo karları ve zararları gelir tablosunda yer almaktadır.

Hisse Başına Kazanç: Hisse başına kazanç net dönem karı veya zararından adi hisse senedi sahiplerine isabet eden kısmın dönem içindeki ağırlıklı ortalama adi hisse senedi sayısına bölünmesiyle hesaplanır.

Bilanço Tarihinden Sonraki Olaylar: Bilanço tarihi ile bilançonun yayımı için yetkilendirme tarihi arasında, işletme lehine veya aleyhine ortaya çıkan olayları ifade eder. Bilanço tarihi itibarıyla söz konusu olayların varoluşuna ilişkin yeni deliller olması veya ilgili olayların bilanço tarihinden sonra ortaya çıkması durumunda şirket söz konusu hususları ilgili dipnotlarda açıklamaktadır.

Karşılıklar, Şarta Bağlı Yükümlülükler ve Şarta Bağlı Varlıklar: Karşılıklar, şirketin geçmiş olaylar sonucunda, elinde bulundurduğu, yasal yada yaptırıcı bir yükümlülüğün mevcut bulunması ve bu yükümlülüğü yerine getirmek amacıyla geleceğe yönelik bir kaynak çıkışının güvenilir bir şekilde tahmin edilebileceği durumlarda ayrılmaktadır. (Not:31)

Şarta Bağlı Varlıklar ve Yükümlülükler: Geçmiş olaylardan kaynaklanan ve mevcudiyeti işletmenin tam olarak kontrolünde bulunmayan gelecekteki bir veya daha fazla kesin olmayan olayın gerçekleşip gerçekleşmemesi ile teyit edilebilmesi mümkün varlıklar ve yükümlülükler mali tablolara dahil edilmemekte ve şarta bağlı varlık yükümlülük olarak gösterilmektedir. (Not: 31)

Muhasebe Politikaları, Muhasebe Tahminlerinde Değişiklik ve Hatalar: Şirket mali durumu, performansı veya nakit akımları üzerindeki işlemlerin ve olayların etkilerinin, mali tablolarda daha uygun ve güvenilir bir sunum sonucunu doğuracak nitelikte ise, muhasebe politikalarında değişiklik yapabilir. Söz konusu değişikliğin uygulanması, gelecek dönemlere etkide bulunduğu, ilgili politika değişikliği, değişikliğin yapıldığı dönemde mali tablolara alınır.

Muhasebe politikasında değişiklik cari dönemi yada önceki dönemleri etkilediğinde, söz konusu politika hep kullanılmadığı gibi, mali tablolarda geriye dönük olarak uygulanır.

Bazı mali tablo kalemleri işletme faaliyetlerindeki mevcut belirsizlikler nedeniyle tahmini tutarlarında içerir. Tahminin yapıldığı koşullarda değişiklik olması, yeni bir bilgi edinilmesi yada ilave gelişmenin ortaya çıkması durumunda, tahminler gözden geçirilir. Muhasebe tahminindeki değişikliğin etkisi yalnızca bir döneme ilişkin ise, yapıldığı cari dönemde; gelecek dönemlerde ilişkin ise, hem değişikliğin yapıldığı dönemde hemde gelecek dönemlerde, ileriye yönelik olarak net dönem karı veya zararının belirlenmesinde dikkate alınacak şekilde mali tablolara yansıtılır.

Hatalar, matematiksel hatalar, muhasebe politikalarının yanlış uygulanması, şirketin mali tablolarını ilgilendirecek bilgilerin yanlış yorumlanması veya dikkatten kaçması olabilir. Şirket olası bir hatanın farkına vardığında, ilgili hatanın düzeltme tutarı geriye dönük olarak mali tablolarda düzeltilir.

Kiralama İşlemleri: Şirket Finansal kiralama işlemine konu olan varlıkları, bilançosunda, ilgili varlığın makul değeri ile asgari kira ödemelerinin bugünkü değerinden düşük olanı üzerinden aktifte bir varlık, pasifte ise eşit tutarda bir yükümlülük olarak izlemektedir. Asgari kira ödemelerinin bugünkü değerinin hesaplanmasında, kiralamadaki zımni faiz oranı; bunun tespit edilememesi durumunda ise kiracının marjinal borçlanma faiz oranı esas alınır. Şirket'in 31 Aralık 2006 tarihi itibarıyla finansal kiralama işlemine konu olan varlıkları bulunmamaktadır.

İlişkili Taraflar: Mali tablolarda, Şirket'in hissedarları, onların sahibi olduğu şirketler, bunların yöneticileri ve ilişkili oldukları bilinen diğer gruplar, ilişkili şirketler olarak tanımlanmışlardır. (Not:9)

Finansal Bilgilerin Bölümlere Göre Raporlanması: Şirket ağırlıklı olarak bir tek madencilik sektöründe, yurt içinde kömür çıkarmaya ve konsantre bakır üretimi faaliyeti göstermektedir. Şirket'in tüm varlıkları ve üretim olanakları Türkiye'de bulunmaktadır. Şirket'in konsantre bakır ile ilgili yurt dışı satışları bulunmaktadır.

Devlet Teşvik ve Yardımları: Şirket makul değerleri ile izlenen parasal olmayan devlet teşvikleri de dahil olmak üzere tüm devlet teşviklerini, elde edilmesi için gerekli şartların Şirket tarafından yerine getirileceğine ve teşviğin işletme tarafından elde edilebileceğine dair makul bir güvence olduğunda mali tablolara alınır. Devlet teşvikleri nakden veya devlete karşı olan bir yükümlülüğün azaltılması şeklinde elde edilmiş olsa dahi aynı şekilde mali tablolarda gösterilir.

Kurum Kazancı Üzerinden Hesaplanan Vergiler: Mali tablolarda yer alan gelir vergileri, cari yıl vergisi ile ertelenmiş vergilerdeki değişimi içermektedir. Şirket, Seri: XI; No: 25 no.lu tebliğin 28. kısmına uygun olacak şekilde, dönem sonuçları üzerinden cari ve ertelenmiş vergileri hesaplamaktadır.

Hazırlanan mali tablolarda, Şirket'in dönem sonuçlarına dayanılarak kurumlar vergisi yükümlülüğü için karşılık ayrılmaktadır. Kurumlar vergisi yükümlülüğü dönem sonucunun kanunen kabul edilmeyen giderler ve indirimler dikkate alınarak düzeltilmesinden sonra bulunan matrah üzerinden hesaplanmaktadır.

Ertelenmiş vergi varlığı ve yükümlülüğü, bazı gelir ve gider kalemlerinin muhasebe ve vergisel açılarından farklı değerlendirilmeleri sonucunda ortaya çıkan zamanlama farklılıklarını baz alarak, olması gereken yükümlülük hesaplanmaktadır. Ertelenmiş vergi yükümlülüğü, oluşan vergilendirilebilir tüm zamanlama farklılıkları için hesaplanmakta olup, ertelenmiş vergi varlığı ise sadece ortaya çıkacak bu aktifin itfa edilebileceği, vergilendirilebilir bir karın gelecekte oluşması beklendiğinde kayıtlara alınmaktadır.

Ertelenmiş vergi, varlıkların oluştuğu veya yükümlülüklerin yerine getirildiği dönemde geçerli olan vergi oranları üzerinden hesaplanır ve gelir tablosuna gider veya gelir olarak kaydedilir.

Aynı ülkenin vergi mevzuatına tabi olmak şartıyla ve cari vergi varlıklarının cari vergi yükümlülüklerinden mahsup edilmesi konusunda yasal olarak uygulanabilir bir hakkın bulunması durumunda, ertelenen vergi varlıklarını ve ertelenen vergi yükümlülükleri, karşılıklı olarak birbirinden mahsup edilir. (Not:14)

Çalışanlara Sağlanan Faydalar / Kıdem Tazminatları: Kıdem tazminatı karşılığı, şirketin personelinin Türk İş Kanununca emekliye ayrılmasından doğacak gelecekteki olası yükümlülüklerinin tahmini toplam karşılığının şimdiki zamana indirgenmiş değerini ifade eder. (Not: 23) Şirket personelinin kullanmadığı izinler için ücret karşılıkları ayrılarak ekteki mali tablolara yansıtılmıştır.

Emeklilik Planları: Yoktur. (31 Aralık 2005-Yoktur.)

Tarımsal Faaliyetler: Yoktur. (31 Aralık 2005-Yoktur.)

Nakit Akım Tablosu: Nakit akım tablosunun düzenlenmesi esnasında döneme ilişkin nakit akımları; esas faaliyet, yatırım ve finansman faaliyetlerini içerecek şekilde raporlanmıştır.

NOT 4- HAZIR DEĞERLER

	31 Aralık 2006	31 Aralık 2005
Kasa	5.355	885
YTL vadesiz mevduatlar	14.105	6.968
YTL vadeli mevduatlar	2.181.105	6.505.076
Yabancı para vadesiz mevduatlar	407.443	4.083.397
Yabancı para vadeli mevduatlar	16.896.701	23.540.390
Diğer hazır değerler	10.000	-
Toplam	19.514.709	34.136.716

NOT 5 - MENKUL KIYMETLER

31 Aralık 2006 tarihi itibarıyla alım-satım amaçlı finansal varlık bulunmamaktadır

31 Aralık 2005

Menkul Kıymet Cinsi	Değerleme Yönt.			
	Alış Bedeli	(Etkin Faiz/ Makul Değ.)	Değerlenmiş Tutar	Değer Artışı
Yatırım fonu	43.391	Makul değer	43.423	32

NOT 6- FİNANSAL BORÇLAR

	31 Aralık 2006	31 Aralık 2005
Kısa vadeli banka kredileri	36.994.100	-
Uzun vadeli kredilerin anapara taksitleri ve faizleri	735.854	735.854
Uzun vadeli banka kredileri	977.227	1.714.660
Toplam	38.707.181	2.450.514

Şirket finansal borçları içerisinde yer alan 36.994.100 YTL tutarındaki kısa vadeli kredilerden 36.691.896 YTL tutarındaki kredileri grup şirketi Park Holding A.Ş.'ne, 1.713.081 YTL uzun vadeli kredileri ile uzun vadeli kredilerin anapara taksit ve faizlerini yine grup şirketi olan Park Teknik Elektrik Madencilik Turizm Sanayi ve Ticaret A.Ş.'ne kullandırmış ve anapara ve faizlerini ilgili şirketlere yansıtılmıştır. Dolayısıyla ekli mali tablolarda bu kredilere ilişkin gelir ve gider kalemi oluşmamıştır.

Kısa vadeli banka kredileri aşağıdakilerden oluşmaktadır:

Döviz Cinsi	Faiz Oranı %	Döviz Miktarı	31 Aralık 2006
USD	8,00	26.104.081	36.691.896
USD	8,37	215.000	302.204
			36.994.100

Uzun vadeli kredilerin anapara taksitleri aşağıdakilerden oluşmaktadır:

Döviz Cinsi	Döviz Miktarı	31 Aralık 2006
USD	461.472	735.854
		735.854

Döviz Cinsi	Döviz Miktarı	31 Aralık 2005
USD	461.472	735.854
		735.854

Uzun vadeli banka kredileri aşağıdakilerden oluşmaktadır:

Döviz Cinsi	Faiz Oranı %	Döviz Miktarı	31 Aralık 2006
USD	7,50	615.284	977.227
			977.227

Döviz Cinsi	Faiz Oranı %	Döviz Miktarı	31 Aralık 2005
USD	7,50	1.076.756	1.714.660
			1.714.660

NOT 7- TİCARİ ALACAKLAR VE BORÇLAR (NET)

Kısa Vadeli Ticari Alacaklar	31 Aralık 2006	31 Aralık 2005
Ticari alacaklar	2.152.781	132.538
Alacak senetleri	70.380	556.353
Alacak reeskontu	(30.811)	(8.654)
Verilen depozito ve teminatlar	28.191	1.997
Diğer ticari alacaklar	361	449
Şüpheli ticari alacaklar	125.696	118.778
Şüpheli ticari alacaklar karşılığı	(125.696)	(118.778)
Toplam	2.220.902	682.683

Gerçekleşmesi beklenmeyen tahsilatlar için karşılık ayrılmıştır. Şüpheli alacaklar karşılığı hareketleri aşağıdaki gibidir:

	31 Aralık 2006	31 Aralık 2005
Açılış bakiyesi	118.778	131.437
Dönem gideri	-	-
Dönem içi tahsilat	-	(5.000)
Vazgeçilen alacak	-	(3.157)
Kur farkı	6.918	(4.502)
Kapanış bakiyesi	125.696	118.778

Şirket alınan çekleri ve vadeli alacaklarını sözleşme ile belirlenen oranlar / piyasa faiz oranları / DİBS oranları / yabancı paralar için LIBOR oranlarını dikkate alarak reeskonta tabi tutmaktadır.

Reeskont hesaplamasına ilişkin bilgiler aşağıdaki gibidir:

	Reeskont Matrahı	Reeskont Oranı	Reeskont Tutarı
Vadeli alınan çekler-YTL	70.380	DİBS ve Libor	1.322
Vadeli alacaklar-USD	1.517.351	DİBS ve Libor	29.398
Vadeli alacaklar-EUR	619	DİBS ve Libor	91
			30.811

Uzun Vadeli Ticari Alacaklar	31 Aralık 2006	31 Aralık 2005
Verilen depozito ve teminatlar	425	425
	425	425

Kısa Vadeli Ticari Borçlar	31 Aralık 2006	31 Aralık 2005
Ticari borçlar	6.750.912	3.912.956
Borç reeskontu	(87.962)	(11.490)
Diğer ticari borçlar	8.591	8.591
Toplam	6.671.541	3.910.057

Şirket vadeli borçlarını sözleşme ile belirlenen oranlar / piyasa faiz oranları / DİBS oranları / yabancı paralar için LIBOR oranlarını dikkate alarak reeskonta tabi tutmaktadır.

	Reeskont Matrahı	Reeskont Oranı	Reeskont Tutarı
Satıcılar-YTL	3.413.670	Dibs ve Libor	21.560
Satıcılar-USD	27.032	Libor	1.215
Satıcılar-EUR	1.397.675	Dibs, Libor ve Sözleşme faiz oranı	65.187
			87.962

Uzun Vadeli Ticari Borçlar	31 Aralık 2006	31 Aralık 2005
Ticari borçlar	5.376.238	2.479.975
Borç reeskontu	(226.662)	(157.749)
Toplam	5.149.576	2.322.226

Şirket verilen çekleri, vadeli borçları ve borç senetlerini, sözleşme ile belirlenen oranlar / piyasa faiz oranları / DİBS oranları / yabancı paralar için LIBOR oranlarını dikkate alarak reeskonta tabi tutmaktadır.

Reeskont hesaplamasına ilişkin bilgiler aşağıdaki gibidir:

	Reeskont Matrahı	Reeskont Oranı	Reeskont Tutarı
Satıcılar-EUR	2.903.720	Sözleşme faiz oranı	226.662
			226.662

NOT 8- FİNANSAL KİRALAMA ALACAKLARI VE BORÇLARI

Şirket'in 31 Aralık 2006 tarihi itibarıyla finansal kiralama alacak ve borçları bulunmamaktadır. (31 Aralık 2005; Yoktur.)

NOT 9- İLİŞKİLİ TARAF LARDAN ALACAKLAR VE BORÇLAR

a. İlişkili Kuruluşlardan Olan Alacak ve Borç Bakiyeleri:

Şirketin cari ve duran varlıklar içerisinde yer alan ilişkili kuruluşlardan olan alacak ve borç ilişkileri aşağıdaki gibidir.

aa) Cari Varlıklar:

İlişkili Şirketlerden/Taraflardan Alacaklar Adı-Soyadı/Ünvanı	Ortaklığın/Tarafın Niteliği	31 Aralık 2006	31 Aralık 2005
Park Holding A.Ş.	Ortak	91.521.068	328.616
Park Enerji Ekip. Maden.San.Tic. A.Ş.	Ortak	37.850	17.876
Tufanbeyli Elektrik Üretim A.Ş.	İştirak	-	35.539
Park Termik Elektrik San. ve Tic. A.Ş.	Bağlı M. Kıymet	405.075	1.774.385
Park Demir Maden San. ve Tic. A.Ş.	Grup İçi Şirket	364.596	282.145
Park Teknik Elekt. Maden. Turizm San. Tic. A.Ş.	Grup İçi Şirket	8.814.743	2.956.963
		101.143.332	5.395.524
Reeskont		-831.172	-61.113
Toplam		100.312.160	5.334.411

Cari varlıklar içerisinde yer alan ilişkili kuruluşlara ilişkin reeskont hesaplaması aşağıdaki gibidir.

Reeskont Matrahı	Reeskont Oranı	Reeskont Tutarı
45.062.625 USD	Dibs ve libor	831.172
		831.172

Şirket vadeli alacaklarını, sözleşme ile belirlenen oranlar / piyasa faiz oranları / DİBS oranları / yabancı paralar için LIBOR oranlarını dikkate alarak reeskonta tabi tutmaktadır.

ab) Duran Varlıklar:

İlişkili Şirketlerden / Taraflardan Alacaklar Adı-Soyadı/Ünvanı	Ortaklığın/Tarafın Niteliği	31 Aralık 2006	31 Aralık 2005
Park Teknik Elekt. Maden. Turizm San.Tic. A.Ş.	Grup İçi Şirket	977.227	1.714.660
Toplam		977.227	1.714.660

ac) Cari Yükümlülükler:

İlişkili Şirketlerden / Taraflardan Borçlar Adı-Soyadı/Ünvanı	Ortaklığın/Tarafın Niteliği	31 Aralık 2006	31 Aralık 2005
Ceytaş Madencilik Tekstil San. ve Tic. A.Ş.	Grup İçi Şirket	137.747	449.955
Havaş Turizm Seyahat ve Kargo Taşımacılığı A.Ş.	Grup İçi Şirket	40.570	53.925
Park Sig. Ara. Hiz. Ltd. Şti.	Grup İçi Şirket	312.763	141.088
		491.080	644.968
Reeskont		-11.354	-12.923
Toplam		479.726	632.045

Cari yükümlülükler içerisinde yer alan ilişkili kuruluşlara ilişkin reeskont hesaplaması aşağıdaki gibidir.

Reeskont Matrahı	Reeskont Oranı	Reeskont Tutarı
126.862USD	Dibs ve libor	2.358
312.763YTL	Dibs ve libor	8.996
		11.354

Şirket vadeli borçlarını, sözleşme ile belirlenen oranlar / piyasa faiz oranları / DİBS oranları / yabancı paralar için LIBOR oranlarını dikkate alarak reeskonta tabi tutmaktadır.

b. İlişkili Kuruluşlardan Olan İpotek ve Teminata Bağlanmış Alacaklar ve Borçlar ile Vade Koşulları

İlişkili kuruluşlardan olan ipotek ve teminata bağlanmış alacaklar ve borçlar yoktur. (31 Aralık 2005-Yoktur.)

c. İlişkili Kuruluşlardan Alınan ve Bu Kuruluşlar Lehine Verilen Garanti, Taahhüt, Kefaletlere İlişkin Bilgi

31 Aralık 2006

İlişkili Şirket	Ortaklığın Niteliği	Alınan/Verilen	Garanti/Kefalet Taahhüt	Tutar	Risk Tutarı
- Park Holding A.Ş. - Park Enerji Ekip. - Turgay Ciner	Ortak	Alınan	Kefalet - YTL	300.000	93.135
- Park Holding A.Ş. - Park Termik A.Ş. - Turgay Ciner	Ortak/G. İçi	Alınan	Kefalet - USD	23.000.000	-
- Park Holding A.Ş. - Park Teknik A.Ş. - Turgay Ciner - Ceytaş A.Ş.	Ortak/G. İçi	Alınan Alınan	Kefalet - USD Kefalet- YTL	10.447.500 1.230.501	1.076.756 12.609
- Park Holding A.Ş. - Park Termik A.Ş. - Park Teknik A.Ş. - Turgay Ciner - Ceytaş A.Ş.	Ortak/G. İçi	Alınan	Kefalet - YTL	600.000	-
- Park Holding A.Ş. - Park Termik A.Ş. - Park Teknik A.Ş. - Turgay Ciner - Park Yatırım Holding - Park Enerji Ekipmanları Mad. A.Ş.	Ortak/G. İçi	Alınan Alınan Alınan Alınan	Kefalet - YTL Kefalet - USD Kefalet - EUR Kefalet - CHF	22.000 279.500 8.917.876 1.623.000	8.800 215.000 4.301.395 466.527
-Park Termik A.Ş.- Park Teknik A.Ş. - Turgay Ciner	Ortak/G. İçi	Alınan Alınan	Kefalet - YTL Kefalet - USD	50.000 36.886.770	- 26.104.081
- Turgay Ciner	Ortak	Alınan	Kefalet - YTL	7.150.000	5.000
Toplam		Alınan	Kefalet - YTL	9.352.501	119.544
Toplam		Alınan	Kefalet - USD	70.613.770	27.395.837
Toplam		Alınan	Kefalet - EUR	8.917.876	4.301.395
Toplam		Alınan	Kefalet - CHF	1.623.000	466.527
- Park Holding A.Ş.	Ortak	Verilen Verilen	Kefalet - USD Kefalet - EUR	20.918.252 16.310.211	- -
- Park Enerji E. Mad. San. ve Tic. A.Ş.	Ortak	Verilen	Kefalet - YTL	250.000	-
- Turgay Ciner	Ortak	Verilen	Kefalet - USD	16.684.889	9.434.869
- Park Teknik Elekt. Mad. Turizm San.ve Tic. A.Ş.	Grup İçi Şirket	Verilen Verilen Verilen	Kefalet - YTL Kefalet - USD Kefalet - EUR	4.800.000 15.175.000 6.287.367	2.400.000 2.500.000 794.744
- Merkez Yayın Holding A.Ş.	Grup İçi Şirket	Verilen Verilen Verilen Verilen	Kefalet - USD Kefalet - EUR Kefalet - SFR Kefalet - YTL	4.981.725 1.143.360 22.120 75.370	- - - -
- MTV Merkez Televizyon A.Ş.	Grup İçi Şirket	Verilen	Kefalet - EUR	2.830.000	-
- Park Denizcilik Hopa Liman İşl. A.Ş.	Grup İçi Şirket	Verilen	Kefalet - YTL	18.000	18.000
- Park Termik Elektrik San. ve Tic. A.Ş.	Grup İçi Şirket	Verilen	Kefalet - USD	140.375.000	23.364.394
- Park Yatırım Holding A.Ş.	Grup İçi Şirket	Verilen Verilen	Kefalet - USD Kefalet - YTL	4.000.000 600.000	1.750.000 -
- Eti Soda Üretim A.Ş.	Grup İçi Şirket	Verilen	Kefalet - USD	6.240.000	2.400.000
Toplam		Verilen	Kefalet - USD	208.374.866	39.449.263
Toplam		Verilen	Kefalet - EURO	26.570.938	794.744
Toplam		Verilen	Kefalet - SFR	22.120	-
Toplam		Verilen	Kefalet - YTL	5.743.370	2.418.000



31 Aralık 2005

İlişkili Şirket	Ortaklığın Niteliği	Alınan/ Verilen	Garanti/Kefalet Taahhüt	Tutar	Risk Tutarı
- Park Holding A.Ş. - Park Enerji Ekip. - Turgay Ciner	Ortak	Alman	Kefalet - YTL	300.000	93.135
- Park Holding A.Ş. - Park Termik A.Ş. - Turgay Ciner	Ortak/G. İçi	Alman	Kefalet - USD	23.000.000	-
- Park Holding A.Ş. - Park Teknik A.Ş. Turgay Ciner - Ceytaş A.Ş.	Ortak/G. İçi	Alman Alman	Kefalet - USD Kefalet- YTL	10.447.500 1.230.501	1.538.228 -
- Park Holding A.Ş. - Park Termik A.Ş. - Park Teknik A.Ş. - Turgay Ciner - Ceytaş A.Ş.	Ortak/G. İçi	Alman	Kefalet - YTL	600.000	-
-Park Holding A.Ş.-Park Termik A.Ş. - Park Teknik A.Ş. - Turgay Ciner - Park Enerj Yatırım Holding - Park Enerji Ekipmanları Mad. A.Ş.	Ortak/G. İçi	Alman Alman	Kefalet - YTL Kefalet- EURO	22.000 8.794.876	8.800 2.549.020
- Park Holding A.Ş.-Park Teknik A.Ş. - Turgay Ciner	Ortak/G. İçi	Alman	Kefalet - YTL	50.000	49.927
- Turgay Ciner	Ortak	Alman	Kefalet - YTL	7.150.000	5.000
Toplam		Alman	Kefalet - YTL	9.352.501	156.862
Toplam		Alman	Kefalet - USD	33.447.500	1.538.228
Toplam		Alman	Kefalet- EURO	8.794.876	2.549.020
- Park Holding A.Ş.	Ortak	Verilen Verilen	Kefalet - USD Kefalet - EURO	20.918.252 16.310.211	- -
- Park Enerji E. Mad. San.ve Tic. A.Ş.	Ortak	Verilen	Kefalet - YTL	250.000	-
- Turgay Ciner	Ortak	Verilen	Kefalet - USD	16.684.889	11.434.869
- Park Teknik Elekt. Mad. Turizm San. ve Tic. A.Ş.	Grup İçi Şirket	Verilen Verilen Verilen	Kefalet - YTL Kefalet - USD Kefalet - EURO	4.800.000 15.175.000 6.053.367	2.400.000 2.500.000 1.713.635
- Merkez Yayın Holding A.Ş.	Grup İçi Şirket	Verilen Verilen Verilen Verilen	Kefalet - USD Kefalet - EURO Kefalet - SFR Kefalet - YTL	4.981.725 1.143.360 22.120 75.370	- - - -
- MTV Merkez Televizyon A.Ş.	Grup İçi Şirket	Verilen	Kefalet - EURO	2.830.000	-
- Park Denizcilik Hopa Liman İşl. A.Ş.	Grup İçi Şirket	Verilen	Kefalet - YTL	18.000	18.000
- Park Termik Elektrik San.ve Tic. A.Ş.	Grup İçi Şirket	Verilen	Kefalet - USD	140.375.000	35.579.839
- Park Enerji Yatırım Holding A.Ş.	Grup İçi Şirket	Verilen Verilen	Kefalet - USD Kefalet - YTL	4.000.000 600.000	2.500.000 144.039
-Eti Soda Üretim A.Ş.	Grup İçi Şirket	Verilen	Kefalet - USD	6.240.000	4.200.000
Toplam		Verilen	Kefalet - USD	208.374.866	56.214.708
Toplam		Verilen	Kefalet - EURO	26.336.938	1.713.635
Toplam		Verilen	Kefalet - SFR	22.120	-
Toplam		Verilen	Kefalet - YTL	5.743.370	2.562.039

d. İlişkili Kuruluşlardan Alacaklar Nedeniyle Ayrılan Şüpheli Alacak Karşılık Tutarları

İlişkili kuruluşlardan alacaklar nedeniyle ayrılan şüpheli alacak karşılık tutarı yoktur. (31 Aralık 2005-Yoktur)

e. İlişkili Kuruluşlara Yapılan Mal ve Hizmet Satışları**31 Aralık 2006**

İlişkili Şirket	Ortaklığın Niteliği	Mal	Hizmet	S. Kıymet	Faiz	Kira	Diğer	Toplam
Park Holding A.Ş.	Ortak	-	-	-	3.639.159	-	397	3.639.556
Park Enerji Ekip. M. San. ve Tic. A.Ş.	Ortak	3.252	57.820	-	1.096	-	6.842	69.010
Tufanbeyli Elektrik Üretim A.Ş. (*)	İştirak	-	10.563	-	745	-	-	11.308
Ceytaş Mad. Tekstil San.ve Tic. A.Ş.	Grup İçi Şti.	-	-	-	29.335	-	692	30.027
Havaş Turizm Sey. ve Kargo Taş. A.Ş.	Grup İçi Şti.	-	-	-	2.856	-	2.549	5.405
Park Demir Maden San. ve Tic. A.Ş.	Grup İçi Şti.	27.349	791	136.000	123.159	105.320	7.521	400.140
Park Hav. Taşıma. San. ve Tic. A.Ş.	Grup İçi Şti.	-	-	-	1.751	-	-	1.751
Park Tek. Mad. Turz. San. ve Tic. A.Ş.	Grup İçi Şti.	92.965	19.376.618	600.000	903.015	-	7.795	20.980.393
Park Termik Elektrik San. ve Tic.A.Ş.	Bağlı M. Kıy.	3.223	3.298.219	-	97.911	-	6.980	3.406.333
Park Makine Yedek Parça San. A.Ş.	Grup İçi Şti.	-	9.806	-	16.331	-	-	26.137
Silopi Elektrik Üretim A.Ş.	Grup İçi Şti.	-	673	-	-	-	-	673
TOPLAM		126.789	22.754.490	736.000	4.815.358	105.320	32.776	28.570.733

(*) Tufanbeyli Elektrik Üretim A.Ş.

Şirket, 22 Mayıs 2006 tarihinde Tufanbeyli Elektrik Üretim A.Ş.'de bulunan % 45 oranındaki iştirak hissesinin satışı ile ilgili Sabancı Grup Şirketlerinden Enerjisa Enerji Üretim A.Ş.ile pay devir sözleşmesi imzalamıştır.Dolayısıyla ilgili şirket ile iştirak ilişkisi kalmamıştır.Yukarıdaki tabloda yer alan Tufanbeyli Elektrik Üretim A.Ş.'ne mal ve hizmet satışı, Ocak-Mayıs 2006 dönemindeki işlemlerden oluşmaktadır.

31 Aralık 2005

İlişkili Şirket	Ortaklığın Niteliği	Mal	Hizmet	S.Kıymet	Faiz	Kira	Diğer	Toplam
Park Holding A.Ş.	Ortak	-	-	-	95.227	-	3.078	98.305
Park Enerji Ekip. M. San. ve Tic. A.Ş.	Ortak	16.002	2.965	1.400	70	-	-	20.437
Ankara Enerji Üretim A.Ş.	Grup İçi Şti.	1.740	-	-	75.509	-	-	77.249
Ceytaş Mad. Tekstil San. ve Tic. A.Ş.	Grup İçi Şti.	2.139	11.502	-	2.109	-	-	15.750
Havaş Turizm Sey. ve Kargo Taş. A.Ş.	Grup İçi Şti.	-	3.799	-	198	-	439	4.436
Merkez Yayın Holding A.Ş.	Grup İçi Şti.	-	-	-	-	1.873	-	1.873
Merkez Rek. Paz.Danış. San. Tic. A.Ş.	Grup İçi Şti.	-	-	-	65	-	-	65
MK Merkez Kağıt San. ve Tic. A.Ş.	Grup İçi Şti.	-	-	-	-	-	351	351
Park Demir Maden San. ve Tic. A.Ş.	Grup İçi Şti.	23.220	9.126	327.540	8.837	153.367	21.177	543.267
Park Hav. Taşıma. San. ve Tic. A.Ş.	Grup İçi Şti.	-	-	-	1.430	-	-	1.430
Park Enerj Yatırım Holding A.Ş.	Grup İçi Şti.	-	-	-	2.047	-	273	2.320
Park Tek. Mad.Turz. San. ve Tic. A.Ş.	Grup İçi Şti.	2	22.106.669	11.000	1.884.927	-	903	24.003.501
Park Termik Elektrik San. ve Tic. A.Ş.	Bağlı M.Kıy.	-	5.202.765	-	558.074	-	233	5.761.072
Park Makine Yedek Parça San. A.Ş.	Grup İçi Şti.	-	15.097	-	1.739	-	683	17.519
Tufanbeyli Elektrik Üretim A.Ş.	İştirak	-	23.199	-	1.334	-	5.881	30.414
Silopi Elektrik Üretim A.Ş.	Grup İçi Şti.	53	-	-	-	-	-	53
TOPLAM		43.156	27.375.122	339.940	2.631.566	155.240	33.018	30.578.042

f. İlişkili Kuruluşlardan Mal ve Hizmet Alışları

31 Aralık 2006

İlişkili Şirket	Ortaklığın Niteliği	Mal	Hizmet	S. Kıymet	Faiz	Kira	Diğer	Toplam
Park Holding A.Ş.	Ortak	-	3.739.565	-	6.683.497	250.872	-	10.673.934
Park Enerji Ekip. M. San. ve Tic. A.Ş.	Ortak	-	5.113	44.091	2.878	-	-	52.082
Ceytaş Mad. Tekstil San. ve Tic. A.Ş.	Grup İçi Şti	-	6.374	-	46.417	3.964	-	56.755
Eti Soda Üretim Paz. Nak. San. Tic. A.Ş.	Grup İçi Şti	-	702	-	-	4.226	-	4.928
Havaş Turizm Sey. ve Kargo Taş. A.Ş.	Grup İçi Şti	7.599	39.097	-	4.780	106.688	12.806	170.970
Merkez Rek. Paz. Danış. San. Tic. A.Ş.	Grup İçi Şti	-	495	-	-	-	-	495
Merkez Matbaa. Yay. San. Tic. A.Ş.	Grup İçi Şti	-	1.688	-	-	-	-	1.688
Park Demir Maden San. ve Tic. A.Ş.	Grup İçi Şti	155.131	61.226	35.746	66.385	18.376	-	336.864
Park Yatırım Holding A.Ş.	Grup İçi Şti	-	7.316.472	-	-	-	-	7.316.472
Park Havaacılık Taşımacılık ve Tic. A.Ş.	Grup İçi Şti	-	-	-	7.723	258.113	-	265.836
Park Tek. Mad. Tur. San. ve Tic. A.Ş.	Grup İçi Şti	5.027.291	74.493	50.289	1.158.678	7.981	692	6.319.424
Park Ter. Elektrik San. ve Tic. A.Ş.	Bağlı M. Kıy	69.944	127.875	2.338	380.651	600	22.497	603.905
Park Tıp Sağlık Hiz. ve Tic. Ltd. Şti.	Grup İçi Şti	-	14.368	-	-	-	-	14.368
Park Makine Yedek Parça San. A.Ş.	Grup İçi Şti	135.966	22.072	5.078	22.888	-	-	186.004
Park Sigorta Aracılık Hiz. Ltd. Şti.	Grup İçi Şti	-	514.893	-	-	-	6.821	521.714
Lares Turizm İnş. Taah. San. ve Tic. A.Ş.	Grup İçi Şti	-	2.000	-	-	-	-	2.000
Ciner Turizm Tic. İnş. Servis Hizm. A.Ş.	Grup İçi Şti	-	-	24.576	-	-	-	24.576
Silopi Elektrik Üretim A.Ş.	Grup İçi Şti	-	-	-	30	-	-	30
TOPLAM		5.395.931	11.926.433	162.118	8.373.927	650.820	42.816	26.552.045

31 Aralık 2005

İlişkili Şirket	Ortaklığın Niteliği	Mal	Hizmet	S. Kıymet	Faiz	Kira	Diğer	Toplam
Park Holding A.Ş.	Ortak	-	339.635	-	10.244	122.273	2	472.152
Park Enerji Ekip. M. San ve Tic. A.Ş.	Ortak	686	2.479	41.403	90	-	-	44.658
Tufanbeyli Elektrik Üretim A.Ş.	İştirak	-	213	-	84	-	-	297
Ankara Enerji Üretim A.Ş.	Grup İçi Şti.	-	6.947	-	29	3.933	-	10.909
Ceytaş Mad. Teks. San ve Tic. A.Ş.	Grup İçi Şti.	38.247	21.316	298.369	13.830	9.500	-	381.262
Havaş Turz. Sey. ve Kar. Taş. A.Ş.	Grup İçi Şti.	-	25.571	-	717	40.465	8.536	75.289
Merkez Rek. Paz. Dnş. San. Tic. A.Ş.	Grup İçi Şti.	-	3.000	-	-	-	-	3.000
Park Demir Maden San. ve Tic. A.Ş.	Grup İçi Şti.	5.933	-	15.567	7.437	-	-	28.937
Park Enerji Yatırım Holding A.Ş.	Grup İçi Şti.	220	-	-	168	-	-	388
Park Havaacılık Taşıma. ve Tic. A.Ş.	Grup İçi Şti.	-	-	-	2.120	242.159	-	244.279
Park İnş. Tur. Mad. San. ve Tic. A.Ş.	Grup İçi Şti.	-	7.762	-	-	-	-	7.762
Park Tekn. Mad. Tur. San. ve Tic. A.Ş.	Grup İçi Şti.	4.790.060	1.510.958	18.339	895.344	87.533	25.410.542	32.712.776
Park Termik Elektrik San. ve Tic. A.Ş.	Bağlı M. Kıy	34.741	27.171	824	210.942	419	25.432	299.529
Park Tıp Sağlık Hiz. ve Tic. Ltd. Şti.	Grup İçi Şti.	-	14.405	-	-	-	-	14.405
Park Makine Yedek Parça San. A.Ş.	Grup İçi Şti.	45.138	3.274	875	754	-	-	50.041
Park Maden Enerji San. ve Tic. Ltd.	Grup İçi Şti.	265	-	-	-	-	-	265
Park Sigorta Aracılık Hiz. Ltd. Şti.	Grup İçi Şti.	-	31.944	-	-	-	2.355	34.299
Silopi Elektrik Üretim A.Ş.	Grup İçi Şti.	-	-	1.300	30	850	-	2.180
TOPLAM		4.915.290	1.994.675	376.677	1.141.789	507.132	25.446.866	34.382.428

NOT 10- DİĞER ALACAKLAR VE DİĞER BORÇLAR

DİĞER ALACAKLAR	31 Aralık 2006	31 Aralık 2005
DİĞER ÇEŞİTLİ ALACAKLAR	714	44.324
Şüpheli diğ er çeşitli alacaklar	29.041	-
Şüpheli diğ er çeşitli alacaklar karşılığı	(29.041)	-
Reeskont	-	(334)
Toplam	714	43.990

DİĞER BORÇLAR	31 Aralık 2006	31 Aralık 2005
Ödenecek vergi, harç ve diğ er kesintiler	137.842	106.920
Ödenecek SSK primleri	502.600	379.779
Personele borçlar	620.074	474.817
Gider tahakkukları	42.559	12.410
DİĞER ÇEŞİTLİ BORÇLAR	12.595	16.638
Toplam	1.315.670	990.564

NOT 11- CANLI VARLIKLAR

Yoktur. (31 Aralık 2005; Yoktur.)

NOT 12- STOKLAR

	31 Aralık 2006	31 Aralık 2005
İlk madde ve malzeme	2.270.483	577.418
Mamul	4.507.001	-
DİĞER STOKLAR	135.184	1.097.897
Stok değ er düşüklüğü karşılığı	(90.134)	(752.270)
Toplam	6.822.534	923.045

NOT 13- DEVAM EDEN İNŞAAT SÖZLEŞMELERİ ALACAKLARI VE HAKEDİŞ BEDELLERİ

Şirketin devam eden inşaat sözleşmeleri alacakları ve hakediş bedelleri yoktur.(31 Aralık 2005; yoktur)

NOT 14- ERTELENEN VERGİ VARLIKLARI VE YÜKÜMLÜLÜKLERİ

Şirket, vergiye esas yasal mali tabloları ile SPK'nın XI/25 sayılı tebliğ e göre hazırlanmış mali tabloları arasındaki farklılıklardan kaynaklanan geçici zamanlama farkları için ertelenmiş vergi varlığı ve yükümlülüğ ünü muhasebeleştirmektedir. Söz konusu farklılıklar genellikle bazı gelir ve gider kalemlerinin vergiye esas tutarları ile XI/25 sayılı tebliğ e göre hazırlanan mali tablolarda farklı dönemlerde yer almasından kaynaklanmakta olup, aşağıda açıklanmaktadır.

Zamanlama farklılıkları, muhasebe ve vergi amaçlı kaydedilen gelir ve giderlerin yıllar arasında meydana gelen farklarından kaynaklanmaktadır. Zamanlama farklılıkları, maddi duran varlıklar (arsa ve arazi hariç), maddi olmayan duran varlıklar, stokların ve peşin ödenen giderlerin yeniden değ erlenmesi ile alacakların ve borçların reeskontu, kıdem tazminatı karşılığı ve geçmiş yıl zararları üzerinden hesaplanmaktadır. Cari dönemde ertelenen vergi varlıkları ve yükümlülüğ lerinin hesaplanmasında kullanılan vergi oranı %20'dir.

(31 Aralık 2005; %30)

Ertelenmiş vergiye ve kurumlar vergisine baz teşkil eden kalemler aşağıda belirtilmiştir:

	Geçici Farklar		Ertelenen Vergi Varlık (Yükümlülük)	
	31 Aralık 2006	31 Aralık 2005	31 Aralık 2006	31 Aralık 2005
Ertelenen Vergi Varlıkları				
a- Kıdem tazminatı ve izin karşılığı	2.939.012	1.486.721	587.802	446.017
b- Şüpheli alacak karşılığı	76.931	47.890	15.386	14.367
c- Alacak reeskontu	861.983	68.155	172.397	20.447
d- İlk madde-malzeme-mamul	1.320.875	15.071	264.175	4.521
e- Stok değ er düşüklüğü karş.	90.134	752.270	18.027	225.681
f- Maddi duran varlıklar	848.858	2.290.633	169.772	687.190
g- Maddi olmayan duran varlıklar	-	16.533	-	4.960
h- Borç ve gider karşılıkları	668.317	28.750	133.663	8.625
Toplam	6.806.110	4.706.023	1.361.222	1.411.808
Ertelenen Vergi Yükümlülükleri				
a- Gelecek aylara/yıllara ait giderler	229.021	82.792	45.804	24.838
b- Borç reeskontu	325.978	182.162	65.195	54.649
c- Maddi olmayan duran varlıklar	559.780	-	111.957	-
Toplam	1.114.779	264.954	222.956	79.487
Net Ertelenen Vergi Varlığı	5.691.331	4.441.069	1.138.266	1.332.321

	31 Aralık 2006	31 Aralık 2005
Bir yıldan kısa sürede yararlanacak	545.451	253.285
Bir yıldan uzun sürede yararlanacak	592.815	1.079.036
Toplam net ertelenen vergi varlığı	1.138.266	1.332.321

Ertelenmiş vergi hareket tablosu aşağıda belirtilmiştir.

31 Aralık 2005 bakiyesi	1.332.321
Dönemin ertelenen vergi gideri	(194.055)
31 Aralık 2006 bakiyesi	1.138.266

NOT 15- DİĞER CARİ / CARİ OLMAYAN VARLIKLAR VE KISA / UZUN VADELİ YÜKÜMLÜLÜKLER

DİĞER CARİ VARLIKLAR	31 Aralık 2006	31 Aralık 2005
Gelecek aylara ait giderler	477.401	167.766
Gelir tahakkuku	325.925	-
Devreden KDV	2.494.642	-
KDV alacağı	332.251	10.612
Peşin ödenen vergiler	8.181.641	2.100.546
İş avansları	28.069	17.085
Personel avansları	10.483	17.680
Toplam	11.850.412	2.313.689

DİĞER CARİ OLMAYAN VARLIKLAR	31 Aralık 2006	31 Aralık 2005
Gelecek yıllara ait giderler	66.932	39.353
Toplam	66.932	39.353

NOT 16- FİNANSAL VARLIKLAR

İştirakler ve Bağlı Menkul Kıymetler Şirket Ünvanı	Ortaklığın Niteliği	31 Aralık 2006		31 Aralık 2005	
		Payı %	Tutar	Payı %	Tutar
Park Termik Elektrik San.ve Tic. A.Ş.	Bağlı Menkul Kıymet	-	15	-	10
Tufanbeyli Elektrik Üretim A.Ş.	İştirak	-	-	45	26.742.763
			15		26.742.773

NOT 17- POZİTİF / NEGATİF ŞEREFİYE

Şirket 1 Nisan 2005 tarihinde iktisap ettiği iştirakinin satışı nedeniyle şerefiye hesabı bulunmamaktadır. (31 Aralık 2005; 450.746 YTL.)

NOT 18- YATIRIM AMAÇLI GAYRİMENKULLER

Şirketin yatırım amaçlı gayrimenkulü bulunmamaktadır. (31 Aralık 2005-Yoktur.)

NOT 19- MADDİ VARLIKLAR

Şirketin 31 Aralık 2006 dönemi maddi ve maddi olmayan varlıklardan ayrılan 7.628.255 YTL amortisman giderlerinin; 131.756 YTL'si satılan malın maliyetine, 1.002.016 YTL'si genel yönetim giderlerine, 1.211.108 YTL'si çalışmayan kısım giderlerine, 5.149.235 YTL üretim maliyetine ve 133.840 YTL'si hazırlık ve geliştirme giderlerine dahil edilmiş, 300 YTL' si yenileme fonundan indirilmiştir.

31 Aralık 2006 ve 31 Aralık 2005 tarihi itibarıyla Şirket'in Edirne'de kurulu fabrikası üzerinde İş Bankası Lehine tesis edilmiş 27.000.000 YTL ipotek mevcuttur.

Maliyet değeri	Yeraltı ve		Tesis Makine ve Cihazlar	Taşıtlar	Demirbaşlar	Diğer Maddi Duran Varlıklar	Yapılmakta Olan Yatırımlar	Verilen Avanslar	Toplam	
	Arazi ve Arsalar	Yerüstü Düzenleri								
1 Ocak 2006										
Açılış bakiyesi	95.841	26.894	14.705.558	32.418.085	347.415	3.569.492	-	8.804.358	4.503.647	64.471.290
Alımlar	199.000	148.562	(14.725)	8.045.870	211.827	643.934	2.968	14.619.826	(4.217.884)	19.639.378
Satışlar	-	-	-	(17.897.469)	(48.699)	(1.682.902)	-	-	-	(19.629.070)
Transfer	(194.841)	2.193.544	5.880.302	13.225.123	-	11.136	-	(22.104.947)	-	(989.683)
31 Aralık 2006										
Kapanış bakiyesi	100.000	2.369.000	20.571.135	35.791.609	510.543	2.541.660	2.968	1.319.237	285.763	63.491.915
Birikmiş Amortismanlar										
1 Ocak 2006										
Açılış bakiyesi	-	17.636	4.974.807	28.700.760	296.634	3.281.480	-	-	-	37.271.317
Dönem gideri	-	285.352	764.082	3.251.907	29.338	130.056	618	-	-	4.461.353
Önceki dönem gideri	-	-	-	-	-	(76)	-	-	-	(76)
Satışlar	-	-	-	(16.675.076)	(48.699)	(1.670.281)	-	-	-	(18.394.056)
31 Aralık 2006										
Kapanış bakiyesi	-	302.988	5.738.889	15.277.591	277.273	1.741.179	618	-	-	23.338.538
31 Aralık 2006 itibarıyla										
Net Defter Değeri	100.000	2.066.012	14.832.246	20.514.018	233.270	800.481	2.350	1.319.237	285.763	40.153.377
31 Aralık 2005 itibarıyla										
Net Defter Değeri	95.841	9.258	9.730.751	3.717.325	50.781	288.012	-	8.804.358	4.503.647	27.199.973

NOT 20- MADDİ OLMAYAN DURAN VARLIKLAR

	Haklar	Özel Maliyetler	Arama Giderleri	Hazırlık ve Geliştirme Giderleri	Toplam
Maliyet değeri					
1 Ocak 2006 açılış bakiyesi	10.224.573	946.808	143.466	4.693.803	16.008.650
Alımlar	11.237	8.750	343.682	1.800.719	2.164.388
Yapılmakta olan yatırımlardan transfer	-	659.304	-	270.151	929.455
31 Aralık 2006 kapanış bakiyesi	10.235.810	1.614.862	487.148	6.764.673	19.102.493
Birikmiş amortismanlar					
1 Ocak 2006 açılış bakiyesi	3.085.127	51.645	-	-	3.136.772
Önceki dönem gideri		(399)			(399)
Dönem gideri	979.953	118.914	-	2.068.035	3.166.902
31 Aralık 2006 kapanış bakiyesi	4.065.080	170.160	-	2.068.035	6.303.275
31 Aralık 2006 itibarıyla net defter değeri	6.170.730	1.444.702	487.148	4.696.638	12.799.218
31 Aralık 2005 itibarıyla net defter değeri	7.139.446	895.163	143.466	4.693.803	12.871.878

Maddi olmayan duran varlıklar içerisinde yer alan haklar, Siirt Madenköy Bakır Sahası İşletme ruhsatı ve Gaziantep-İslahiye maden arama ruhsat bedelleri ile bilgisayar programlarından oluşmaktadır. Yukarıdaki tabloda yeralan 6.764.673 YTL Hazırlık ve Geliştirme gideri, Şirketin Siirt İli Şirvan ilçesi Madenköy mevkiinde yapmakta olduğu bakır madenin çıkarılmasıyla ilgili harcamaları, 487.148 YTL Arama Giderleri ise Gaziantep-İslahiye maden arama sahasında yaptığı harcamaları içermektedir. Maddi olmayan varlıklar içerisinde özel maliyet kaleminde yer alan Siirt yatırım sahasında yapılan sosyal tesisler, tesisin bulunduğu arazi kira süresine bağlı olarak 25 yılda itfa edilmektedir.

NOT 21- ALINAN AVANSLAR

31 Aralık 2006 tarihi itibarıyla alınan avanslar yoktur.
(31 Aralık 2005; Yoktur.)

NOT 22- EMEKLİLİK PLANLARI

Şirketin 31 Aralık 2006 ve 31 Aralık 2005 tarihi itibarıyla emeklilik plan ve buna ait varlıkları bulunmamaktadır.

NOT 23-BORÇ KARŞILIKLARI

Kısa Vadeli Yükümlülükler	31 Aralık 2006	31 Aralık 2005
Kurumlar vergisi karşılığı (*)	8.401.203	1.979.503
Satıştan indirimler karşılığı	1.168.515	-
Diğer karşılıklar	1.115.482	73.144
Toplam	10.685.200	2.052.647

Kurumlar Vergisi (*)

Şirket, Türkiye'de geçerli olan kurumlar vergisine tabidir. Vergiye tabi kurum kazancı üzerinden tahakkuk ettirilecek kurumlar vergisi, ticari kazancın tespitinde gider yazılan vergi matrahından indirilemeyen giderlerin eklenmesi ve yurtiçinde yerleşik şirketlerden alınan temettüleri, vergiye tabi olmayan gelirler düşüldükten sonra kalan matrah üzerinden hesaplanmaktadır.

Türkiye'de geçici vergi üçer aylık dönemler itibarıyla hesaplanmakta ve tahakkuk ettirilmektedir. Geçici vergi oranı 24 Nisan 2003 tarihinden geçerli olmak üzere % 25'den % 30'a yükseltilmiştir. Bu oran 2006 yılının ikinci geçici vergi dönemi ile sonraki dönemler için geçerli olmak üzere % 20 olarak belirlenmiştir.

2006 yılı için geçerli kurumlar vergisi oranı % 20' ye göre hesaplanan kurumlar vergisi 8.401.203 YTL olup, mali tablolarda karşılık ayrılmıştır.

Zararlar, gelecek yıllarda oluşacak vergilendirilebilir kardan düşülmek üzere, maksimum 5 yıl taşınabilir. Ancak oluşan zararlar geriye dönük olarak, önceki yıllarda oluşan karlardan düşülemez.

Türkiye'de vergi değerlendirmesiyle ilgili kesin ve kati bir mutabakatlaşma prosedürü bulunmamaktadır. Şirketler hazırladıkları Kurumlar Vergisi Beyannamesini hesap döneminin kapandığı ayı izleyen dördüncü ayın birinci gününden yirmibeşinci günü akşamına kadar bağlı oldukları vergi dairelerine vermektedirler. Vergi dairesi tarafından bu beyannameler ve buna baz olan muhasebe kayıtları 5 yıl içerisinde incelenerek değiştirilebilirler.

Gelir Vergisi Stopajı

23 Temmuz 2006 Tarih ve 26237 sayılı Resmi gazetede yayımlanan 2006/10731 sayılı Bakanlar Kurulu kararı ile Anonim ve Limited Şirketlerin Kar dağıtımında %10 olarak uygulanmakta olan Gelir Vergisi stopajı 23 Temmuz 2006 Tarihinden itibaren %15 olmuştur. Bu tarihten sonra şirketlerin kar dağıtımları halinde dağıtılacak kar üzerinden %15 nispetinde Gelir Vergisi Stopajı yaparak muhtasar beyanname ile ertesi ayın 20'sine kadar beyan edilecek ve aynı ayın 26'sında tamamı ödenecektir. (Karın sermayeye ilavesi kar dağıtımı sayılmaz.)

Ancak, 24 Nisan 2003 tarihinden önce alınmış yatırım teşvik belgelerine göre yararlanılan yatırım indirimi tutarı üzerinden hala %19,8 vergi tevkifatı yapılması gerekmektedir.

Enflasyona Göre Düzeltilmiş Vergi Hesaplaması

2003 yılı ve önceki dönemlerde, maddi ve maddi olmayan duran varlıkların ve buna bağlı olarak amortismanlarının senelik olarak yeniden değerlemeye tabi tutulmaları haricinde; vergiye esas dönem karı enflasyona göre düzeltilmiş tutarları üzerinden hesaplanmamaktaydı. 30 Aralık 2003 tarih ve 25332 sayılı Resmi Gazete'de yayımlanan 5024 sayılı Kanun Türkiye'de enflasyon muhasebesi uygulamasının 2004 yılı ve gelecek dönemlerde geçerli olacak şekilde; enflasyon oranının kanunda belirlenen sınırlara ulaşması durumunda uygulanmasını gerektirmektedir. Gerekli şartların oluşmaması sebebiyle Şirket, 31 Aralık 2006 ve 31 Aralık 2005 tarihli mali tablolarını VUK'nun enflasyon muhasebesi ile ilgili hükümleri çerçevesinde düzeltilmemiş ve cari dönem vergi matrahını bu mali tablolar üzerinden hesaplamıştır.



Uzun Vadeli Yükümlülükler	31 Aralık 2006	31 Aralık 2005
Kıdem tazminatı karşılığı	2.792.612	1.433.976
İzin alacakları karşılığı	146.400	52.745
Toplam	2.939.012	1.486.721

Kıdem Tazminatı Karşılığı Hesaplanması

Türk İş Kanunu'na göre, Şirket bir senesini doldurmuş olan ve Şirket'le ilişkisi kesilen veya emekli olan, 25 hizmet (kadınlarda ve yer altında çalışanlarda 20) yılını dolduran ve emekliliğini kazanan (kadınlar için 58 yaşında, erkekler için 60 yaşında), askere çağrılan veya vefat eden personeli için kıdem tazminatı ödemekle mükelleftir. 23 Mayıs 2002'deki mevzuat değişikliğinden sonra emeklilikten önceki hizmet süresine ilişkin bazı geçiş süreci maddeleri çıkarılmıştır.

Ödenecek tazminat her hizmet yılı için bir aylık maaş kadardır ve bu tutar 31 Aralık 2006 tarihi itibarıyla 1.857 YTL (31 Aralık 2005; 1.727 YTL) ile sınırlandırılmıştır.

Kıdem tazminatı yükümlülüğü için yasal olarak herhangi bir fon oluşturma zorunluluğu bulunmadığından mali tablolarda herhangi bir özel fon ayrılmamaktadır.

Kıdem tazminatı karşılığı çalışanların emekliliği halinde ödenmesi gereken muhtemel yükümlülüğün bugünkü değerinin tahminiyle hesaplanır.

Seri XI/25 no.lu tebliğ açıklamaları ışığında toplam kıdem tazminatı yükümlülüğünün hesaplanması sırasında aşağıda yer alan aktüeryal varsayımlar kullanılmıştır:

NOT 25- SERMAYE / KARŞILIKLI İŞTİRAK SERMAYE DÜZELTMESİ

31 Aralık 2006 ve 31 Aralık 2005 itibarıyla sermaye yapısı aşağıdaki gibidir:

Ortaklar	(%)	31 Aralık 2006	(%)	31 Aralık 2005
Park Holding A.Ş.	43,94	21.093.383	45,89	22.029.385
Park Enerj. Ekip. Mad. San. ve Tic. A.Ş.	24,50	11.760.000	24,50	11.760.000
Turgay Ciner	0,83	400.000	0,83	400.000
Diğer	30,73	14.746.617	28,78	13.810.615
Tarihi Değerle Sermaye	100,00	48.000.000	100,00	48.000.000

Şirket 31 Aralık 2003 ve 31 Aralık 2004 tarihleri itibarıyla sermayesini enflasyon muhasebesine göre düzeltilmiş ve oluşan 41.517.913 YTL enflasyon farkını 'Özsermaye Enflasyon Düzeltmesi Farkı' hesabına kaydetmiştir.

NOT 26- SERMAYE YEDEKLERİ

ÖZSERMAYE ENFLASYON DÜZELTME FARKLARI

Şirket 2004 yılı içerisinde geçmiş yıl zararlarının mahsup işlemi gerçekleştirmiştir. Sermaye yedeklerinin geçmiş yıl zararlarından mahsup işleminden sonra Özsermaye enflasyon düzeltme farkları 31 Aralık 2006 tarihi itibarıyla 41.882.545 YTL olarak kalmıştır. (31 Aralık 2005- 41.882.545 YTL)

İŞTİRAKLERDEN EMİSYON PRİMİ

Şirket, bağlı menkul kıymet olarak gözüken iştiraki Park Termik Elektrik Sanayi ve Ticaret A.Ş.'nin sermaye artışına hissesi oranında katılmış olup elde edilen bedelsiz hisse senedi tutarı olan 5 YTL sını "İştirak Emisyon Primi" olarak bilançoda Özsermaye hesap grubu altında raporlanmıştır. (31 Aralık 2005-Yoktur.)

	31 Aralık 2006	31 Aralık 2005
İskonto oranı (%)	5,71	5,45
Çalışanların emeklilik olasılığına ilişkin oran (%)	99,80	99,80

Temel varsayım, her yıllık hizmet için belirlenen tavan karşılığının enflasyon ile orantılı olarak artmasıdır. Böylece uygulanan iskonto oranı enflasyonun beklenen etkilerinden arındırılmış gerçek oranı göstermektedir. Bu çerçevede 31 Aralık 2006 tarihleri itibarıyla toplam kıdem tazminatı yükümlülüğü Yıllık % 5 enflasyon ve % 11 iskonto oranı tahmin edilerek belirlenen yıllık % 5,71 reel iskonto oranı kullanılarak hesaplanmıştır.

Kıdem tazminatı karşılığının yıl içindeki hareketleri aşağıdaki gibidir:

1 Ocak 2006	1.433.976
Yıl içinde ödenen	(78.496)
Yıl içindeki artış	1.437.132
31 Aralık 2006	2.792.612

NOT 24- ANA ORTAKLIK DIŞI PAYLAR / ANA ORTAKLIK DIŞI KAR / ZARAR

Yoktur. (31 Aralık 2005; Şirket mali tablolarını özkaynak yöntemine göre konsolide olarak hazırladığından ana ortaklık dışı kar zararı bulunmamaktadır.)

NOT 27- KAR YEDEKLERİ

YASAL YEDEKLER/OLAĞANÜSTÜ YEDEKLER

Yasal yedekler Türk Ticaret Kanunu'na göre ayrılan birinci ve ikinci tertip yasal yedeklerden oluşmaktadır. Birinci tertip yasal yedekler, tüm yedekler tarihi ödenmiş sermayenin %20'sine erişene kadar, geçmiş dönem ticari karından yıllık %5 oranında ayrılır. İkinci tertip yasal yedekler, birinci tertip yasal yedek ve temettülerden sonra, tüm nakdi temettü dağıtımları üzerinden yıllık %10 oranında ayrılır.

Şirketin 2004 yılı içerisinde enflasyon düzeltmesinden kaynaklanan geçmiş yıllar zararının mahsup işlemi gerçekleştirmesi nedeniyle 31 Aralık 2004 ve 31 Aralık 2005 tarihleri itibarıyla yasal yedekler ve ayrıca olağanüstü yedekler mevcut değildir. Şirket'in 2005 yılı faaliyeti ile ilgili Genel Kurulunda 2005 yılı mali tablolarında oluşan dağıtılabilir karının, çıkarılmış sermayenin %5'inin altında kalması nedeniyle dağıtılmaması konusunda karar alınmıştır. Alınan karar gereği 451.154 YTL yasal yedek ayırdıktan sonra oluşan 7.867.370 YTL dağıtılabilir kar olağanüstü yedeklere aktarılmıştır.

ÖZEL YEDEKLER

Sabit kıymetlerin bir kısmının 2005 yılında satışından kaynaklanan 1.500 YTL kar, vergi mevzuatı uyarınca kar yazılmayarak yenileme fonu adı altında özel yedeklere alınmıştır. Yıl içinde satılan sabit kıymetin yerine alınan sabit kıymetin amortismanı 2005 yılında 225 YTL 31 Aralık 2006 döneminde 300 YTL olarak bu hesaptan indirilmiştir. 31 Aralık 2006 tarihi itibarıyla hesap 975 YTL olmaktadır. (31 Aralık 2005- 1.275 YTL)

NOT 28- GEÇMİŞ YIL KAR / ZARARLARI

31 Aralık 2006 tarihi itibarıyla geçmiş yıl kar/zararı mevcut değildir. Fırmanın 31 Aralık 2005 tarihi itibarıyla öz kaynak yöntemine göre konsolide edilen mali tablolarındaki geçmiş yıl karı 10.101.492 YTL dir. 2005 yılına ilişkin 2006 da yapılan Genel Kurul'da alınan karar gereği geçmiş yıllar karının vergi mevzuatı uyarınca 451.154 YTL si yasal yedeklere, 7.867.370 YTL si olağan üstü yedeklere alınmıştır. Kalan 1.782.968 YTL ise şirketin iştiraki olan Tufanbeyli Elektrik Üretim A.Ş. nin Mayıs 2006 tarihinde satılması nedeniyle 2005 yılı öz kaynak yöntemine göre konsolide edilen mali tablolarındaki iştirake isabet eden karının 2006 yılında indirilen kısmıdır.

NOT 29- YABANCI PARA POZİSYONU

31 Aralık 2006	ABD Doları		EURO		Toplam
	Orjinal Tutar	YTL	Orjinal Tutar	YTL	
Varlıklar					
Ticari alacaklar	1.517.351	2.132.788	619	1.147	2.133.935
İlişkili taraflardan alacaklar	72.510.647	102.120.559	-	-	102.120.559
Diğer cari/cari olmayan varlıklar	-	-	-	-	-
Verilen sipariş avansları	11.013	16.575	63.545	120.815	137.390
	86.349.852	121.574.041	64.178	121.987	121.696.028
Yükümlülükler					
Finansal borçlar	26.319.081	36.994.100	-	-	36.994.100
Uzun vad.kredi. anapara tak.ve faiz.	461.472	735.854	-	-	735.854
Ticari borçlar	181.959	256.190	4.308.765	7.977.679	8.233.869
İlişkili taraflara borçlar	126.862	178.317	-	-	178.317
Borç karşılıkları	1.005.874	1.413.857	-	-	1.413.857
Diğer yükümlülükler	26.071	36.645	-	-	36.645
Uzun vadeli banka kredileri	615.284	977.227	-	-	977.227
	28.736.603	40.592.190	4.308.765	7.977.679	48.569.869
Net yabancı para pozisyonu	57.613.249	80.981.851	-4.244.587	-7.855.692	73.126.159

31 Aralık 2005	ABD Doları		EURO		GBP		Toplam
	Orjinal Tutar	YTL	Orjinal Tutar	YTL	Orjinal Tutar	YTL	
Varlıklar							
Hazır değerler	20.537.832	27.553.247	44.435	70.540	-	-	27.623.787
Ticari alacaklar	394.523	529.370	81.794	129.848	-	-	659.218
İlişkili taraf. alacaklar	4.965.383	7.049.070	-	-	-	-	7.049.070
Verilen Sipariş Avans.	100.000	131.700	169.519	284.461	-	-	416.161
	25.997.738	35.263.387	295.748	484.849	-	-	35.748.236
Yükümlülükler							
Uzun v.krd a.para tak.ve faiz	461.472	735.854	-	-	-	-	735.854
Ticari borçlar	315.535	423.384	2.449.352	3.888.347	5.824	13.466	4.325.197
İlişkili taraflara borçlar	367.619	493.272	-	-	-	-	493.272
Borç Karşılıkları	6.393	8.578	-	-	-	-	8.578
Uzun vad. banka krd	1.076.756	1.714.660	-	-	-	-	1.714.660
	2.227.775	3.375.748	2.449.352	3.888.347	5.824	13.466	7.277.561
Net yabancı para pozisyonu	23.769.963	31.887.639	-2.153.604	-3.403.498	-5.824	-13.466	28.470.675

NOT 30- DEVLET TEŞVİK VE YARDIMLARI

Şirketin, 31 Ağustos 2007 tarihinde sona erecek 21.000.000 YTL yatırım tutarı için teşvik belgesi bulunmaktadır. Teşvik belgesi kapsamında yurtiçi ve yurtdışı yatırım malları alımları ile ilgili Katma Değer Vergisi istisnası ile ithal edilen yatırım mallarında gümrük vergisi istisnası bulunmaktadır.

Şirket, 29 Ocak 2004 tarihli ve 5084 sayılı Yatırımların ve İstihdamın Teşviki Kanunu kapsamında Siirt / Madenköy Bakır işletmesinde çalışan personeli için vergi ve sigorta primi teşviklerinden yararlanmaktadır. Şirket, aynı kanun kapsamında Enerji Desteği talebinde bulunmuş, Haziran-Aralık 2006 dönemini kapsayan 325.440 YTL gelir tahakkuku yaparak bu tutarı genel üretim giderleri hesabından indirmiştir.

NOT 31- KARŞILIKLAR, ŞARTA BAĞLI VARLIK VE YÜKÜMLÜLÜKLER

	31 Aralık 2006		31 Aralık 2005		
	DÖVİZ	YTL	DÖVİZ	YTL	
Verilen Teminatlar					
Teminat mektupları	YTL	-	208.687	-	162.484
Verilen ipotekler	YTL	-	27.000.000	-	27.000.000
Toplam		-	27.208.687	-	27.162.484
Alınan Teminatlar					
Teminat mektupları	EUR	837.500	1.550.631	837.500	1.329.531
Teminat çekleri	EUR	800.000	1.481.200	1.300.000	2.063.750
Teminat senetleri	YTL	-	1.152.090	-	898.375
	USD	301.780	424.182	1.294.500	1.736.960
Toplam			4.608.103		6.028.616

31 Aralık 2006 tarihi itibarıyla Şirket aleyhine açılmış ve devam eden davaların toplam riski yaklaşık 655.317 YTL olup, finansal tablolarında 655.317 YTL karşılık ayrılmıştır. (31 Aralık 2005; 28.750 YTL)

NOT 32- İŞLETME BİRLEŞMELERİ

Bilanço tarihi itibarıyla herhangi bir işletme birleşmesi olmamıştır. (31 Aralık 2005; Yoktur)

NOT 33- BÖLÜMLERE GÖRE RAPORLAMA

Şirket, bir işkolunda ve bir coğrafi bölgede faaliyet göstermektedir

Temel raporlama biçimi- Coğrafi bölümler: Şirket mal ve hizmet üretimini yurtiçinde yapmakta ve hizmet üretimini (kömür çıkarma-yıkama) yurtiçi firmalara, mal üretimini (konsantre bakır) yurtdışı firmalara gerçekleştirmektedir. Bu kapsamda şirket ayrıca coğrafi bölümlere göre raporlama yapmamaktadır.

İkincil raporlama biçimi- Endüstriyel bölümler: Şirketin faaliyet konusu kömür çıkarma ve yıkama ile konsantre bakır üretimi pazarlama ve satışlarıdır. Şirket bu kapsamda Çayırhan/Ankara'da sürdürdüğü kömür yıkama faaliyetini 1 Ağustos 2006, kömür çıkarma faaliyetini 1 Aralık 2006 tarihlerine kadar gerçekleştirmiştir. (Not:35-36) Konsantre bakır üretimine Mayıs 2006, satışına ise Ağustos 2006 tarihinden itibaren başlamıştır. 2006 yılında sadece madencilik sektöründe yer alan Şirket, faaliyet alanı farklı risk ve getirilere sahip olmadığından endüstriyel bölümlere göre raporlama yapmamıştır.

NOT 34- BİLANÇO TARİHİNDEN SONRAKİ OLAYLAR

31 Aralık 2006

-Kıdem tazminatı tavanı 1 Ocak 2007 tarihi itibarıyla 1.961 YTL olmuştur.

31 Aralık 2005

-Kıdem tazminatı tavanı 1 Ocak 2006 tarihinden itibaren 1.771 YTL'ye yükseltilmiştir.

-Şirket'in 2 Ocak 2006 tarihli yönetim kurulu toplantısında; Yönetim kurulu ve denetim komitesi üyesi Ali Ergin Şahin'in istifası ile boşalan yönetim kurulu ve denetim komitesi üyeliğine Fercan Aykutlu seçilmiştir.

-Şirket'in 14 Eylül 2004 tarih ve 76903 sayılı teşvik belgesi, Siirt ili Şirvan ilçesi Madenköy mevkiinde devam eden bakır madeni istihraç ve flotasyon tesisi yatırımının teknik gereği üzerine revize edilerek T.C.Başbakanlık Hazine Müsteşarlığı tarafından 2006 yılı Şubat

ayında onaylanmıştır. Bu durumda belge kapsamındaki FOB 19.451.274 USD tutarındaki ithal ve 15.116.030 YTL yerli makine teçhizat listesi iptal edilerek, yeniden düzenlenen FOB 21.240.884 USD tutarındaki ithal ve 18.085.497 YTL yerli makine teçhizat listesi yürürlüğe girmiştir.

-Şirket ortağı Park Holding A.Ş. tarafından 7 Şubat 2006-6 Mart 2006 tarihleri arasında 360.000 adet hisse satışı gerçekleştirilmiş, işlem sonucunda ortağın % 45,89 olan hisse oranı % 45,21 olmuştur.

-Şirketin 27 Mart 2006 tarihli Yönetim Kurulu toplantısında; Bakır madeni ile ilgili faaliyetlerini yürütülebilmesi için Madenköy-Şirvan/SİİRT adresinde şube açılmasına karar verilmiştir.

NOT 35- DURDURULAN FAALİYETLER

Şirket, Çayırhan/Ankara'da sürdürdüğü kömür yıkama faaliyetine 01 Ağustos 2006, kömür çıkarma faaliyetine 01 Aralık 2006 tarihlerinden itibaren son vermiştir. 31 Aralık 2005 tarihi itibarıyla durdurulan faaliyeti yoktur.

NOT 36- ESAS FAALİYET GELİRLERİ

SATIŞ GELİRLERİ	1 Ocak 2006	1 Ocak 2005
	31 Aralık 2006	31 Aralık 2005
Yurtiçi satışlar	23.370.657	27.729.925
- Kömür çıkarma	19.124.391	22.004.466
- Kömür yıkama	1.476.662	3.585.009
- Diğer	2.769.604	2.140.450
Yurtdışı satışlar	16.723.115	-
- Konsantre bakır	16.723.115	-
Toplam	40.093.772	27.729.925

SATIŞ MİKTARLARI	1 Ocak 2006	1 Ocak 2005
	31 Aralık 2006	31 Aralık 2005
Kömür çıkarma (Ton)	1.057.536	1.314.767
Kömür yıkama (Ton)	423.047	1.066.223
Konsantre bakır (Dmt)	9.271	-

SATIŞLARIN MALİYETİ	1 Ocak 2006	1 Ocak 2005
	31 Aralık 2006	31 Aralık 2005
Mamul satış maliyeti (-)	8.422.871	-
Hizmet satış maliyeti (-)	11.532.301	12.614.664
Satılan ticari malların maliyeti (-)	213.309	31.174
Diğer satışların maliyeti (-)	1.220.696	419.393
Toplam	21.389.177	13.065.231

ESAS FAALİYETLERDEN DİĞER GELİRLER	1 Ocak 2006 31 Aralık 2006	1 Ocak 2005 31 Aralık 2005
Kira gelirleri	109.897	166.482

NOT 37- FAALİYET GİDERLERİ (-)

FAALİYET GİDERLERİ	1 Ocak 2006 31 Aralık 2006	1 Ocak 2005 31 Aralık 2005
Pazarlama satış dağıtım giderleri	1.010.038	-
Genel yönetim giderleri	11.705.678	6.232.986
Toplam	12.715.716	6.232.986

A- Pazarlama satış dağıtım giderleri ayrıntısı

	1 Ocak 2006 31 Aralık 2006	1 Ocak 2005 31 Aralık 2005
Malzeme giderleri	39.871	-
Nakliye giderleri	479.293	-
İhracat Giderleri	406.233	-
Diğer	84.641	-
Toplam	1.010.038	-

B- Genel yönetim giderleri ayrıntısı;

	1 Ocak 2006 31 Aralık 2006	1 Ocak 2005 31 Aralık 2005
Malzeme giderleri	13.238	483.295
Personel giderleri	2.006.358	1.730.602
Amortisman ve itfa giderleri	1.002.016	1.187.705
Danışmanlık giderleri	3.463.715	432.598
Kira giderleri	697.845	634.940
Kıdem ve izin karşılığı	1.530.787	438.036
Dava karşılığı	669.308	-
Diğer	2.322.411	1.325.810
Toplam	11.705.678	6.232.986

NOT 38- DİĞE FAALİYETLERDEN GELİR / KARLAR VE GİDER / ZARARLAR

DİĞER FAALİYETLERDEN GELİR VE KARLAR	1 Ocak 2006 31 Aralık 2006	1 Ocak 2005 31 Aralık 2005
İştirak gelirleri	-	2.018.295
Şerefiye geliri	-	530.290
Komisyon gelirleri	308.600	-
Konusu kalmayan karşılıklar	844.467	92.950
Menkul kıymet satış karları	1.406	2.370
Diğer olağan gelir ve karlar	96.427	28.422
Önceki dönem gelir ve karlar	11.988	7.736
İştirak satış geliri	40.437.708	-
Diğer olağanüstü gelir ve karlar	643.918	92.443
Toplam	42.344.514	2.772.506

DİĞER FAALİYETLERDEN GİDER VE ZARARLAR	1 Ocak 2006 31 Aralık 2006	1 Ocak 2005 31 Aralık 2005
Şerefiye itfa payı	-	79.544
İştirak düzeltme gideri	-	686.074
Çalışılmayan kısım giderleri	5.755.806	2.479.663
Önceki dönem gider ve zararları	6.285	5.979
Diğer olağanüstü gider ve zararlar	320.993	621.702
Toplam	6.083.084	3.872.962

NOT 39- FİNANSMAN GİDERLERİ /GELİRLERİ

Finansman Giderleri	1 Ocak 2006 31 Aralık 2006	1 Ocak 2005 31 Aralık 2005
Vadeli alımlar faiz arındırma gideri	304.660	73.891
Vade farkı giderleri	120.331	22.035
Kredi faiz giderleri	6.566	-
Kambiyo zararları	15.724.284	2.620.559
Reeskont faiz giderleri	1.044.145	89.173
Diğer	163.694	57.382
Toplam	17.363.680	2.863.040

Finansman Gelirleri	1 Ocak 2006 31 Aralık 2006	1 Ocak 2005 31 Aralık 2005
Vade farkı gelirleri	1.895.747	1.427.590
Bankalardan elde edilen faiz gelirleri	2.561.902	485.537
Kambiyo karları	10.451.940	2.597.309
Reeskont faiz gelirleri	396.079	2.491.167
Toplam	15.305.668	7.001.603

Net Finansman Gideri	2.058.012	(4.138.563)
-----------------------------	------------------	--------------------

NOT 40- NET PARASAL POZİSYON KAR / ZARARI

SPK, 17 Mart 2005 tarihinde, 2005 yılında mali tabloların enflasyona göre düzeltilmesi uygulamasına son verildiğini açıklamıştır. 1 Ocak 2005 tarihinden itibaren enflasyon düzeltmesi uygulaması yapılmadığı için 31 Aralık 2006 tarihinde parasal kazanç kayıp oluşmamaktadır.

NOT 41- VERGİLER

Kurumlar vergisi oranı 2006 yılı için % 20'dir. (2005: % 30) Bu oran, kurumların ticari kazancına vergi yasaları gereğince indirimi kabul edilmeyen giderlerin ilave edilmesi, vergi yasalarında yer alan istisna (iştirak kazançları istisnası gibi) ve indirimler sonucu bulunacak vergi matrahına uygulanmaktadır.

1 Ocak- 31 Aralık 2006, 1 Ocak - 31 Aralık 2005 tarihli gelir tablolarında yer alan vergi karşılığı aşağıdaki gibidir.

	1 Ocak 2006 31 Aralık 2006	1 Ocak 2005 31 Aralık 2005
Vergiler:		
Cari yıl kurumlar vergisi (-)	(8.401.203)	(1.979.503)
Ertelenen vergi gideri (-) / geliri (+)	(194.055)	(204.982)
	(8.595.258)	(2.184.485)

NOT 42- HİSSE BAŞINA KAZANÇ

2006 ve 2005 yılları için Şirket hisselerinin ağırlıklı ortalaması ve birim hisse başına kar hesaplamaları aşağıdaki gibidir (nakit artışların bedelsiz hisse içermediği varsayılmıştır):

HİSSE BAŞINA KAZANÇ	1 Ocak 2006 31 Aralık 2006	1 Ocak 2005 31 Aralık 2005
-Net dönem karı	31.706.936	9.451.812
-Ayrılabilir yedek akçe	(1.584.786)	(451.155)
-İştirak kar payı	-	(1.332.221)
-Dağıtılabilir kar	30.122.150	7.668.436
-Ağırlıklı ortalama hisse sayısı	4.800.000.000	4.800.000.000
-YTL cinsinden bir hisse başına düşen net kar/zarar	0,00661	0,00197

SPK düzenlemelerine göre bulunan net dağıtılabilir karın yasal kayıtlarda yer alan net dağıtılabilir kardan karşılanamaması durumunda yasal kayıtlarda yer alan net dağıtılabilir karın tamamının dağıtılması gerekmektedir. Bu kapsamda şirketin yasal kayıtlarında yer alan net dağıtılabilir karı olan 30.110.940 YTL esas alınacaktır.

NOT 43- NAKİT AKIM TABLOSU

Nakit akım tablosu mali tablolar ile birlikte gösterilmiştir.

NOT 44- MALİ TABLOLARI ÖNEMLİ ÖLÇÜDE ETKİLEYEN YA DA MALİ TABLOLARIN AÇIK, YORÜMLANABİLİR VE ANLAŞILABİLİR OLMASI AÇISINDAN AÇIKLANMASI GEREKLİ OLAN DİĞER HUSUSLAR

31 Aralık 2006

-Şirket'in 09 Mayıs 2006 tarihli Yönetim Kurulu toplantısında; tekstil sektöründeki faaliyetine 2002 yılında son verilmesi nedeniyle Edirne'de kurulu tesis içinde atıl durumda bekleyen makinalardan tambur katlama,kumaş serme ve kesim masası,kurutma makinası,şablon soldurma makinası,levant boya makinası,konfeksiyon ve dikiş grubundan oluşan makinaların 224.00 YTL bedel ile kalan tüm makina,demirbaş ve stokların hurda kapsamında 1.016.000 YTL bedel karşılığında peşin ödeme koşuluyla satışına karar verilmiştir. Yapılan satış sonrası makina satışından elde edilen 607.570 YTL kar tutarı, mali tablolarda Diğer Faaliyetlerden Gelir ve Karlar hesap grubunda yer alan diğer olağanüstü gelir ve kar hesabında gösterilmiştir. Stokların satışından oluşan 839.092 YTL zarar brüt esas faaliyet kar/zararında, 752.270 YTL değer düşüklüğü karşılığı, konusu kalmayan karşılıklar olarak Diğer Faaliyetlerden Gelir ve Karlar hesabında yer almaktadır.

-Şirket'in 18 Mayıs 2006 tarihli Yönetim Kurulu toplantısında; maden sektöründe yoğunlaşan faaliyetlerin ve yeni yatırımların finansmanı amacıyla Tufanbeyli Elektrik Üretim A.Ş.'de bulunan %45 oranındaki iştirak hissesinin satışı ile ilgili olarak yurtiçi ve yurtdışı taleplerin değerlendirilmesini sağlamak konusunda Park Yatırım Holding A.Ş.' e yetki verilmiştir.

22 Mayıs 2006 tarihinde Tufanbeyli Elektrik Üretim A.Ş.'de bulunan %45 oranındaki iştirak hissesinin satışı ile ilgili Sabancı Grup Şirketlerinden Enerjisa Enerji Üretim A.Ş.ile pay devir sözleşmesi imzalanmıştır.Sözleşme uyarınca 35.100.000 USD tutarında hisse bedeline ilave olarak 18.384.152 YTL uyarlanmış ek satınalma bedeli tesbit edilmiş ve hisse bedelinin tamamı peşin olarak tahsil edilmiştir.Satış sonrası elde edilen 40.437.708 YTL kar tutarı, mali tablolarda Diğer Faaliyetlerden Gelir ve Karlar hesap grubunda yer alan diğer olağanüstü gelir ve kar hesabında gösterilmiştir. -Şirket'in Siirt Madenköy şubesinde, maden sahasından çıkartılan bakır cevherinin işleneceği Bakır Konsantre Tesisinin deneme üretimi sonuçlanmış ve 2006 yılında 9.271 DMT yurt dışı satış gerçekleştirilmiştir -Şirket'in 27 Temmuz 2006 tarihli yönetim kurulu toplantısında; Park Termik Elektrik Sanayi ve Ticaret Anonim Şirketi ile kömür yıkama ve homojenizasyon faaliyetine ilişkin 01 Temmuz 2000 tarihinde yapılan sözleşmenin, ilgili şirketin kömür yapısındaki jeolojik problemlerin azalması ve kömür kalitesinin daha homojen hale gelmesi nedeniyle yıkamadaki miktarsal azalmaya bağlı olarak yıkama faaliyetlerine kendi bünyesinde devam etme kararı üzerine 01 Ağustos 2006 tarihinden itibaren iptaline karar verilmiştir.

-Şirket'in 01 Aralık 2006 tarihli yönetim kurulu toplantısında; Park Teknik Elektrik Madencilik Turizm Sanayi ve Ticaret Anonim Şirketi ile kömür çıkarma faaliyetine ilişkin 01 Temmuz 2000 tarihinde yapılan sözleşmenin , ilgili şirketin kömür çıkarma sahalarındaki faaliyet ve verim değerlendirmesi sonucunda kömür çıkarma faaliyetini kendi bünyesinde yürütme kararı doğrultusunda 01 Aralık 2006 tarihi itibariyle feshedilmesine ve bu faaliyetle ilgili olarak istihdam edilen 166 çalışanın ilgili şirkete devredilmesine karar verilmiştir. -Şirket, 02 Kasım 2006 tarihinde Aralık 2006 - Eylül 2007 dönemini kapsayacak şekilde 30.000 dmt'lık bakır konsantresi ihracat bağlantısı yapmıştır. İhracat bağlantısının yapıldığı tarihteki fiyatlarla yaklaşık değeri 36.000.000 USD'dir.

31 Aralık 2005

-21 Mart 2005 tarihinde; Gaziantep-İslahiye ilçesindeki maden sahaları ile ilgili Boksit cevherini zenginleştirme prosesinin ayrıntılı akım şemasının ve metalurjik alumina üretimi için prosesin oluşturulması konusunda "Russian National Aluminium-Magnesium Institute (JSC VAM) Kamu Anonim Şirketi arasında 250.000 USD tutarında sözleşme imzalanmıştır.

-29 Nisan 2005 tarihli Yönetim Kurulu Toplantısında; Şirketin Edirne'de kurulu fabrikasında mevcut makine ve teçhizatın satımı ile ilgili Aslan Tekstil Sanayi ve Ticaret A.Ş.'den alacağı hakkında, piyasa ve firmanın koşulları değerlendirilerek KDV dahil 410.000 EURO tutarında iskonto yapılmasına karar verilmiştir. 30 Eylül 2005 tarihi itibariyle hazırlanan ekli mali tablolarda 616.981 YTL tutarındaki iskonto bedeli, Diğer Olağanüstü Gider ve Zararlar hesabında (NOT:38) gösterilmiştir.

-Şirket Tufanbeyli Elektrik Üretim Sanayi ve Ticaret A.Ş.'ne hisse alımı yoluyla %45 oranında 1 Nisan 2005 tarihinde iştirak etmiştir. İştirak tutarı mali tablolara özkaynak yöntemi ile dahil edilmiştir.

-19 Temmuz 2005 tarihinde, Şirketin 5 Temmuz 2005 tarihli yönetim kurulu toplantısında alınan karar doğrultusunda; Siirt ili Şirvan ilçesi Madenköy mevkiinde devam eden yatırım ile ilgili Outokompu Technology Minerals Oy şirketiyle 3.350.000 EURO tutarında teknoloji tedarik anlaşması imzalanmıştır.

-25 Ağustos 2005 tarihinde anlaşmaya bağlı olarak; söz konusu firma adına Nordea bank Finland PLC, Helsinki tarafından düzenlenen 502.500 EURO tutarında ödenecek avans karşılığı teminat mektubu ile 335.000 EURO tutarında kesin teminat mektubu alınmıştır.

-24 Ağustos 2005 tarihli yönetim kurulu toplantısında; Ciner Grubu şirketlerinden Eti Soda Üretim Pazarlama Nakliyat ve Elektrik Üretim Sanayi ve Ticaret A.Ş.'nin T. Vakıflar Bankası Kavaklıdere şubesinden kullanacağı 4.800.000 USD karşılığı dövizle endeksli kredi ile ilgili olarak anapara ve faiz ödemeleri için taahhütname verilmesine karar verilmiştir.

-13 Eylül 2005 tarihli yönetim kurulu toplantısında; Siirt ili Şirvan ilçesi Madenköy mevkiinde devam eden yatırım ile ilgili 3.797.010 EURO tutarında muhtelif cins ve kapasitede araç, makine ve yedek parçaların Atlas Copco Makineleri İmalat A.Ş. şirketinden ithal edilmesine karar verilmiştir.

-Şirket, Siirt ili Şirvan ilçesi Madenköy mevkiinde devam eden yatırım ile ilgili Outokompu Technology Minerals Oy ve Atlas Copco Makineleri İmalat A.Ş. şirketlerinden yapacağı toplam 6.644.510 EURO tutarındaki ithalat nedeniyle Vakıflar Bankası Kavaklıdere Şubesi ile 16 Eylül 2005 tarihinde 8.637.863 EURO tutarında Gayri Nakdi Kredi Sözleşmesi imzalamıştır.

-7 Ekim 2005 tarihinde, Şirket ile Belçika firması SA Sogem NV arasında Siirt Madenköy'de üretilen bakırın satışı ile ilgili acentalık sözleşmesi imzalanmıştır.

- Şirket kömür çıkarma ve yıkama faaliyeti ile ilgili olarak Çayırhan/ANKARA'daki işyerinde 31.12.2005 tarihinde sona eren toplu iş sözleşmesinin yenilenmesi konusunda Türkiye Maden İşleri Sendikası ile görüşmelere başlamıştır. Rapor tarihi itibariyle görüşmeler devam etmektedir.



KAVRAM

DENETİM ve YEMİNLİ MALİ MÜŞAVİRLİK A.Ş.

Adres :
Koca Mansur Sokak
No. 139 Şafak apt. Daire 6
Şişli - İSTANBUL
e-mail : kavram@kavramdenetim.com.tr

Tel. : (0.212) 246 70 71
(0.212) 246 70 54
(0.212) 241 19 96
Fax : (0.212) 232 23 56

PARK ELEKTRİK MADENCİLİK SAN. VE TİC. A.Ş. YÖNETİM KURULU BAŞKANLIĞI'NA

1 OCAK-31 ARALIK 2006 HESAP DÖNEMİNE AİT BAĞIMSIZ DENETİM RAPORU

Park Elektrik Madencilik San. Ve Tic. A.Ş.'nin 31 Aralık 2006 tarihi itibarıyla hazırlanan ve ekte yer alan bilançosunu, aynı tarihte sona eren yıla ait gelir tablosunu, öz sermaye değişim tablosunu ve nakit akım tablosunu, önemli muhasebe politikalarının özetini ve dipnotları denetlemiştir.

Finansal Tablolara İlgili Olarak İşletme Yönetiminin Sorumluluğu

İşletme yönetimi finansal tabloların Sermaye Piyasası Kurulunca yayımlanan finansal raporlama standartlarına göre hazırlanması ve dürüst bir şekilde sunumundan sorumludur. Bu sorumluluk, finansal tabloların hata ve/veya hile ve usulsüzlükten kaynaklanan önemli yanlışlıklar içermeyecek biçimde hazırlanarak, gerçeği dürüst bir şekilde yansıtmayı sağlamak amacıyla gerekli iç kontrol sisteminin tasarlanmasını, uygulanmasını ve devam ettirilmesini, koşulların gerektirdiği muhasebe tahminlerinin yapılmasını ve uygun muhasebe politikalarının seçilmesini içermektedir.

Bağımsız Denetim Kuruluşunun Sorumluluğu

Sorumluluğumuz, yaptığımız bağımsız denetime dayanarak bu finansal tablolar hakkında görüş bildirmektir. Bağımsız denetimimiz, Sermaye Piyasası Kurulunca yayımlanan bağımsız denetim standartlarına uygun olarak gerçekleştirilmiştir. Bu standartlar, etik ilkelere uyulmasını ve bağımsız denetimin, finansal tabloların gerçeği doğru ve dürüst bir biçimde yansıtır yansıtmadığı konusunda makul bir güvenceyi sağlamak üzere planlanarak yürütülmesini gerektirmektedir.

Bağımsız denetimimiz, finansal tablolardaki tutarlar ve dipnotlar ile ilgili bağımsız denetim kanıtı toplamak amacıyla, bağımsız denetim tekniklerinin kullanılmasını içermektedir. Bağımsız denetim tekniklerinin seçimi, finansal tabloların hata ve/veya hileden ve usulsüzlükten kaynaklanıp kaynaklanmadığı hususu da dahil olmak üzere önemli yanlışlık içerip içermediğine dair risk değerlendirmesini de kapsayacak şekilde, mesleki kanaatimize göre yapılmıştır. Bu risk değerlendirmesinde, işletmenin iç kontrol sistemi göz önünde bulundurulmuştur. Ancak, amacımız iç kontrol sisteminin etkinliği hakkında görüş vermek değil, bağımsız denetim tekniklerini koşullara uygun olarak tasarlamak amacıyla, işletme yönetimi tarafından hazırlanan finansal tablolar ile iç kontrol sistemi arasındaki ilişkiyi ortaya koymaktır. Bağımsız denetimimiz, ayrıca işletme yönetimi tarafından benimsenen muhasebe politikaları ile yapılan önemli muhasebe tahminlerinin ve finansal tabloların bir bütün olarak sunumunun uygunluğunun değerlendirilmesini içermektedir.

Bağımsız denetim sırasında temin ettiğimiz bağımsız denetim kanıtlarının, görüşümüzün oluşturulmasına yeterli ve uygun bir dayanak oluşturduğuna inanıyoruz.

Görüş

Görüşümüze göre, ilişikteki finansal tablolar, Park Elektrik Madencilik San. Ve Tic. A.Ş.'nin 31 Aralık 2006 tarihi itibarıyla finansal durumunu, aynı tarihte sona eren yıla ait finansal performansını ve nakit akımlarını, Sermaye Piyasası Kurulunca yayımlanan finansal raporlama standartları çerçevesinde doğru ve dürüst bir biçimde yansıtmaktadır.

İstanbul, 2 Mart 2007

KAVRAM
DENETİM VE YEMİNLİ MALİ MÜŞAVİRLİK A.Ş.
SORUMLU ORTAK BAŞDENETÇİ
Ö. FAİK YILMAZ



DENETÇİ RAPORU

PARK ELEKTRİK MADENCİLİK SANAYİ VE TİCARET A.Ş.
GENEL KURULU'NA

Ortaklığın;

ÜN VAN	:	Park Elektrik Madencilik Sanayi ve Ticaret Anonim Şirketi
MERKEZİ	:	İstanbul
KAYITLI SERMAYESİ	:	60.000.000,00 - YTL
ÇIKARILMIŞ SERMAYESİ	:	48.000.000,00 - YTL
FAALİYET KONUSU	:	Ana faaliyet konusu her türlü maden, maden cevheri ve bunların türevlerini aramak ve çıkarmak, işlemek; gerek kendi ürettiği ve gerekse temin ettiği her türlü maden ve madenden üretilmiş maddeyi işlemek saflaştırmak, arıtmak; elektrik, enerji ve buhar ihtiyacını karşılamak üzere kojenerasyon enerji santralleri kurmak, bunları işletmek, enerji fazlasını satmak, cam maden ve maden türevlerinden her türlü elyaf üretimi ve bu elyaflardan her nevi ürünü üretmek, elektrik üretimi ve dağıtımı ile ilgili santraller kurmak, bunları işletmek, işletirmek ya da satmaktır.
Denetçi ve Denetçilerin Adı Görev Süreleri, Ortak olup olmadıkları	:	Hakkı GÜLTEKİN Görev Süresi : 1 Yıl Şirkete ortak değildir.
Katılan Yönetim Kurulu ve Yapılan Denetleme Kurulu Toplantı Sayısı	:	Şirket Denetleme Kurulu olarak 8 Yönetim Kurulu Toplantısına katılmış ve 5 defa Denetim Kurulu toplantısı yapılmıştır.
Ortaklığın Hesapları Defter ve Belgeleri üzerinde yapılan incelemelerin kapsamı, hangi tarihlerde inceleme yapıldığı ve varılan sonuç	:	Ortaklığın faaliyetleri ile ilgili konularda ve yapılan muameleler hakkında bilgi edinmek ve kanuni Defter kayıtlarının usulüne uygun ve tutulmasını sağlamak amacı ile 30.03.2006, 28.06.2006, 29.09.2006, ve 29.12.2006 tarihlerinde yaptığım incelemeler sonucunda geçerli belgelere istinaden tesis edilen yasal kayıtların ve çıkartılan Bilanço ve Kar -Zarar cetvellerinin kayıtlara ve usulüne uygun olarak yapıldığı, muhasebe usul ve prensiplerine uygun hareket edildiği tespit edilmiştir.
Türk Ticaret Kanununun 353. Maddesinin 1.fıkrasının 3 numaralı bendi gereğince ortaklık veznesinde yapılan sayımların sayısı ve sonuçları	:	Ortaklığın veznesinde 30.03.2006, 28.06.2006, 29.09.2006, ve 29.12.2006 olarak yaptığım sayım ve tespitler sonucunda kasadaki para, harç pulu ve hisse senetleri gibi kıymetler sayılarak tutanak haline getirilmiş ve bu değerlerin kanuni defterler ile mutabakatında herhangi bir eksikliğe ve düzensizliğe rastlanmamıştır.
Türk Ticaret Kanununun 353. Maddesinin 1. fıkrasının 4 numaralı bendi gereğince yapılan inceleme sonuçları	:	Ortaklığın kayıtları ve kasası her ay kontrol edilerek çek, senet, tapular, ihracatı teşvik belgesi gibi kıymetli evrakların uygun şekilde muhafaza edildiği ayrıca Şirket'in kasasında rehın ve emanet olmadığı tespit edilmiştir.
İntikal Eden şikayet, yolsuzluklar ve bunlar hakkında yapılan işlemler	:	Denetçiliğimize yıl içerisinde hiçbir kimseden Ortaklıkla ilgili şikayet ve yolsuzluk ihbarı yapılmadığı gibi tarafımdan yapılan incelemelerde de herhangi bir yolsuzluğa tesadüf edilmemiştir.

PARK Elektrik Madencilik Sanayi ve Ticaret Anonim Şirketi 31.12.2006 Dönemi hesap işlemlerini Türk Ticaret Kanunu, Ortaklığın esas sözleşmesi ve diğer mevzuat ile ilgili genel kabul görmüş muhasebe ilke ve standartlarına göre incelemiş bulunmaktayım. Görüşüme göre, içeriğini benimsediğim Ek'li 31.12.2006 tarihi itibarıyla Düzenlenmiş Bilanço ortaklığın ilgili tarihteki mali durumu, 01.01.2006-31.12.2006 Dönemine ait Gelir Tablosu ilgili döneme ait faaliyet sonuçlarını gerçeğe uygun ve doğru olarak yansıtmaktadır.

Bilançonun ve gelir tablosunun onaylanmasını ve Yönetim Kurulu'nun ibra edilmesini oylarınıza arz ederim.



DENETÇİ
Hakkı GÜLTEKİN

MALİ TABLOLARIN KABULÜNE İLİŞKİN YÖNETİM KURULU'NUN
KARAR TARİHİ: 02 Mart 2007
KARAR SAYISI : 8


**SERMAYE PİYASASI KURULUNUN
SERİ:X, NO:22 NUMARALI TEBLİĞİN İKİNCİ KISMININ 26. MADDESİ GEREĞİ
BEYANIMIZDIR**

- A) 31.12.2006 dönemine ilişkin mali tablo ve Dipnotların tarafımızca incelendiğini,
- B) Şirketimizin görev ve sorumluluk alanında sahip olduğu bilgiler çerçevesinde, raporun önemli konularda gerçeğe aykırı bir açıklama yada açıklamanın yapıldığı tarih itibarıyla yanıltıcı olması sonucunu doğurabilecek herhangi bir eksiklik içermediğini,
- C) Şirketimizin görev ve sorumluluk alanında sahip olduğu bilgiler çerçevesinde, raporun ilişkin olduğu dönem itibarıyla, mali tabloların ve rapordaki diğer mali konularla ilgili bilgilerin şirketimizin mali durumunu ve faaliyet sonuçları hakkında gerçeği doğru biçimde yansıttığını,

Beyan ederiz.



Süleyman UYAN
Yönetim Kurulu Üyesi



Tacigül ERDEM
Genel Müdür Vekili

İÇİNDEKİLER

1- KURUMSAL YÖNETİM BEYANI

BÖLÜM I- PAY SAHİPLERİ

- 2- Pay Sahipleri İle İlişkiler Birimi
- 3- Pay Sahiplerinin Bilgi Edinme Haklarının Kullanımı
- 4- Genel Kurul Bilgileri
- 5- Oy Hakları ve Azınlık Hakları
- 6- Kar Dağıtım Politikası ve Kar Dağıtım Zamanı
- 7- Payların Devri

BÖLÜM II- KAMUYU AYDINLATMA VE ŞEFFAFLIK

- 8- Şirket Bilgilendirme Politikası
- 9- Özel Durum Açıklamaları
- 10- Şirket İnternet Sitesi ve İçeriği
- 11- Gerçek Kişi Nihai Hakim Pay Sahibi/Sahiplerinin Açıklanması
- 12- İçeriden Öğrenebilecek Durumda Olan Kişilerin Kamuya Duyurulması

BÖLÜM III- MENFAAT SAHİPLERİ

- 13- Menfaat Sahiplerinin Bilgilendirilmesi
- 14- Menfaat Sahiplerinin Yönetime Katılımı
- 15- İnsan Kaynakları Politikası
- 16- Müşteri ve Tedarikçiler İle İlişkiler Hakkında Bilgiler
- 17- Sosyal Sorumluluk

BÖLÜM IV- YÖNETİM KURULU

- 18- Yönetim Kurulunun Yapısı, Oluşumu ve Bağımsız Üyeler
- 19- Yönetim Kurulu Üyelerinin Nitelikleri
- 20- Şirketin Misyon ve Vizyonu İle Stratejik Hedefleri
- 21- Risk Yönetim ve İç Kontrol Mekanizması
- 22- Yönetim Kurulu Üyeleri İle Yöneticilerin Yetki ve Sorumlulukları
- 23- Yönetim Kurulu Üyelerinin Faaliyet Esasları
- 24- Şirketle Muamele Yapma ve Rekabet Yasağı
- 25- Etik Kurallar
- 26- Yönetim Kurulunda Oluşturulan Komitelerin Sayı, Yapı ve Bağımsızlığı
- 27- Yönetim Kuruluna Sağlanan Mali Haklar

1- KURUMSAL YÖNETİM BEYANI

Park Elektrik Madencilik Sanayi ve Ticaret A.Ş., Kurumsal Yönetim ilkelerine uyumuna ilişkin taahhütlerini, bu ilkelere ilişkin uyum derecelerini uymadığı konularda ise gerekçelerini kamuya açıklamak amacı ile aşağıdaki beyan ve Uyum Raporu hazırlanmıştır. Park Elektrik Madencilik Sanayi ve Ticaret A.Ş., dünyada hızla yayılan ve iyi yönetim açısından olmazsa olmaz olarak görülen Kurumsal Yönetim olgusunu ve mekanizmalarını Şirket bünyesinde oluşturmak amacıyla "iyi şirket" Danışmanlık A.Ş ile başlatmış olduğu çalışmayı 2004 yılı sonu itibarıyla tamamlamıştır. Bu çalışma Sermaye Piyasası Kurulu tarafından Temmuz-2003 tarihi itibarıyla yayınlanmış olan, Kurumsal Yönetim İlkeleri'nin yanı sıra uluslararası ilkeler ve sektör uygulamalarını da kapsayan bir çalışma niteliğindedir. Söz konusu çalışma 26 Nisan 2005 tarihli Şirket Yönetim Kurulu toplantısında görüşüldükten sonra onaylanmıştır. Park Elektrik Madencilik Sanayi ve Ticaret A.Ş., Kurumsal Yönetim'in alt başlıkları olan saydamlık, eşitlik, sorumluluk, hesap verebilirlik ilkelerine olan inancını Şirket bünyesinde yapılan çalışmaya hızlı uyumu ve ilkelere yönelik gayretli çalışması ile kanıtlamaktadır. Park Elektrik, Borsa'da işlem gören pek çok şirketin aksine yönetimi tamamıyla profesyonellere devretmiş ender şirketlerden biridir. Yönetim Kurulunun tamamında profesyonellerin yer alması kurumsal yönetim ilkeleri ile tamamen uyusmaktadır. Bu çalışma doğrultusunda Şirket bünyesinde oluşturulan "Kurumsal Yönetim" sistemi ve onun mekanizmaları şirket üst yönetimi ve tüm çalışanları tarafından kısa sürede benimsenmiştir. Şirket 14 Haziran 2005 tarihinde gerçekleştirdiği Olağan Genel Kurul ile esas sözleşmesini Kurumsal Yönetim ilkeleri doğrultusunda değiştirmiştir. Yenilenen esas sözleşmede özet olarak; azınlık hissedarlara tanınan haklar, hisse devri serbestisi, yönetim kurulunun bağımsızlığı, yönetim kurulu toplantılarının düzeni, sekretarya kurulması, komitelerin oluşturulması ve bağımsızlığı, yönetim kurulu üyelerine ilişkin seçim kriterleri ve genel kurula ilişkin düzenlemeler yer almaktadır. Esas sözleşmede yapılan bu değişikliklerle Kurumsal Yönetim ilkelerinin sürekliliği sağlanmıştır. Şirket yönetim kurulunun etkinliğinin artırılabilmesi amacıyla yönetim kuruluna ilişkin düzenlemeler gerçekleştirilmiştir.

Olağan Genel Kurulda Yönetim Kurulu üye sayısı 5'ten 9'a çıkarılmış, iki bağımsız üye ataması yapılmış ve yönetim kurulunun kurumsal yönetim ilkelerine uygun bir yapıya kavuşturulması sağlanmıştır. Atanan bağımsız üyelerin komite üyeleri olarak seçilmeleri ve bu şekilde komitelerde bağımsız üyelerin yer alması sağlanmıştır. Yönetim Kurulunun tutanaklarını tutmak, arşivlemek ve Yönetim Kurulu üyelerinin şirketin bilgilerine kolayca ulaşabilmesini sağlamak amacıyla Yönetim Kuruluna bağlı bir sekretarya oluşturulmuştur. Sermaye Piyasası Kurulu Seri X, No:19 Madde 3 tebliği uyarınca daha önce kurulmuş olan Denetim Komitesinin etkinliği artırılarak Kurumsal Yönetim ilkeleri doğrultusunda düzenlemeler yapılmıştır. Yönetim Kuruluna bağlı ikinci bir komite olarak Kurumsal Yönetim ve Atama Komitesi kurulmuş ve çalışmalarına başlamıştır. Komitelerin çalışma esasları yazılı olarak oluşturulmuş ve kamuya açıklanmıştır. Şirkete ait yeni bir web sitesi oluşturularak kamuyu aydınlatma ve şeffaflık ilkesi doğrultusunda tüm menfaat sahiplerine eşit, eksiksiz, eşzamanlı ve hızlı olarak bilgiye ulaşma hakkı tanınmıştır. Bu beyanla sorumluluk ve değer yaratan bir yönetim sağlamak amaçlanmıştır. Kurumsal Yönetim ilkeleri mevcut ve potansiyel ortaklarımızın, çalışanlarımızın, düzenleyici otoritelerin, uluslararası ve ulusal kamuoyunun güvenini güçlendirmek ve artırmak amacını taşımaktadır.

BÖLÜM I- PAY SAHİPLERİ

2- PAY SAHİPLERİ İLE İLİŞKİLER BİRİMİ

Şirket, 26 Nisan 2005 tarihi itibarıyla pay sahiplerinin haklarını kullanımını ve Şirket yönetimi ile pay sahipleri arasındaki iletişimi sağlamak amacıyla Yatırımcı İlişkileri Birimini kurmuştur. Yatırımcı ilişkileri birimi müdürü Buğra Baban'dır ve Kurumsal Yönetim ve Atama Komitesi başkanına bağlı olarak çalışmaktadır. Kariyeri boyunca yatırım bankacılığı tecrübesi bulunan Baban, Körfez Yatırım, İktisat Yatırım, Kent Yatırım ve Riva Menkul Değerler'in Araştırma

ve Kurumsal Finansman bölümlerinde çalışmıştır. Yatırımcı İlişkiler Birimi ile irtibat şirket web sitesinden gerçekleştirilebileceği gibi, irtibat telefonları olan 0216 531 24 00 ve investor.relations@cinergroup.com.tr mail adresinden de iletişim kurulabilir.

29 Eylül 2006'da Pay Sahipleri ile İlişkiler Birimi şirket merkezinde bir Analist Sunumu düzenlemiştir. Sunuma 25 aracı kurumdan 26 analist katılmıştır.

3- PAY SAHİPLERİNİN BİLGİ EDİNME HAKLARININ KULLANIMI

2005 yılı Nisan ayı itibarıyla oluşturulmuş olan web sitesi, yatırımcılara en fazla bilginin en kısa zaman içerisinde eşzamanlı, doğru, hızlı, tam ve anlaşılabilir şekilde aktarılabilmesi amacıyla etkin olarak düzenlenmiştir. Web sitesi Yatırımcı İlişkileri Biriminin sorumluluğunda olup sürekli olarak güncellenmektedir. Şirket, bilgilendirme politikasını oluşturmuş ve bu politika olağan genel kurulda hissedarlar tarafından onaylanmıştır. Şirket bünyesinde kurulmuş olan yatırımcı ilişkileri birimi vasıtasıyla pay sahiplerinden gelen sorulara etkin ve hızlı cevap verilmesi sağlanmaktadır. Şirket esas sözleşmesinde Madde 12'de özel denetçi atanması talebi bireysel bir hak olarak düzenlenmiştir. Ancak, bu hakla ilişkin herhangi bir talep olmamıştır.

4- GENEL KURUL BİLGİLERİ

Park Elektrik, 9 Haziran 2006 tarihinde 2005 yılı Genel Kurulunu gerçekleştirmiştir. Genel Kurul %70,08 katılım oranı ile toplanmış, toplantıda kullanılan toplam oy sayısı 3.363.721.600 olmuştur. Genel Kurul toplantısına medya katılmamakla birlikte Şirket ortakları dışında pay defterine kaydını yaptıran üç yatırımcı asaleten, iki yatırımcı da vekaleten temsil edilmiştir. Genel Kurul toplantı daveti Sermaye Piyasası Kurulu Kurumsal Yönetim İlkeleri doğrultusunda toplantı tarihinden 30 gün önce yapılmıştır. Genel Kurul ilanı İstanbul'da yayınlanan 10.05.2006 tarih ve 11127 sayılı İstanbul gazetesinde, 10.05.2006 tarih ve 10573-7902 sayılı Türkiye genelinde yayınlanan Dünya gazetesinde ve 09.05.2006 tarih ve 6552 sayılı Türkiye Ticaret Sicili Gazetesinde yer almıştır. Nama yazılı pay sahiplerinin Genel Kurula katılımını teminen pay defterine kayıt için 3 haftalık bir süre öngörülmüştür. Bu hususta ayrı bir süre öngörülmemiş olup TTK hükümleri ve SPK hükümleri esas alınmıştır. Genel Kurul öncesinde yıllık faaliyet raporu ve mali tablolar şirket merkezinde ve şirketin internet sitesinde pay sahipleri için bulundurulmuştur. Talep edilmesi halinde şirket esas sözleşmesi de yatırımcılara ulaştırılmıştır. Genel Kurulda pay sahiplerine soru sorma hakkı tanınmış, bu sorulara ayrıntılı cevap verilmiştir. Diğer gündem maddelerinin yanı sıra, şirketin 2005 yılında yaptığı olduğu bağış ve yardımlar hakkında Genel Kurul'a bilgi verilmiştir. Ancak hissedarlar Bony/Ing International Small Cap Growth Fund temsilcisi Sn. Nur Sümen ve The Pfizer Master Trust temsilcisi Sn.Uğur Taban temsil ettikleri Grupların ilke olarak bu bağış ve yardımlara karşı olduğunu belirtmiştir. Yapılan bağış ve yardımlar, Genel Kurulun onayına sunularak 28.263.000 red oyuna karşılık 3.335.458.600 adet kabul oyu ile Genel Kurulca oy çokluğu ile kabul edilmiştir. Diğer bütün gündem maddeleri oybirliği ile kabul edilmiştir. Şirket esas sözleşmesinde "bölünme, önemli tutarda mal varlığı satımı/alımı, kiralanması" gibi önemli nitelikteki kararların Genel Kurulda alınacağına ilişkin bir hüküm yer almamaktadır. Şirket bulunduğu sektör ve konusu gereği sık sık mal alım satımına, kiralanması yoluna gitmektedir. Bu alım satımlara ilişkin ihalelerden kar edebilmesi için bu bilgiler yönetim kurulu düzeyinde tutulmaktadır. Şirketin, "Ticari sır" kapsamına girebilecek bu tür bilgileri Genel Kurul'da ortakları ve kamuoyu ile paylaşması halinde zarar edeceği ortadadır. Bu nedenle önemli tutardaki mal varlığı alım satımı/ kiralanması gibi önemli nitelikteki kararların Genel Kurul'da alınması Şirketin faaliyetleri itibarıyla mümkün değildir. Şirket, pay sahiplerinin Genel Kurula katılımını artırmak ve toplantıya ilişkin yeterli hazırlık yapma imkanı vermek amacıyla pay sahiplerine bildirim toplantı tarihinden 30 gün önce yapmıştır. Genel Kurul tutanakları şirket merkezinde ve web sitesinde pay sahiplerinin incelemesine açık tutulmuştur.

5- OY HAKLARI VE AZINLIK HAKLARI

Olağan Genel Kurul'da yapılan esas sözleşme değişikliği ile birlikte yönetim kurulu üye sayısı 9'a çıkarılmıştır. Bu haliyle 9 üyeden 6'sı A grubu hisse senetlerine sahip hissedarlar, 3'ü ise B grubu hissedarların göstereceği adaylar arasından seçilmiştir.

Azınlık paylar yönetiminde temsil edilmemektedir. Ancak, Şirket, azınlık hissedarlarının ve pay sahiplerinin eşit olarak Yönetim Kurulunda temsil edilmesini temin etmek amacıyla bağımsız iki üye atanmasını gerçekleştirmiştir. Şirketin ve sektörün yapısı gereği Yönetim Kurulunun hızlı ve etkin olarak karar alması gerekmektedir. Birikimli oy yöntemi ile gelecek üyelerin Şirkete ve sektöre uyum problemi yaşamaları halinde karar alma süreci yavaşlayacak, bu durum ise Şirketin zamanında karar almasını engelleyerek karlılığı azaltabilecektir. Bu olasılıklar göz önüne alınarak Şirkette birikimli oy kullanımı yöntemine yer verilmemiştir.

6- KAR DAĞITIM POLİTİKASI VE KAR DAĞITIM ZAMANI

Kurumsal Yönetim ilkeleri ve SPK'nın 27/01/2006 tarihli yazısı çerçevesinde, şirketimiz, genel kurula önerilecek kar dağıtım politikasını aşağıdaki şekilde belirlemiştir;

-Sermaye Piyasası Kurulunca belirlenen oran ve miktarlardan az olmamak üzere TTK, SPK düzenlemeleri ve ana sözleşmemizde belirlenen hükümler çerçevesinde dağıtılacak kar payı belirlenecek ve mevzuatta belirlenen yasal sürelerde dağıtım yapılacaktır..

- Bu dağıtıma şirketin sektör içindeki hedeflerine yönelik büyümesi de göz önünde bulundurularak yatırım ve finansman ihtiyaçları ışığında nakit yada temettünün sermayeye eklenmesi suretiyle ihraç edilecek payların bedelsiz olarak ortaklara dağıtılması ya da belli oranda nakit, belli oranda bedelsiz pay dağıtımını yöntemliyle gerçekleştirilecektir.

- Kar dağıtım politikası ekonomide olağanüstü olumsuz bir gelişme olmadıkça sürdürülecektir.

- 2006 ve izleyen yıllara ilişkin kar dağıtım politikası, 2006 yılında yapılan 2005 yılına ait olağan genel kurul toplantısında ortakların bilgisine sunulmuştur.

- 31 Aralık 2006 tarihi itibarıyla VUK mevzuatına göre hazırlanan mali tablolarda oluşan dönem karından ödenecek vergi ve yasal yükümlülükler düşüldükten sonra kalan 31.695.726,64 YTL net dönem karı üzerinden;

- 1.584.786,33 YTL birinci tertip yedek akçe ayrılması,
- Sermaye Piyasası Kurulu'nun 18.01.2007 tarih ve 2/53 sayılı toplantısında belirlediği asgari temettü oranı ile 03 Mayıs 2006 tarih ve 17 sayılı Yönetim Kurulu kararı ile Kurumsal Yönetim İlkeleri çerçevesinde benimsenen temettü politikası göz önüne alınarak 6.240.000,00 YTL'nin brüt nakit temettü olarak 31 Mayıs 2007 tarihinde dağıtılması,
- 384.000,00 YTL ikinci tertip yedek akçe ayrılması,
- 23.486.940,31 YTL bakiyenin olağanüstü yedeklere aktarılması hususları Genel Kurul'un onayına sunulacaktır.

7- PAYLARIN DEVRİ

Esas sözleşmede pay devrine ilişkin olarak bir kısıtlama bulunmamaktadır.

BÖLÜM II- KAMUYU AYDINLATMA VE ŞEFFAFLIK

8- ŞİRKET BİLGİLENDİRME POLİTİKASI

Kamuyu aydınlatmaya yönelik olarak her pay sahibinin ve menfaat sahiplerinin şirket gelişmelerini eşit ve tarafsız bir şekilde takip edebilmesine olanak sağlamak üzere şeffaflık ve doğruluk üzerine kurulmuş bir bilgilendirme politikası oluşturulmuştur. Şirket, kamuyu aydınlatma konusunda Sermaye Piyasası Mevzuatına; Sermaye Piyasası Kurulu (SPK) ile İstanbul Menkul Kıymetler Borsası (İMKB) düzenlemelerine uyar. Ayrıca, SPK Kurumsal Yönetim İlkelerinin şirket bünyesinde hayata geçirilmesine özen gösterir. Bilgilendirme politikasını yönetim kurulu hazırlar ve kamuya açıklar. Bilgilendirme Politikasının takibinden, gözden geçirilmesinden ve geliştirilmesinden Yönetim Kurulu sorumludur. Kurumsal Yönetim Komitesi, Yönetim Kurulunu, Denetim Komitesini ve Mali İşlerden sorumlu birimi "Bilgilendirme Politikası"nı içeren konularda bilgilendirir. Yatırımcı İlişkileri Birimi Müdürü Buğra Baban bilgilendirme politikasını gözetmek ve takip etmekle sorumludur. Bilgilendirme Politikasından sorumlu kişiler ve görevleri:

Nalan Erkarakaş	Yönetim Kurulu Başkanı
Ali Coşkun Duyak	Yönetim Kurulu Başkan Yrd.
Süleyman Uyan	Murahhas Üye
Fercan Aykutlu	Üye
Ömer Yenel	Üye
Hulki Yakupoğlu	Üye
İnanç Şenel	Üye
Ferzan Çitici	Üye
Biltekin Özdemir	Üye
Buğra Baban	Yatırımcı İlişkileri Birimi Müdürü

9- ÖZEL DURUM AÇIKLAMALARI

Şirket 2005 yılı içerisinde toplam 40 adet özel durum açıklaması yapmış ve bu açıklamaları SPK ve İMKB'ye göndermiştir. Şirket yurtdışı borsalara kote olmadığı için yurtdışına yönelik özel durum açıklaması olmamıştır. Özel durumların açıklanmasından Genel Müdür Vekili Tacigül Erdem ve Yatırımcı İlişkileri Birimi Müdürü Buğra Baban sorumlu olup, zamanında açıklanmayan özel durum olmamıştır. SPK'nın zamanında açıklanmayan özel durum açıklamalarına ilişkin yaptırımı olmamıştır.

10- ŞİRKET İNTERNET SİTESİ VE İÇERİĞİ

Şirketin ayrıntılı olarak düzenlenmiş, etkin olarak işleyen ve periyodik olarak güncellenen internet sitesi 2005 yılı Nisan ayı içerisinde oluşturulmuştur. Şirket internet sitesine www.parkelektrik.com.tr adresinden ulaşılabilir. Sitede SPK Kurumsal yönetim ilkeleri II. Bölümde Madde 1.11.5'te yer alan tüm bilgilere ayrıntılı olarak yer verilmektedir.

11- GERÇEK KİŞİ NİHAİ HAKİM PAY SAHİBİ/ SAHİPLERİNİN AÇIKLANMASI

Şirketin gerçek kişi nihai hakim pay sahibi bulunmamaktadır. Ancak, Turgay Ciner'in Park Holding A.Ş.'deki payı % 85, Park Enerji Ekip. Mad. San. A.Ş.'deki payı ise % 67'dir. Turgay Ciner'e ait bu oranlar Şirketlerin yıllık faaliyet raporlarında ayrı ayrı yer almakla beraber hakimiyet ilişkisini açıklamak amacıyla toplu olarak yer almamıştır.

12- İÇERİDEN ÖĞRENEBİLECEK DURUMDA OLAN KİŞİLERİN KAMUYA DUYURULMASI

Şirket içeriden öğrenebilecek durumda olan kişilere ilişkin listeyi kamuya web sayfası yolu ile açıklamıştır. Aşağıda yer alan listede içeriden öğrenebilecek durumda olan kişiler yer almaktadır.

Nalan Erkarakaş	Yönetim Kurulu Başkanı
Ali Coşkun Duyak	Yönetim Kurulu Başkan Vekili
Süleyman Uyan	Yönetim Kurulu Üyesi - Murahhas Aza
İnanç Şenel	Yönetim Kurulu Üyesi
Ömer Yenel	Yönetim Kurulu Üyesi
Hulki Yakupoğlu	Yönetim Kurulu Üyesi
Fercan Aykutlu	Yönetim Kurulu Üyesi
Ferzan Çitici	Yönetim Kurulu Üyesi
Biltekin Özdemir	Yönetim Kurulu Üyesi
Hakkı Gültekin	Denetçi
Ayhan Sami Çağatay	Park Holding Finansman Müdürü
Orhan Yüksel	Park Holding Genel Müdür Yardımcısı
Tacigül Erdem	Genel Müdür Vekili - Mali İşler Müdürü
Buğra Baban	Yatırımcı İlişkileri Müdürü
Murat Çolak	Muhasebe Şefi
Hanan Hayfavi	Yönetim Kurulu Sekreteryası
Faik Yılmaz	Kavram Bağımsız Dış Denetim
Kurtbay Öncü	Kavram Bağımsız Dış Denetim
Bünyamin Kalyoncu	Kavram Bağımsız Dış Denetim
Mustafa Tatlıdil	Kavram Bağımsız Dış Denetim
Yasemin Yılmaz	Kavram Bağımsız Dış Denetim
Ayhan Öztürk	Kavram Bağımsız Dış Denetim
Yasin Aydın	Kavram Bağımsız Dış Denetim

BÖLÜM III- MENFAAT SAHİPLERİ

13- MENFAAT SAHİPLERİNİN BİLGİLENDİRİLMESİ

Kurumsal yönetim İlkelerinin ve mekanizmaların Şirket içerisinde oluşturulması 2005 yılında tamamlanmış ve bu doğrultuda menfaat sahiplerini de içeren bir bilgilendirme politikası oluşturulmuştur. Oluşturulan bilgilendirme politikası çerçevesinde menfaat sahiplerine yönelik olarak toplantılar (analist toplantıları ve çalışanlara yönelik olarak periyodik toplantılar) düzenlenmesi kararlaştırılmıştır. Bu toplantıların ilanları ve ardından toplantı raporları da ayrıca web sitesinde yayınlanacaktır. Şirket, 29 Eylül 2006 tarihinde analistlere yönelik bir analist sunumu düzenlemiş ve bu sunumu aynı gün web sitesinde yayınlamıştır.

14- MENFAAT SAHİPLERİNİN YÖNETİME KATILIMI

Menfaat sahiplerinin yönetime katılımı gerçekleşmemektedir. Ancak, Şirket çalışanları birimlerini ilgilendiren konularda açıklama yapmak ve görüş bildirmek üzere belli aralıklarla yönetim kuruluna davet edilmektedir.

15- İNSAN KAYNAKLARI POLİTİKASI

Şirket İnsan Kaynakları politikasını; işe alım, terfi, işten çıkartma ve çalışanların performans ölçümlerini içeren esaslar doğrultusunda yazılı olarak oluşturmuştur ve web sitesi yoluyla kamuya açıklamıştır. Ayrıca Şirket içerisinde her birime ve her göreve ilişkin proseler yazılı olarak oluşturulmuştur. Çalışanlarla ilişkileri yürütmek üzere sendika temsilcileri görev yapmaktadır. Çalışanlardan ayrımcılık konusunda herhangi bir şikayet gelmemiştir.

16- MÜŞTERİ VE TEDARİKÇİLERLE İLİŞKİLER HAKKINDA BİLGİLER

Şirket 2006 yılında yurtiçi satışlarını grup içi şirketlere yaptığı için grup dışı müşterisi bulunmamaktadır. Bu nedenle müşteri memnuniyeti doğrultusunda bir çalışma yapma gereği duyulmamıştır. Şirketin ürünü olan bakır konsantresi yurtdışına ihraç edilmekte ve fiyatı Londra Metal Borsası'nda belirlenmektedir. Bakır herhangi bir farklılaşma niteliği taşımayan bir emtia olduğu için müşteri

memnuniyeti doğrultusunda bir çalışma yapma gereği duyulmamıştır. Şirket, ihracat yükümlülüklerini zamanında ve kusursuz bir şekilde yerine getirmiş, alıcının şirket ile ilgili herhangi bir şikayeti ve anlaşmazlığı gündeme gelmemiştir.

17- SOSYAL SORUMLULUK

Şirket çevre politikası çerçevesinde doğaya ve çevrenin korunmasına uygun olarak faaliyetlerini sürdürmekte ve buna ilişkin maden ve üretim sahalarının denetim raporları bulunmaktadır. Sosyal sorumluluğa ilişkin olarak Ciner Grubu olarak gerçekleştirilen projelere grup bir bütün olarak katkıda bulunmaktadır. Katkıda bulunulan projeler aşağıdadır:

- Bingöl depreminde hasar gören Çeltiksuyu Yatılı Bölge İlköğretim Okulu'nun 101 öğrencisine Darüşşafaka okullarında eğitim ve rehabilitasyon programı uygulanması.

- 10 adet eğitim kurumu inşaatı tamamlanmış ve Milli Eğitim Bakanlığı'na teslim edilmiştir. Öğrencilerin eğitimi için gerekli tüm ihtiyaçlar karşılanmıştır. Bu sayının 50'ye çıkarılması planlanmaktadır.

- Türk Silahlı Kuvvetleri ve İçişleri Bakanlığı'nın şehit personelinin eğitim gören çocuklarına burs sağlanmıştır. Halen toplam 100 şehit ailesinin çocuklarına burs verilmektedir.

- Ülke kültürüne katkı amaçlı olarak Beypazarı Evleri'nin 100 adedinin restorasyonu yapılmıştır.

Dönem içerisinde çevreye verilen herhangi bir zarar oluşmamıştır ve Şirket hakkında açılmış bir dava yoktur.

BÖLÜM IV- YÖNETİM KURULU

18- YÖNETİM KURULUNUN YAPISI, OLUŞUMU VE BAĞIMSIZ ÜYELER

Şirket Yönetim Kurulu toplam 9 kişiden oluşmaktadır. Bu üyelere 8'i ise icrada yer almayan üye niteliğine, 1 üye ise icrada yer alan üye niteliğine sahiptir. Yönetim Kurulu Başkanı Nalan Erkarakaş'tır ve icrada yer almamaktadır. Şirket İcra Başkanı ise vekaleten Tacigül Erdem'dir. Yönetim Kurulu Başkanı ve İcra Başkanı farklı kişilerdir. Yönetim Kurulu üyelerinin çoğunluğu icrada görev almamaktadır. Yönetim Kurulu üyelerinin üyelik sıfatları ve nitelikleri aşağıda yer almaktadır:

Nalan Erkarakaş	Yönetim Kurulu Başkanı-İcra Yer Almıyor
Ali Coşkun Duyak	Yönetim Kurulu Başkan Yrd.-İcra Yer Almıyor
Süleyman Uyan	Murahhas Üye-İcra Yer Alıyor
İnanç Şenel	Üye-İcra Yer Almıyor
Ömer Yenel	Üye-İcra Yer Almıyor
Fercan Aykutlu	Üye-İcra Yer Almıyor
Hulki Yakupoğlu	Üye-İcra Yer Almıyor
Ferzan Çitici	Üye-İcra Yer Almıyor-Bağımsız Üye
Biltekin Özdemir	Üye-İcra Yer Almıyor-Bağımsız Üye

Yönetim kuruluna iki bağımsız üye ataması yapılmıştır. Bağımsız üyeler SPK Kurumsal Yönetim İlkeleri'nde yer alan bağımsızlık kriterlerine sahiptir ve bağımsızlık beyanlarını şirkete vermişlerdir. Yönetim kurulu üyelerinin Şirket dışı başka görev veya görevler almasına ilişkin olarak, bağımsız üyelere yönelik herhangi bir sınırlama getirilmezken, diğer üyelere yönelik olarak grup dışı şirketlerde görev almalarına yönelik olarak sınırlama getirilmiştir. Şirketin icrada yer almayan yönetim kurulu üyeleri aynı zamanda Holding bünyesinde başka görevler de üstlenmiş olmaları nedeniyle yoğun bir iş temposunda bulunmaktadırlar. Grup dışı görevlerin Şirkete ve Holding'deki diğer görevlerine ayracakları zamanı kısıtlayacağı ve verimi düşürebileceği düşünüldükçe böyle bir kısıtlamaya gidilmemiştir.

19- YÖNETİM KURULU ÜYELERİNİN NİTELİKLERİ

Şirket Yönetim Kurulu üyelerinin asgari nitelikleri şirket esas sözleşmesi Madde 11 ile belirlenmiştir. Yönetim kurulu üyelerinin SPK Kurumsal Yönetim İlkeleri IV. Bölümünün 3.1.1, 3.1.2 ve 3.1.5 maddelerinde yer alan niteliklerle örtüşmektedir. Şirket söz konusu bazı niteliklere sahip olmayan üyelere yönelik olarak eğitim programları oluşturmaya hazır olup, bugüne dek böyle bir eğitime gerek duyulmamıştır. Ancak yeni yönetim kurulu üyelerine yönelik Kurumsal Yönetim Komitesince uyum programları oluşturulmuştur

20- ŞİRKETİN MİSYON VE VİZYONU İLE STRATEJİK HEDEFLERİ

Şirket web sayfasında ve yıllık faaliyet raporunda misyon, vizyon, amaç ve değerlerini açıklamaktadır.

Şirket Misyonu:

- Teknoloji ve yeni gelişmeleri takip etmek ve işin her aşamasında uygulamak
- Hep daha iyi çalışma koşulları oluşturmak üzere çalışmak
- Çalışanları motive ederek verimliliği artırmak
- Düşük maliyette ve güvenli iş sahaları kurmak
- Kaynakları etkin ve verimli kullanmak, olası kayıplardan kaçınmak

Şirket Vizyonu:

- Liderlik - Şirketin yurtiçi ve yurtdışında aynı sektörde yer alan şirketler arasında lider konuma yükselmesi
- Kalite - Şirketin asla kaliteden ödün vermeden büyümesi
- Büyüme - Etkin ve dengeli büyümenin Şirketin her faaliyetine yansıtılması, doğru alanlara yatırım yapılması
- Yüksek Performans - En düşük maliyette en yüksek verim sağlamaya çalışarak yatırımcıların maksimum kar etmesinin sağlanması

Yönetim Kurulu, yöneticiler tarafından oluşturulan stratejik hedefleri onaylamaktadır. Söz konusu stratejik hedefler yönetim kurulu tarafından ilgili birimlerin görüş ve önerileri doğrultusunda hazırlanır ve onaylanır. Onaylanan hedeflerin en kısa zaman içerisinde uygulanması yönünde çalışmalar başlatılır. Mali tablo dönemlerinde ve yıl sonunda faaliyetler itibarıyla sonuçlar izlenerek hedeflere ulaşma derecesi ölçülür. Şirketin hedeflerine ulaşma derecesini, faaliyetlerini ve geçmiş performansını gözden geçirmek amacıyla yönetim kurulu yılda bir kez yıllık değerlendirmeye tabi tutulmaktadır. Yıllık değerlendirmede yönetim kurulunun performansı, hedeflerine ulaşma derecesi, faaliyetlerindeki etkinliği ve kurumsal yönetim ilkelerine olan uyum doğrultusunda araştırma yapılmaktadır.

21- RİSK YÖNETİMİ VE İÇ KONTROL MEKANİZMASI

Yönetim Kurulu şirketin mevcut ve potansiyel risklerine ilişkin olarak bir risk yönetim mekanizması oluşturmuştur. Risk yönetim sistemi şirketteki her birimin alabileceği azami riskleri, bu risklerin gerçekleşme yüzdeleri, risklere yönelik önlemler ve risklere ilişkin kontrol mekanizmalarını içermektedir. Risk yönetiminin takibine yönelik olarak iç kontrol mekanizmaları kullanılmaktadır. Risk yönetiminin etkinliği belli aralıklarla gözden geçirilmekte, saptanan eksiklikler veya aksaklıklar en kısa zaman içerisinde düzeltilmektedir.

22- YÖNETİM KURULU ÜYELERİ İLE YÖNETİCİLERİN YETKİ VE SORUMLULUKLARI

Yönetim Kurulu üyelerinin yetki ve sorumluluklarına şirket esas sözleşmesinde ve şirket web sitesinde yer verilmiştir.

23- YÖNETİM KURULUNUN FAALİYET ESASLARI

Yönetim Kurulu toplantılarının gündemi Yönetim Kurulu üyelerinin ve başkanın talepleri doğrultusunda belirlenir. Yöneticilerden gelecek talepler de gündemin belirlenmesinde etkili olur. Yönetim Kurulu toplantıları esas sözleşme Madde 8'de de belirtildiği üzere yılda en az 12 kez gerçekleştirilir. Esas sözleşmede toplantılara devamsızlığa ilişkin "Üst üste üç toplantıya özürsüz olarak iştirak etmeyen Yönetim Kurulu Üyesi de istifa etmiş sayılır." ibaresi yer almaktadır. Yönetim

Kurulu tutanaklarının tutulması, arşivlenmesi ve Yönetim Kurulu üyelerine yönelik olarak eşzamanlı bilgilendirme yapılmasını sağlamak amacıyla Yönetim Kuruluna bağlı olarak çalışan bir sekreteryaya oluşturulmuş ve Hanen Hayfavi Yönetim Kurulu Sekreteryası olarak atanmıştır. Toplantılardan en az 1 hafta önce sekreteryaya vasıtasıyla gündem ve gündeme ilişkin bilgiler ve raporlar Yönetim Kurulu üyelerine ulaştırılmaktadır. Toplantıda farklı görüş açıklanan konulara ilişkin makul ve ayrıntılı karşı oy gerekçelerinin zapta geçirilmekte ve yazılı olarak şirket denetçilerine iletilmektedir. Atanacak bağımsız üyelerin farklı görüş açıkladığı konulara ilişkin karşı oy gerekçelerinin de kamuya açıklanması sağlanacaktır. Toplantılarda üyelerin sormuş oldukları sorular ve bunlara verilen cevaplar zapta geçirilmektedir. SPK Kurumsal Yönetim İlkeleri IV. Bölüm 2.17.4'üncü maddesinde yer alan Yönetim Kurulu toplantılarına fiilen katılan Yönetim Kurulu üyeleri tarafından onaylanacak maddeler için üyelerin fiilen katılımı sağlanmaktadır. Başkan dahil olmak üzere hiçbir Yönetim Kurulu üyesine ağırlıklı oy hakkı ve /veya olumsuz veto hakkı tanınmamıştır.

24- ŞİRKETLE MUAMELE YAPMA VE REKABET YASAĞI

Şirket Yönetim Kurulu üyelerinin dönem içinde şirketle herhangi bir işlem yapmaları veya rekabet etmeleri söz konusu olmamıştır.

25- ETİK KURALLAR

Yönetim Kurulu tarafından şirket ve çalışanları için etik kurallar oluşturulmuş, web sayfası aracılığıyla kamuya açıklanmıştır.

26- YÖNETİM KURULUNDA OLUŞTURULAN KOMİTELERİN SAYI, YAPI VE BAĞIMSIZLIĞI

Yönetim Kurulunun görev ve sorumluluklarını sağlıklı olarak yerine getirebilmesi amacıyla, Denetim Komitesi oluşturulmuştur. Denetim Komitesi başkanı Biltekin Özdemir, diğer üyeler ise Süleyman Uyan ve Fercan Aykutlu'dur. Biltekin Özdemir Bağımsız Üye'dir. Süleyman Uyan ve Fercan Aykutlu Yönetim Kurulu Üyeleridir. Park Elektrik, Sermaye Piyasası Kurulu Seri X, No:19 Madde 3 tebliği uyarınca oluşturmuş olduğu Denetim Komitesinin etkinliğini artırmış ve Kurumsal Yönetim İlkeleri doğrultusunda düzenlenmesine yönelik çalışmaları gerçekleştirmiştir. Ayrıca, Yönetim Kuruluna bağlı ikinci bir komite olarak Kurumsal Yönetim ve Atama Komitesi kurulmuştur. Kurumsal Yönetim Komitesi başkanı Nalan Erkarakaş, diğer üyeler ise Ferzan Çitici ve Ali Coşkun Duyak'tır. Nalan Erkarakaş Yönetim Kurulu Başkanı'dır. Ferzan Çitici ve Ali Coşkun Duyak Yönetim Kurulu Üyeleridir. Yönetim Kurulu tarafından 2005 yılı itibarıyla uygulanmak üzere, Denetim Komitesinin her çeyrekte olmak üzere yılda en az 4 defa, Kurumsal Yönetim ve Atama Komitesinin ise yılda en az 3 defa toplanması kararlaştırılmıştır. Komitelerin faaliyetlerini yerine getirirken takip edecekleri prosedürler yazılı olarak oluşturulmuş, kamuya duyurulmuştur. Yönetim kurulu üyelerinin birden fazla komitede görev yapamayacakları hükmü esas sözleşmede yer almaktadır. Komite üyelerinin nitelikleri esas sözleşme Madde:10'da yer alacak olan yönetim kurulu üyelerinin nitelikleri ile aynıdır.

27- YÖNETİM KURULUNA SAĞLANAN MALİ HAKLAR

Yönetim Kurulu üyelerine sağlanan hak, menfaat ve ücret yönetim kuruluna uygulanan performans kriterleri doğrultusunda verilmektedir. Şirket herhangi bir Yönetim Kurulu üyesine ve yöneticilerine borç vermemiş veya kredi kullandırmamıştır.

Yönetim Kurulu Başkanı
Nalan Erkarakaş

Yönetim Kurulu Üyesi
Süleyman Uyan

PARK ELEKTRİK

MERKEZ:

Paşalimanı Caddesi No:73
34670 Paşalimanı Üsküdar / İSTANBUL
Tel. : (0216) 531 24 00
Faks : (0216) 531 25 71
E-posta : info@parkelektrik.com.tr
www.parkelektrik.com.tr

ŞUBE:

Madenköy Şirvan - SİİRT
Tel. : (0484) 517 21 36
Faks : (0484) 517 20 73