

PARK ELEKTRİK

2016

FAALİYET RAPORU

İÇİNDEKİLER

Yönetim Kurulu Başkanı'nın Mesajı

Yönetim Kurulu

Olağan Genel Kurul Gündemi

Misyon, Vizyon ve Değerlerimiz

Kısaca Park Elektrik

Ortaklık Yapısı & İştirakler

2016 Yılı Global Bakır Fiyatları

2016 Yılında Park Elektrik

İnsan Kaynakları

Yatırımcı İlişkileri

Kurumsal Sosyal Sorumluluk

Kurumsal Yönetim Uyum Raporu

Sorumluluk Beyanı

Yönetim Kurulu Faaliyet Raporu Onayı

Bağımsız Denetim Kuruluşu Faaliyet Raporu Onayı

2016 Yılına Finansal Tablolar, Dipnotlar & Bağımsız Denetim Raporu

YÖNETİM KURULU BAŞKANI'NIN MESAJI

Değerli hissedarlarımız,

2016 yılı global anlamda ülkemizi ekonomik sonuçları itibarıyla etkileyen önemli gelişmelere sahne oldu ve olmaya da devam ediyor.

Amerikan Merkez Bankası'nın Aralık ayında faiz artırım kararı vermesi, İngiltere'nin halk oylamasının ardından AB'den çıkış kararı alması gelişmiş ekonomilerde korumacı ekonomi politikalarına dönüşün sinyalleri olarak algılandı.

2017 yılında Almanya, Hollanda ve Fransa'da yapılacak seçimler bu ülkelerin ekonomileri açısından önemli sonuçlar doğuracak. Asya'da ise Çin'in 2016 yılında büyüme performansı %7'nin altında kalırken, Çin 2017 yılında da Dünya ekonomisi için önemli bir pazar olmaya devam edecek.

Küresel siyaset ve ekonomideki bu gelişmelerin yanı sıra konumlandığımız coğrafyada artış gösteren jeopolitik risklerin de etkisiyle Türkiye 2016 yılını %2,9 oranındaki büyüme oranı ile kapatmıştır.

Özellikle 15 Temmuz'da yaşanan talihsiz gelişme sonrasında Türkiye ekonomisi çeşitli olumsuzluklara maruz kalmış ancak hükümetimiz ve ekonomi kurmayları tarafından alınan yatırım ortamını ve istihdamı canlandırmaya yönelik adımlarla yılın son çeyreğinde %3,5 oranında büyüme sergilenmiştir.

Değerli hissedarlarımız, 2016 yılı Şirketimiz açısından verimli çalışmasına rağmen özellikle küresel piyasalarda yaşanan bakır fiyatlarındaki durgunluğun önemli ölçüde devam etmesi nedeniyle faaliyetlerimizde karlılığı yakalayamadığımız bir yıl oldu. Bunun yanı sıra Kasım 2016 tarihinde meydana gelen heyelan sonrası Enerji ve Tabii Kaynaklar Bakanlığı Maden İşleri Genel Müdürlüğü'nün bildirimine doğrultusunda

Şirketimiz, ilgili sahada konsantre bakır üretimi faaliyetini durdurma kararı aldı.

Bu gelişmeler sonrasında Şirketimiz Yönetim Kurulu'muzun kararıyla Mart 2017 tarihinde bakır üretim faaliyeti ile ilgili varlıklarını satıp ana hissedarı Park Holding önderliğinde tüm hissedarları için değer yaratmaya odaklanan anlayışıyla yeni yatırım alanı olarak kömür madenciliği ve elektrik üretim ve satışını seçti.

Şirketimiz, Konya İlgün Elektrik Üretim San. Ve Tic. A.Ş'nin %100 hissesini alarak uhdesinde ortalama 2069 kcal/kg alt ısı değere sahip toplam 138 milyon ton işletilebilir linyit cevheri ruhsatı ile 500 MW kurulu güce sahip olacak akışkan yataklı kazan teknolojisi ile üretim yapacak bir iştirake sahip olmuştur.

Mart 2017 tarihinde aldığımız kararlarla hayata geçirdiğimiz işlemlerimizde amacımız, Şirketimizin halka açılmasından bu yana olduğu gibi paydaşlarımızın beklentilerini karşılamaktır.

Bu vesileyle Şirket'imizin başarılı performansında emeği geçen hayatta olan ve aramızdan ayrılan işçilerimize, çalışanlarımıza ve bizden desteğini esirgemeyen grubumuza teşekkür ediyor, 2017 yılının Şirketimiz, grubumuz ve ülkemiz açısından başarı, istikrar ve huzur dolu bir yıl olmasını diliyorum.



Saygılarımla,

Nalan Erkarakaş
Yönetim Kurulu Başkanı

YÖNETİM KURULU

Nalan Erkarakaş, Yönetim Kurulu Başkanı

İş yaşamına 1983 yılında Sermaye Piyasası Kurulu'nda uzman olarak başlayan Erkarakaş, 1991-2001 yılları arasında çeşitli banka ve aracı kurumlarda üst düzey yöneticilik ve Yönetim Kurulu üyelikleri yaptıktan sonra, 2002 yılında başladığı Park Holding A.Ş. Sermaye Piyasaları Grup Başkanlığı görevini halen sürdürmektedir. Nalan Erkarakaş, 1997 yılında Genç Yönetici İşadamları Derneği tarafından Yılın Yöneticisi Ödülü'ne layık görülmüştür. Erkarakaş, 2000 yılında ise Dünya Gazetesi tarafından verilen Yılın Başarılı İş Kadını ödülünü almıştır. Sermaye piyasaları ve finans alanında çeşitli gazete ve dergilerde yazıları yayınlanan Erkarakaş halen Borsaya Kote Ortaklık Yöneticileri Derneği (KOTEDER)'nin Yönetim Kurulu Başkanlığı'nı sürdürmektedir. Şirket'te payı bulunmamaktadır. 24 Haziran 2014 tarihinde 3 yıl için yönetim kurulu üyeliğine seçilmiştir.

Ali Coşkun Duyak, Yönetim Kurulu Başkan Vekili

İş yaşamına 1988 yılında PARSAN A.Ş.'de Mühendislik Departmanı'nda başlayan Duyak, 1993-1997 yılları arasında YAZEKS A.Ş.'de Proje Koordinatörü olarak çalışmış, aynı zamanda o tarihten bu yana Ciner Grubu şirketlerinde Yönetim Kurulu Başkan Yardımcılığı ve üyeliği görevlerini sürdürmüştür. Coşkun Duyak, halen Park Holding Enerji ve Maden Grubu Başkan Yardımcılığı görevini sürdürmektedir. Şirket'te payı bulunmamaktadır. 24 Haziran 2014 tarihinde 3 yıl için yönetim kurulu üyeliğine seçilmiştir.

Süleyman Uyan, Yönetim Kurulu Üyesi

İş yaşamına yatırım bankacılığı alanında başlayan Uyan, 1996 yılından bu yana Kentbank Yatırım Bankacılığı Koordinatörlüğü, Kent Yatırım Genel Müdür Yardımcılığı, Kent Portföy Yönetimi Yönetim Kurulu Üyeliği, Riva Menkul Değerler Genel Müdür ve Murahhas Yönetim Kurulu Üyeliği görevlerinde bulunmuştur. Süleyman Uyan, 2004 yılından bu yana Park Elektrik Yönetim Kurulu üyesidir. Uyan, Türkiye Kurumsal Yönetim Derneği üyesidir. Şirket'te payı bulunmamaktadır. 24 Haziran 2014 tarihinde 3 yıl için yönetim kurulu üyeliğine seçilmiştir.

Orhan Yüksel, Yönetim Kurulu Üyesi

Marmara Üniversitesi İdari Bilimler Fakültesi, İşletme Bölümü'nden 1984 yılında mezun olan Orhan Yüksel, 1978 yılından itibaren özel sektörde çeşitli firmalarda çalışmıştır. 1994 yılından bu yana ise Ciner Grubu'nda Mali İşler yöneticiliği yapmakta ve aynı zamanda Ciner Grubu şirketlerinde Yönetim Kurulu üyesi olarak yer almaktadır. Şirket'te payı bulunmamaktadır. 24 Haziran 2014 tarihinde 3 yıl için yönetim kurulu üyeliğine seçilmiştir.

Doğan Pençe, Yönetim Kurulu Üyesi

İstanbul Üniversitesi Siyasal Bilgiler Fakültesi Kamu Yönetimi Bölümü'nden mezun olan Pençe, 1991-2006 yılları arasında Vakıfbank ve iştiraklerinde çeşitli görevlerde bulunmuştur. Bu görevler arasında müfettiş yardımcılığı, şube müdürlüğü, bölge krediler müdürlüğü, ticari krediler başkanlığı, Vakıf Leasing A.Ş. genel müdür yardımcılığı, Vakıf Faktoring A.Ş. Yönetim Kurulu Üyeliği ve Başkanlığı, Vakıfbank International A.G. Viena/Austria Bankası Denetim Kurulu Başkan Yardımcılığı görevleri yer almaktadır. Doğan Pençe, halen Park Holding A.Ş.'de Finans Grup Başkanı olarak görev yapmaktadır. Şirket'te payı bulunmamaktadır. 24 Haziran 2014 tarihinde 3 yıl için yönetim kurulu üyeliğine seçilmiştir.

Cevdet Özçevik, Yönetim Kurulu Üyesi

1980 yılında Ankara Devlet Mühendislik Mimarlık Akademisi'nden Elektrik Mühendisi olarak mezun olan Özçevik, T.K.İ. Kurumu Soma Linyitleri İşletmesinde çalışmakta iken 1999 yılında Ciner Grubu'na katılmıştır. Şirket'te payı bulunmamaktadır. 24 Haziran 2014 tarihinde 3 yıl için yönetim kurulu üyeliğine seçilmiştir.

Güven Önal, Bağımsız Yönetim Kurulu Üyesi

İstanbul Teknik Üniversitesi Maden Fakültesi'ni 1963 yılında bitiren Önal, 1970 yılında doktor ünvanını kazandı. 1979-1981 yılları arasında Berlin Teknik Üniversitesi'nde araştırmalarda bulundu. 1981'de Profesör oldu. Türkçe ve yabancı dillerde 27 kitap ve 450'nin üzerinde bilimsel makaleye imza attı. Halen çok sayıda sivil toplum örgütünde yönetici veya üye sıfatını taşımaktadır. 24 Haziran 2014 tarihinde 3 yıl için yönetim kurulu üyeliğine seçilmiştir.

Galip Çelik, Bağımsız Yönetim Kurulu Üyesi

1976 yılında Ankara Üniversitesi Siyasal Bilgiler Fakültesi'ni bitiren Bağımsız Yönetim Kurulu Üyesi Galip Çelik, iş yaşamına 1977 yılında Maliye Bakanlığı'nda hesap uzman yardımcısı olarak başlamıştır. Galip Çelik, 1977-1996 yılları arasında Hesap Uzmanı ve Baş Hesap Uzmanı olarak Maliye Bakanlığı'ndaki görevine devam etmiştir. 1982 yılında Tasfiye Kurulu Üyeliği yapan Çelik, 1984 yılına kadar bu görevine devam etmiş, sonrasında 1987-1990 yılları arasında Ankara Defterdar Yardımcısı ve Defterdar Vekili olarak görev almıştır. 1990-1994 yılları arasında Emekli Sandığı Genel Müdür Yardımcılığı yapan Galip Çelik, aynı zamanda 1987-1996 yılları arasında Gazi Üniversitesi'nde öğretim görevlisi olarak görev yapmıştır. 1996-2001 yılları arasında Maliye Bakanlığı Hesap Uzmanları Kurulu Ankara Grup Başkanı olarak görev alan Çelik, 2001-2008 yılları arasında Cumhurbaşkanlığı Devlet Denetleme Kurulu Üyesi olarak görev yapmıştır. Şirket'te payı bulunmamaktadır. 24 Haziran 2014 tarihinde 3 yıl için yönetim kurulu üyeliğine seçilmiştir.

Yakup Kaygusuz, Yönetim Kurulu Üyesi

1990 yılında Orta Doğu Teknik Üniversitesi Maden Mühendisliği bölümünden mezun olan Kaygusuz, T.K.İ. Kurumu O.A.L. İşletmesi Çayırhan Müessese Müdürlüğü'nde görevli iken 1996 yılında Ciner Grubu'na katılmıştır. Şirket'te payı bulunmamaktadır. 24 Haziran 2014 tarihinde yönetim kurulu üyeliğine seçilmiştir. Yakup

Kaygusuz, 2016 yılı içinde istifaen görevinden ayrılmış, yerine Yönetim Kurulu'nun 8 Aralık 2016 tarihli kararıyla ve Genel Kurul'un onayına sunulmak üzere Salih Selim Şenkal atanmıştır.

Salih Selim Şenkal, Yönetim Kurulu Üyesi

Maden yüksek mühendisi olan Salih Selim Şenkal, lisans derecesini 1980 yılında Zonguldak DMMA Maden Mühendisliği Bölümü'nden aldıktan sonra lisansüstü ve doktora derecelerini Dokuz Eylül ve Osman Gazi üniversitelerinde tamamladı. 1981-1998 yılları arasında TKİ-GLİ Tunçbilek yeraltı işletmesinde görev alan Şenkal, 1996-1998 yılları arasında öğretim görevlisi olarak çalıştı. 1998 yılından bu yana Ciner Grubu madencilik şirketlerinde işletme müdürlüğü, proje koordinatörlüğü, maden koordinatörlüğü, genel müdürlük ve yönetim kurulu üyeliklerinde bulundu. Salih Selim Şenkal, 8 Aralık 2016 tarihli Yönetim Kurulu kararı ile ve 2016 yılı Genel Kurul'unda onaya sunulmak üzere Yönetim Kurulu üyeliğine atanmıştır.

Yetki Sınırları

Gerek Yönetim Kurulu Başkanı, gerekse Yönetim Kurulu üyeleri, Türk Ticaret Kanunu ve Sermaye Piyasası Kanunu'nun ilgili maddeleri ve Şirket Esas Sözleşmesi'nin 8. maddesinde belirtilen yetkiler ile mücehhezdirler.

28 Aralık 2017 tarihli İç Yönerge gereğince Yönetim Kurulu üyelerinin görev alanları tanımlanmıştır.

OLAĞAN GENEL KURUL GÜNDEMİ

PARK ELEKTRİK ÜRETİM MADENCİLİK SANAYİ VE TİCARET ANONİM ŞİRKETİ'NİN

10 MAYIS 2017 TARİHLİ

2016 YILI OLAĞAN GENEL KURUL TOPLANTISI GÜNDEMİ

1. Açılış ve Toplantı Başkanlığı'nın seçilmesi,
2. Genel Kurul Toplantı Tutanağı ve Hazır Bulunanlar Listesinin imzalanması için Toplantı Başkanlığı'na yetki verilmesi,
3. 2016 yılı faaliyet dönemine ait Yönetim Kurulu Faaliyet Raporunun ve Bağımsız Denetim Raporu'nun okunması, müzakeresi ve onaylanması,
4. 2016 yılı faaliyet dönemi bilanço, kâr ve zarar hesaplarının okunması, müzakeresi ve onaylanması,
5. Yıl içinde Yakup Kaygusuz'dan boşalan Yönetim Kurulu Üyeliğine yapılan atamanın Genel Kurulca onaylanması,
6. Yönetim Kurulu Başkan ve üyelerinin 2016 yılı hesap ve faaliyetlerinden dolayı ibra edilmeleri,
7. Şirket Yönetim Kurulumuzun 03 Nisan 2017 tarih 2017/09 sayılı kararı doğrultusunda kâr dağıtım yapılmaması hususunun Genel Kurulun onayına sunulması,
8. Sermaye Piyasası Kurulu tarafından yayımlanan "Sermaye Piyasasında Bağımsız Denetim Standartları" hakkındaki tebliğ ile Türk Ticaret Kanunu ve Enerji Piyasası Düzenleme Kurumu mevzuatları gereğince bağımsız denetim faaliyetini gerçekleştirmek ve 2017 yılı faaliyet ve hesaplarını incelemek üzere, Denetimden Sorumlu Komitenin önerisi üzerine Yönetim Kurulu'nca seçilen ""PwC BAĞIMSIZ DENETİM VE SERBEST MUHASEBECİ MALİ MÜŞAVİRLİK A.Ş."nin Bağımsız Denetim Kuruluşu olarak onaylanması,
9. Gündemin 10 no'lu maddesinde görüşülecek olan işlemin kabul edilmesi halinde, Şirketimiz malvarlığının önemli bir bölümünün devredilmesi ve buna bağlı olarak faaliyet konumuzun önemli ölçüde değişmesinin söz konusu olması nedeniyle, Sermaye Piyasası Kanunu'nun 23'ncü maddesi ve II-23.1 sayılı Tebliğin 5. maddesinin 1. Fıkrasının (b) ve (c) bentleri ile 6.maddesi kapsamında önemli nitelikte işlem olarak değerlendirildiğinden, II-23.1 sayılı Tebliğ uyarınca, ortaklarımızın ayrılma hakkı bulunmakta olup, ayrılma bedeli ve ayrılma hakkının kullanılmasına ilişkin işleyiş sürecinin, işlemin görüşüleceği gündem maddesinden önce aşağıdaki şekilde ortaklarımızın bilgisine sunulması,
 - a. Gündemin 10 ve 12 no'lu maddeleri uyarınca birden fazla karara bağlanacak önemli nitelikte işlem olduğu, her bir önemli nitelikteki işlemin, ayrı gündem maddesi olarak görüşüleceği,
 - b. 10 ve 12 no'lu gündem maddelerinde yer alan her iki işleme ilişkin kamuya yapılan ilk açıklamanın aynı tarih olması nedeniyle, ayrılma hakkı kullanım bedelinin iki işlem için de aynı olduğu, 10 ve 12 no'lu gündem maddelerinde ayrı ayrı olumsuz oy kullanarak muhalefet şerhini toplantı tutanağına işletecek pay sahiplerimizin ayrılma hakkı kullanım süresi dahilinde, toplam 1,00 TL nominal değerli beher pay için 2,097682 TL bedelden paylarını Şirketimize satarak ayrılma hakkına sahip olduğu,
 - c. 10 no'lu gündem maddesinde görüşülecek işlemlerin genel kurulda kabul edilebilmesi için toplantı nisabı aranmaksızın, genel kurula katılan oy hakkını haiz payların üçte ikisinin olumlu oy vermesi şartının aranacağı; ancak, toplantıda sermayeyi temsil eden oy hakkını haiz payların en az yarısının hazır bulunması hâlinde, toplantıya katılan oy hakkını haiz payların çoğunluğu ile karar alınacağı,

- d. SPK'nun II-23.1 Sayılı Tebliği'nin "Ayrılma hakkının kullanımı" başlığını taşıyan 9'uncu maddesinin 9'uncu fıkrasına göre; "ayrılma hakkı"nın, pay sahiplerimizin sahip olduğu payların tamamı için kullanılmasının zorunlu olduğu,
- e. SPK'nun II-23.1 Sayılı Tebliği'nin "Ayrılma hakkının kullanımı" başlığını taşıyan 9'uncu maddesinin 6'ncı fıkrası hükümleri dâhilinde, "ayrılma hakkı" kullanılarak söz konusu işlemlerin onaya sunulacağı iş bu Genel Kurul Toplantısı tarihinden itibaren en geç 6 (altı) iş günü içinde başlanacağı ve "ayrılma hakkı" kullanım süresinin 10 (on) iş günü olacağı,
- f. Ayrılma hakkı devri mümkün olmadığından olağan genel kurul toplantısına katılıp 9 ve 10 no'lu gündem maddelerine olumsuz oy kullanarak muhalefet şerhini toplantı tutanağına işleyen pay sahibi ile ayrılma hakkı başvurusu yapan pay sahibinin aynı kişi olması gerektiği, ayrılma hakkını kullanmak isteyen pay sahibinin olağan genel kurul toplantısı tarihinden sonra paylarını devretmesi halinde hem kendisi hem de yeni pay sahibinin ayrılma hakkını kaybedeceği,
- g. Pay üzerinde intifa hakkı bulunduğu ve oy hakkının intifa hakkı sahiplerince kullanıldığı hallerde, intifa hakkı sahibinin ayrılma hakkını kullanamayacağı, bu durumda pay sahibi veya temsilcisinin, ayrılma hakkını kullanmak için genel kurul toplantılarına katılıp ilgili işleme karşı olumsuz oy kullanarak muhalefet şerhini toplantı tutanağına işletmek zorunda olduğu,
- h. SPK'nun II-23.1 Tebliği'nin "Ayrılma hakkının kullanımı" başlığını taşıyan 9'uncu maddesinin 7'nci fıkrasına göre; "ayrılma hakkı"ni kullanacak pay sahiplerimizin "ayrılma hakkı"na konu paylarını, Şirketimiz adına alım işlemlerini gerçekleştirecek aracı kuruma, ayrılma hakkının kullanım sürecine ilişkin ilan edilen çerçevede genel hükümler doğrultusunda teslim ederek satışı ("ayrılma hakkı" kullanımını) gerçekleştireceği; "ayrılma hakkı"ni kullanmak için aracı kuruma başvuran pay sahiplerimize pay bedellerinin en geç "satış"ı takip eden iş günü ödeneceği,
- i. Ayrılma hakkına ilişkin ödemenin, Şirketimiz kaynaklarından karşılanacağı,
- j. 10 no'lu gündem maddesinin Genel Kurul Toplantısı'nda ret edilmesi durumunda "ayrılma hakkı"nın doğmayacağı,
- k. 10 no'lu gündem maddesine Genel kurulda önemli nitelikteki işlemler bakımından olumsuz oy kullanarak muhalefet şerhini toplantı tutanağına işleyen pay sahiplerimizin, söz konusu genel kurul toplantısı gündeminde bulunan diğer gündem maddeleri açısından ortaklık haklarını kullanmaya devam edeceği.

10. Şirketimizin konsantre bakır üretim faaliyeti ile ilgili varlıklarının Cengiz İnşaat Sanayi ve Ticaret A.Ş.'ye 195.000.000 USD + KDV bedelle satılması hususunun, Önemli Nitelikteki İşlemlere İlişkin Ortak Esaslar ve Ayrılma Hakkı Tebliği'nin (II-23.1 sayılı Tebliğ) 5. maddesinin 1. Fıkrasının (b) ve (c) bentleri ile 6.maddesi kapsamında Genel Kurulun onayına sunulması,

11. Gündemin 12 no'lu maddesinde görüşülecek olan işlemin kabul edilmesi halinde, ilişkili taraflardan önemli ölçüde mal varlığı edinilmesi ve buna bağlı olarak faaliyet konumuzun önemli ölçüde değişmesinin söz konusu olması nedeniyle, Sermaye Piyasası Kanunu'nun 23'ncü maddesi ve II-23.1 sayılı Tebliğin 5. maddesinin 1. Fıkrasının (e) ve (c) bentleri ile 6.maddesi kapsamında önemli nitelikte işlem olarak değerlendirildiğinden, II-23.1 sayılı Tebliğ uyarınca, ortaklarımızın ayrılma hakkı bulunmakta olup, ayrılma bedeli ve ayrılma hakkının kullanılmasına ilişkin işleyiş sürecinin, işlemin görüşüleceği gündem maddesinden önce aşağıdaki şekilde ortaklarımızın bilgisine sunulması,

- a. Gündemin 10 ve 12 no'lu maddeleri uyarınca birden fazla karara bağlanacak önemli nitelikte işlem olduğu, her bir önemli nitelikteki işlemin, ayrı gündem maddesi olarak görüşüleceği,
- b. 10 ve 12 no'lu gündem maddelerinde yer alan her iki işleme ilişkin kamuya yapılan ilk açıklamanın aynı tarih olması nedeniyle, ayrılma hakkı kullanım bedelinin iki işlem için de aynı olduğu, 10 ve 12 no'lu gündem maddelerinde ayrı ayrı olumsuz oy kullanarak muhalefet şerhini toplantı tutanağına işletecek pay sahiplerimizin ayrılma hakkı kullanım süresi dahilinde, toplam 1,00 TL nominal değerli beher pay için 2,097682 TL bedelden paylarını Şirketimize satarak ayrılma hakkına sahip olduğu,
- c. 12 no'lu gündem maddesinde görüşülecek işlemlerin genel kurulda kabul edilebilmesi için toplantı nisabı aranmaksızın, genel kurula katılan oy hakkını haiz payların üçte ikisinin olumlu oy vermesi şartının aranacağı; ancak, toplantıda sermayeyi temsil eden oy hakkını haiz payların en az yarısının hazır bulunması hâlinde, toplantıya katılan oy hakkını haiz payların çoğunluğu ile karar alınacağı,

- d. SPK'nun II-23.1 Sayılı Tebliği'nin "Ayrılma hakkının kullanımı" başlığını taşıyan 9'uncu maddesinin 9'uncu fıkrasına göre; "ayrılma hakkı"nın, pay sahiplerimizin sahip olduğu payların tamamı için kullanılmasının zorunlu olduğu,
- e. SPK'nun II-23.1 Sayılı Tebliği'nin "Ayrılma hakkının kullanımı" başlığını taşıyan 9'uncu maddesinin 6'ncı fıkrası hükümleri dâhilinde, "ayrılma hakkı" kullanılarak söz konusu işlemlerin onaya sunulacağı iş bu Genel Kurul Toplantısı tarihinden itibaren en geç 6 (altı) iş günü içinde başlanacağı ve "ayrılma hakkı" kullanım süresinin 10 (on) iş günü olacağı,
- f. Ayrılma hakkı devri mümkün olmadığından olağan genel kurul toplantısına katılıp 12 no'lu gündem maddelerine olumsuz oy kullanarak muhalefet şerhini toplantı tutanağına işleyen pay sahibi ile ayrılma hakkı başvurusu yapan pay sahibinin aynı kişi olması gerektiği, ayrılma hakkını kullanmak isteyen pay sahibinin olağan genel kurul toplantısı tarihinden sonra paylarını devretmesi halinde hem kendisi hem de yeni pay sahibinin ayrılma hakkını kaybedeceği,
- g. Pay üzerinde intifa hakkı bulunduğu ve oy hakkının intifa hakkı sahiplerince kullanıldığı hallerde, intifa hakkı sahibinin ayrılma hakkını kullanamayacağı, bu durumda pay sahibi veya temsilcisinin, ayrılma hakkını kullanmak için genel kurul toplantılarına katılıp ilgili işleme karşı olumsuz oy kullanarak muhalefet şerhini toplantı tutanağına işletmek zorunda olduğu,
- h. SPK'nun II-23.1 Tebliği'nin "Ayrılma hakkının kullanımı" başlığını taşıyan 9'uncu maddesinin 7'nci fıkrasına göre; "ayrılma hakkı"ni kullanacak pay sahiplerimizin "ayrılma hakkı"na konu paylarını, Şirketimiz adına alım işlemlerini gerçekleştirecek aracı kuruma, ayrılma hakkının kullanım sürecine ilişkin ilan edilen çerçevede genel hükümler doğrultusunda teslim ederek satışı ("ayrılma hakkı" kullanımını) gerçekleştireceği; "ayrılma hakkı"ni kullanmak için aracı kuruma başvuran pay sahiplerimize pay bedellerinin en geç "satış"ı takip eden iş günü ödeneceği,
- i. Ayrılma hakkına ilişkin ödemenin, Şirketimiz kaynaklarından karşılanacağı,
- j. 12 no'lu gündem maddesinin Genel Kurul Toplantısı'nda ret edilmesi durumunda "ayrılma hakkı"nın doğmayacağı,
- k. 12 no'lu gündem maddesine Genel kurulda önemli nitelikteki işlemler bakımından olumsuz oy kullanarak muhalefet şerhini toplantı tutanağına işleyen pay sahiplerimizin, söz konusu genel kurul toplantısı gündeminde bulunan diğer gündem maddeleri açısından ortaklık haklarını kullanmaya devam edeceği.

12. Ankara Ticaret Sicili Müdürlüğü'nün 148939 sicil numarasında kayıtlı "Konya İlgin Elektrik Üretim Sanayi ve Ticaret Anonim Şirketi"nin paylarının tamamının toplam 150.000.000 USD karşılığında ana ortağımız Park Holding A.Ş.'den (126.233.000.-TL nominal bedelli 90.309.942,81 TL'lik kısmı ödenmemiş 126.233.000 adet-%99,9865346534653) ve yine diğer ana ortağımız Turgay Ciner'den (17.000.-TL nominal bedelli 17.000 adet- % 0,0134653465347) Şirketimizce satın alınması hususunun II-23.1 sayılı Tebliğ'in 5. maddesinin 1. Fıkrasının (e) ve (c) bentleri ile 6.maddesi kapsamında Genel Kurul'un onayına sunulması,

13. Yeni Yönetim Kurulu üyelerinin seçimi, görev sürelerinin tespiti, Bağımsız Yönetim Kurulu üyelerinin belirlenmesi ile Bağımsız Yönetim Kurulu adayları hakkında bilgi sunulması,

14. Kurumsal yönetim ilkeleri uyarınca düzenlenen Yönetim Kurulu üyelerinin ve üst düzey yöneticilerin ücretlendirme esasları hakkında Genel Kurul'a yazılı bilgi verilmesi,

15. Yönetim kurulu üyelerine ödenecek ücretlerin görüşülmesi ve karara bağlanması,

16. Sermaye Piyasası Kurulu tarafından yayımlanan Kurumsal Yönetim İlkelerinin Belirlenmesine ve Uygulanmasına İlişkin Tebliğ'in 1.3.7 nci maddesi ile Türk Ticaret Kanunu'nun 395 ve 396. maddeleri gereğince yönetim hakimiyetini elinde bulunduran pay sahiplerinin, yönetim kurulu üyelerinin, üst düzey yöneticilerin ve bunların eş ve ikinci dereceye kadar kan ve sıhri hısımlarının şirket ve bağlı ortaklıklarla çıkar çatışmasına sebep olabilecek işleri bizzat veya başkaları adına yapabilmeleri; rekabet edebilmeleri ve bu nevi işleri yapan şirketlere ortak olabilmelerine ilişkin genel kurulun onay vermesi,

- 17.** Sermaye Piyasası Kurulu'nun II-19.1 sayılı Kâr Payı Tebliği'nin 6'ncı maddesi gereğince Şirketimiz tarafından 2016 yılında yapılan bağış ve yardımların Pay Sahiplerinin bilgilerine sunulması ve 2017 yılında yapılacak bağışlar için üst sınırın belirlenmesi,
- 18.** SPK mevzuatı uyarınca 2016 yılı içinde ilişkili taraflarla yapılan işlemler hakkında Genel Kurul'a bilgi verilmesi,
- 19.** Sermaye Piyasası Kurulu düzenlemeleri gereğince, 2016 yılı içinde Şirketin 3. kişiler lehine vermiş olduğu teminat, rehin, ipotek ve kefaletler ile ve elde etmiş oldukları gelir veya menfaat hususunda Genel Kurul'a bilgi verilmesi,
- 20.** Teklif ve temennilerin görüşülmesi ve kapanış.

MİSYON, VİZYON VE DEĞERLERİMİZ

Misyon

- Teknoloji ve yeni gelişmeleri takip etmek ve işin her aşamasında uygulamak,
- Hep daha iyi çalışma koşulları oluşturmak üzere çalışmak,
- Çalışanları motive ederek verimliliği artırmak,
- Düşük maliyetle ve güvenli iş sahaları kurmak,
- Kaynakları etkin ve verimli kullanmak, olası kayıplardan kaçınmak.

Vizyon

Şirket'in yurt içi ve yurt dışında aynı sektörde yer alan şirketler arasında lider konuma yükselmesi, kaliteden asla ödün vermeden büyümesi, etkin ve dengeli büyümenin Şirket'in her faaliyetine yansıtılması, en düşük maliyetle en yüksek verim sağlamaya çalışarak yatırımcıların maksimum kâr etmesinin sağlanması.

Değerler

Dürüstlük Şirket verdiği sözlerin arkasında durur.

Güvenlik ve çevre Çalışanlarımızın güvenliğinin sağlanması ve faaliyetlerimizde çevre korunmasına maksimum önem veririz.

Değer vermek Çalışanlarımıza değer verir, açık, dürüst davranırız. Takım çalışmasına ve güvenli çalışma ortamına önem veririz.

Kâr payı Hissedarlarımızın şirket faaliyetlerinden maksimum kâr elde edebilmesini gözetiriz.

Teknoloji Yüksek teknolojiyi ve dünyadaki gelişmeleri takip ederek, faaliyetlerimizde uygulanmasını sağlarız.

Motivasyon Motive edici iş ortamının verimi artıracağına bilincinde olarak oluşturulmasını sağlarız.

KISACA PARK ELEKTRİK

Park Elektrik Üretim Madencilik Sanayi ve Ticaret A.Ş., 1997 yılında halka açılmıştır. 2000 yılında gerçekleştirdiği Ana Sözleşme değişikliğiyle ticaret ünvanını ve faaliyet alanını madencilik ve enerji sektörlerine giriş için hazır hale getiren Şirket, o tarihten bu yana madencilik alanında faaliyet göstermektedir. 2006 yılına kadar devam eden geçiş sürecinde kömür yıkama ve çıkarma alanında faaliyet gösteren Şirket, 2006 yılında Siirt'teki bakır madeninde konsantre bakır üretimine başlamıştır. Şirket, 17 Kasım 2016 tarihine kadar Siirt Madenköy'deki bakır madeninde tüvenan üretimi yapmış, konsantrasyon merkezinde işlenen tüvenan konsantre bakır haline getirilmiş ve tamamı yurtdışına ihraç edilmiştir.

Park Elektrik, Nisan 2009 tarihinde BİST'de işlem görmekte olan grup şirketlerinden, Ceytaş Madencilik Tekstil Sanayi ve Ticaret A.Ş. ile birleşmesinin ardından aktifleri arasına katılan asfaltit madeninde 2009-2014 yılları arasında asfaltit üretimi gerçekleştirmiştir. Asfaltit üretimi, Mart 2014'de Silopi Elektrik Üretim A.Ş.'ye

devredilmiş, asfaltit üretimi sona ermiştir. Mart 2014 tarihinden bu yana Şirket'in tek faaliyet alanı, satış gelirlerinin tamamını oluşturan bakır madenciliğidir. Faaliyet raporunun 2017 yılı ile ilgili bölümlerinde anlatıldığı üzere Şirket, 17 Mart 2017 tarihi itibarıyla bakır madenciliği ile ilgili varlıklarını satarak bakır alanındaki faaliyetlerine son vermiştir.

Micromine Consulting Services firması tarafından 2014 yılında JORC standartlarına uygun olarak revize edilen rezerv raporuna göre; Madenköy bakır sahasında 36.264.000 tonu kesin (measured), 5.002.000 mümkün (indicated), 225.000 tonu muhtemel (inferred) olmak üzere toplam 41.500.000 ton rezerv bulunmaktadır. Micromine Consulting rezerv raporuna göre bu rezervin ortalama tenörü %2,02 olarak belirlenmiştir. 2016 yılında üretilen toplam 1.304.990 ton yaş cevherle birlikte 2016 yılsonu itibarıyla söz konusu rezervin 11.251.305 ton'u üretilmiş olup, sahada yaklaşık 30 milyon ton üretilecek rezerv kalmıştır.

	Micromine Consulting Services	
	Şubat 2014 Tarihi, JORC Bazlı Raporu	
	Kaynak	Tenör
Kesin	36.264.000	1,95
Mümkün	5.002.000	2,45
Muhtemel	225.000	3,52
Toplam	41.500.000	2,02

Kaynak: JORC Bazlı Kaynak Belirleme Raporu, Micromine Consulting Services

TEMEL FİNANSAL GÖSTERGELER

Özet Gelir Tablosu (Milyon TL)						
	2011	2012	2013	2014	2015	2016
Net Satışlar	173	265	261	223	165	135
Brüt Kar	107	134	72	24	31	1
Net Kar	101	107	69	20	29	-21
FAVÖK	112	165	147	118	106	55
Özet Bilanço (Milyon TL)						
	2011	2012	2013	2014	2015	2016
Toplam Aktifler	484	503	584	553	530	507
Özkaynaklar	443	450	520	499	437	445
Toplam Borçlar	41	53	64	54	93	63
Kar Marjları						
	2011	2012	2013	2014	2015	2016
Brüt Kar Marjı	%62	%51	%28	%11	%19	%1
Net Kar Marjı	%59	%40	%27	%9	%18	-
FAVÖK Marjı	%65	%62	%57	%53	%63	%41

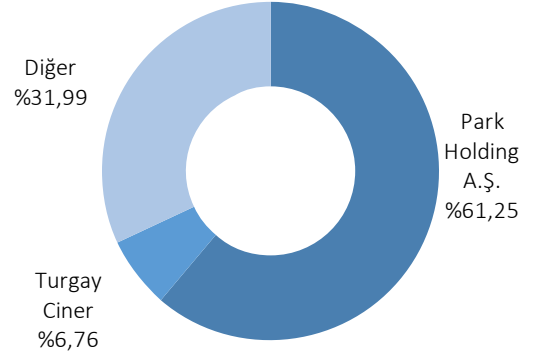
ORTAKLIK YAPISI & İŞTİRAKLER

Park Elektrik'in en büyük ortağı %61,25 düzeyindeki çoğunluk hissesi ile Park Holding A.Ş. iken, Şirket'in %6,76 oranındaki hissesi Turgay Ciner'e ait bulunmaktadır. Şirket'in geri kalan %31,99 düzeyindeki hisse ise halka açık konumdadır.

Park Elektrik Üretim Madencilik San. ve Tic. A.Ş. Ortaklık Yapısı

	Pay Oranı (%)	Pay Tutarı (TL)
Park Holding A.Ş.	61,25	91.168.622
Turgay Ciner	6,76	10.065.983
Diğer	31,99	47.632.638
Toplam	100,00	148.867.243

Park Elektrik Ortaklık Yapısı



Park Elektrik'in ana hissedarı olan Park Holding A.Ş.'nin ortaklık yapısına aşağıda yer verilmiştir.

Park Holding A.Ş.'nin %99,99 düzeyindeki çoğunluk hissesi Turgay Ciner'e aittir.

Park Holding A.Ş. Ortaklık Yapısı

	Pay Oranı (%)
Turgay Ciner	99,99
Diğer	0,01
Toplam	100,00

İştirakler

Park Elektrik A.Ş., Ciner Grubu şirketlerinden Park Termik Elektrik San. ve Tic. A.Ş.'nin %10 hissesine sahiptir. Park Termik, Ankara Çayırhan'da toplam 620 MW kapasiteli termik elektrik santrali

işletmektedir. Park Termik ayrıca, işletme hakkı devri yöntemi ile bölgedeki kömür sahalarından kömür çıkarma hakkını da elinde bulundurmaktadır.

İştirakler

	Pay Oranı (%)	Pay Tutarı (TL)
Park Termik Elektrik San. ve Tic. A.Ş.	10	9.990.294

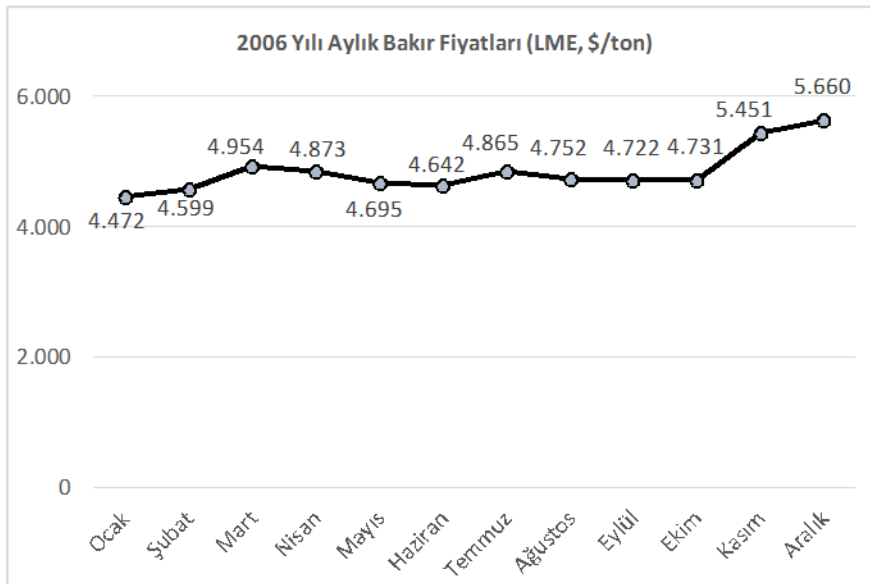
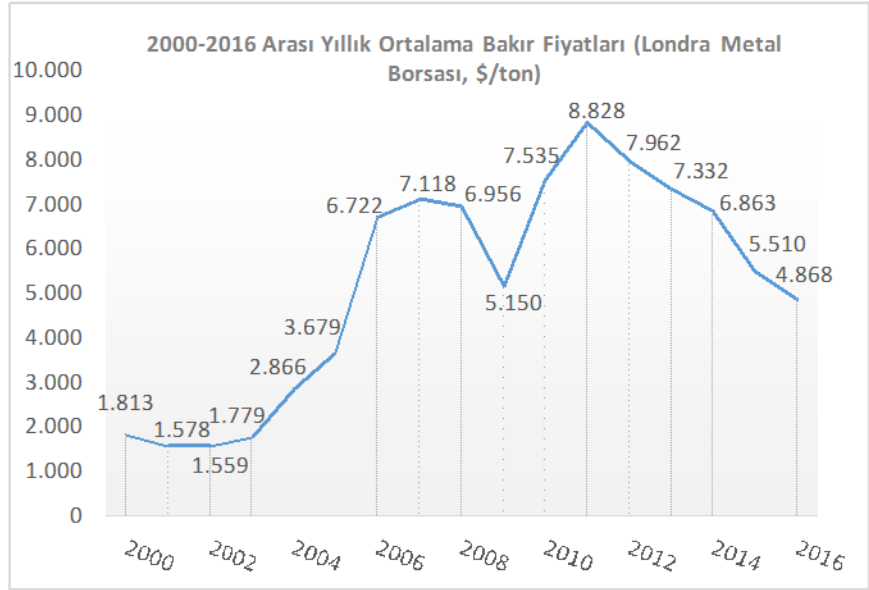
2016 YILI GLOBAL BAKIR FİYATLARI

2016 yılında dünya ekonomisi genel olarak kırılgan yapısını sürdürdü. IMF tahminlerine göre dünya ekonomilerinin ortalama büyüme hızı 2016'da %3 düzeylerinde gerçekleşmesine karşın, ABD, Euro Bölgesi, Japonya, Çin ve Hindistan gibi büyük ekonomilerin büyüme oranlarına bakıldığında ABD, Euro Bölgesi ve Japonya'nın büyüme oranlarının %1'ler düzeyinde gerçekleştiği görülüyor. Diğer

yandan, 2016 yılında Çin ve Hindistan'ın %6,7 ve %7 düzeyinde büyüdüğü tahmin ediliyor. Dünyanın en büyük bakır ithalatçısı olan bu iki ülkede beklentinin altında gerçekleşen ekonomik büyüme bakır piyasalarında tüketimin önemli düzeyde artmamasına neden olarak fiyatları baskılamaya devam etti.

2016 yılında dünya rafine bakır kullanımı bir önceki yıla göre sadece %2 büyüyerek 23,6 milyon ton düzeyinde gerçekleşti ve global bakır fiyatlarının baskı altında kalarak oldukça düşük bir yıllık ortalama ile işlem görmesinin en önemli nedenini oluşturdu.

Sonuç olarak, Londra Metal Borsası bakır fiyatları 2011 yılında 2000 yılından bu yana gördüğü en yüksek seviye olan yıllık ortalama 8.828 \$/ton fiyat seviyesinde işlem gördükten sonra başladığı düşüş trendini 2016 yılında da sürdürdü. 2016 yıllık ortalama fiyatları ton başına 4.868 \$ ile 2015 ortalaması olan 5.510 \$'a göre %12 düşük gerçekleşti.



2016 yılının aylık bazda verilerine bakıldığında ise yıl boyunca sıkışık bir bantta ve dar aralıkta işlem gördüğü görülüyor. 2016 yılına 4.472 \$/ton ile yılın en düşük seviyesinde başlayan Londra Metal Borsası bakır fiyatları, Mart ayında 4.954 \$ seviyelerine kadar toparlansa da o seviyelerde stable olamadı. Ağırlıklı olarak 4.700 \$ seviyelerinde işlem gören bakır, yılın son iki ayında bir miktar toparlanma gösterdi.

2017 yılına yönelik beklentiler, bakır fiyatlarının başta Amerika olmak üzere beklenen ekonomik canlanmadan olumlu etkileneceği yönünde. Dünya Bankası'nın 2017 yılı için bakır fiyatı beklentisi yıllık ortalama 5.400 \$/ton ile bir önceki yıla göre %11 düzeyinde artış beklentisini içeriyor.

2016 YILINDA PARK ELEKTRİK

Operasyonel Performans

Park Elektrik'in 2016 yılı cevher üretim faaliyeti 17 Kasım 2016 tarihinde meydana gelen heyelanın ardından Enerji ve Tabii Kaynaklar Bakanlığı Maden İşleri Genel Müdürlüğü'nün (MİGEM) bildirimine doğrultusunda tamamen durdurulmuş ve söz konusu tarihten itibaren 2016 yılsonuna kadar üretime tekrar başlanmamıştır. Bu durum, Şirket'in üretim ve satış rakamlarının önceki yıllara göre önemli düzeyde farklılıklar göstermesine ve

bir önceki yılın gerisinde kalmasına neden olmuştur.

Üretim ve Satışla İlgili Gelişmeler

2015 yılında 96.542 wmt düzeyinde gerçekleşen üretim %39 düşüşle 58.882 wmt'a, 2015 yılında 79.773 dmt düzeyinde gerçekleşen satışlar ise %27 düşüşle 58.164 dmt'a gerilemiştir.

	Üretim Miktarı (wmt)			Satış Miktarı (dmt)		
	2015	2016	Değ.	2015	2016	Değ.
Konsantre Bakır	96.542	58.882	-%39	79.773	58.164	-%27

* wmt: Yaş Metrik Ton, dmt: Kuru Metrik Ton

Satış hacmindeki düşüş paralelinde, ayrıca 2016 bakır fiyatlarındaki yıllık bazda %12 düzeyindeki gerilemenin de etkisiyle 2016 yılı satış gelirleri bir

önceki yılın %18 gerisinde kalarak 164.847.504 TL'den 135.409.470 TL'ye gerilemiştir.

	2015	2016	Değ.
Satış Gelirleri (TL)	164.847.504	135.409.470	-%18

2016 yılına 4.500 \$/ton fiyat düzeyinde başlayan Londra Metal Borsası (LME) bakır fiyatları, Ocak-Ekim ayları boyunca 4.500-5.000 \$/ton dar bandında hareket etmiş, 5.000 \$/ton seviyelerini yukarıya doğru kırmayı başaramamıştır. 2016 yılı ortalama bakır fiyatları 4.868 \$/ton seviyesinde gerçekleşmiş, 2015 yılı ortalaması olan 5.510 \$/ton seviyesinin %12 altında kalmıştır. 2015 yılında günlük bazda en yüksek 6.445 \$/ton seviyesini gören LME bakır fiyatlarının 2016 yılında gördüğü

günlük en yüksek fiyat seviyesi 5.900 \$/ton seviyesinde kalmıştır.

Öte yandan, 2015 yılında yıllık bazda ortalama %1,28 düzeyinde olan tenör, bu yıl yaklaşık ortalama %1,13 düzeyinde gerçekleşmiştir. Düşük tenör oranı, daha yüksek dekapaj maliyetine ve sonuç olarak daha yüksek üretim maliyetine neden olarak, Şirket'in operasyonel karlılıkları üzerinde olumsuz bir etki yaratmıştır.

Karlılık Performansı

Düşen bakır fiyatlarının satış gelirleri üzerinde, düşük tenör oranlarının ise maliyetler üzerinde yarattığı baskı, Park Elektrik'in 2016 yılı karlılık oranlarına olumsuz yansıdı.

Başta esas faaliyet karlılığı olmak üzere Şirket'in karlılık oranları 2016 yılında olumsuz bir görüntü sergiledi.

Kar Marjları	2015	2016
Brüt Kar Marjı	19%	1%
Esas Faaliyet Kar Marjı	15%	-
FAVÖK Marjı	64%	41%
Net Kar Marjı	18%	-

Diğer yandan, gerileyen kambiyo karları ile faiz gelirleri Şirket'in net karlılığını olumsuz etkilemiş, ancak yatırım amaçlı gayrimenkullerin mevzuat gereği yeniden değerlemesinden doğan 15.607.158 TL düzeyindeki duran varlık değerlemesi Şirket'in esas faaliyet zararının bir miktar azalmasını sağlamıştır.

Yukarıda açıklanan nedenlerle Şirket, 2016 yılını 20.502.367 TL net zararla kapatmıştır. Şirket'in bir önceki yıl itibariyle yılsonu net karı 29.234.883 TL düzeyinde idi.

2017 Yılı İle İlgili Gelişmeler & Beklentiler

17 Kasım 2016 tarihinde Madenköy'de meydana gelen heyelan sonrası Şirket, Enerji ve Tabii Kaynaklar Bakanlığı Maden İşleri Genel Müdürlüğü'nün (MİGEM) bildirimine doğrultusunda açık ocak cevher üretimi ve kazı faaliyetlerini tamamen durdurmuş, 2016 yılı sonuna kadar tekrar üretime başlamamıştır.

2017 yılında Şirket, 2016 yılından devreden 300.000 ton cevher stokunu 2017 yılının ilk çeyreğinde işleyerek mamul üretimi ve satışı gerçekleştirmiş, öte yandan 5.000 wmt mamul stokunun satışını da gene 2017 yılı ilk çeyreğinde tamamlamıştır.

Diğer yandan, Şirket'in Yönetim Kurulu 28/02/2017 tarihli toplantısında Siirt Madenköy'de yaşanan heyelanı takiben coğrafi koşullar nedeniyle kısa vadede açık ocakta tekrar üretime başlanmasının maliyetler ve idari süreç açısından belirsizliği ve dalgalanan global bakır fiyatlarının karlılık üzerindeki olumsuz etkisi nedeniyle bakır üretim faaliyetinin değerlendirilmesi/piyasa koşullarında satışı/kiralanması dahil olmak üzere çeşitli olasılıkların gözden geçirilmesine; diğer yandan ilişkili taraflardan ve/veya üçüncü kişilerden varlık alımı/kiralanması/iştirak edilmesi gibi seçeneklerle yeni faaliyet alanlarına yatırım yapılması konusunda gerekirse esas sözleşme değişikliğini de içerecek şekilde işlem yapılması için gerekli süreçlerin başlatılmasına ve konunun bu haliyle yapılacak ilk genel kurul toplantısında katılımcıların bilgisine sunularak karara bağlanmasına yönelik bir karar alarak kamuoyu ile paylaşmıştır.

Faaliyet Alanı Değişikliği

Şirket'in yukarıda bahsettiğimiz 28 Şubat 2017 tarihli yol haritası niteliği taşıyan Yönetim Kurulu kararları gereği sürdürülen görüşmelerin ardından, 17 Mart 2017 tarihinde Park Elektrik'in konsantre bakır üretim faaliyeti ile ilgili varlıklarının Grup dışı bir şirkete 195.000.000 ABD Doları + KDV bedelle satılması konusunda anlaşmaya varılmıştır.

Buna ek olarak, Şirket'in 18 Mart 2017 tarihinde kamuoyu ile paylaştığı üzere; Yönetim Kurulu'nun aynı tarihli toplantısında Grup şirketlerinden Konya İlgin Elektrik Üretim San. ve Tic. A.Ş.'nin %100 oranındaki hissesini 150.000.000 ABD Doları bedelle satın alarak iştirak etme kararı alınmıştır. Konya İlgin Elektrik Üretim San. ve Tic. A.Ş., uhdesinde ortalama 2069 kcal/kg alt ısı değere sahip toplam 138 milyon ton işletilebilir linyit cevheri sahası ruhsatı ile 500 MW kurulu güce sahip olacak akışkan yataklı kazan teknolojisi ile kurulacak olan Konya İlgin termik santrali elektrik üretim/satış lisansını bulundurmaktadır. Sonuç olarak Şirket Mart 2017 itibariyle, 2006 yılından bu yana sürdürdüğü bakır madenciligi faaliyetine son vermiş, kömür madenciligi ve elektrik üretim/satışı yapmak üzere kurulan Konya İlgin Elektrik Üretim San. ve Tic. A.Ş.'ye %100 oranında iştirak etmiştir.

Hedefler & Öngörüler

Park Elektrik, planlandığı üzere 2017 yılında 5.000 wmt mevcut konsantre bakır mamul stokunun yanı sıra, 300.000 ton cevher stokunu kullanarak ürettiği konsantre bakırın satışını gerçekleştirmiştir. Şirketin cevher stokundan konsantre bakır üretimi ile ilgili faaliyeti 2017 ilk çeyrek itibariyle tamamlanmış, sonrasında bakır ile ilgili herhangi bir üretimi kalmamıştır.

Planlanan Uzun Vadeli Yatırımlar

Şirketin %100 hissesini satın aldığı Konya İlgin Elektrik Üretim San. ve Tic. A.Ş., 500 MW kurulu güce sahip, toplam 138 milyon ton işletilebilir linyit cevheri sahası ile entegre bir termik santral kurma projesine sahiptir. Çevre ve Orman Bakanlığı tarafınca ÇED Olumlu Belgesi verilen santralle ilgili olarak şu ana kadar sondaj, zemin etüd çalışmaları, maden sahası susuzlaştırması ve mülkiyet hakkı alımı çalışmaları gerçekleştirilmiştir.

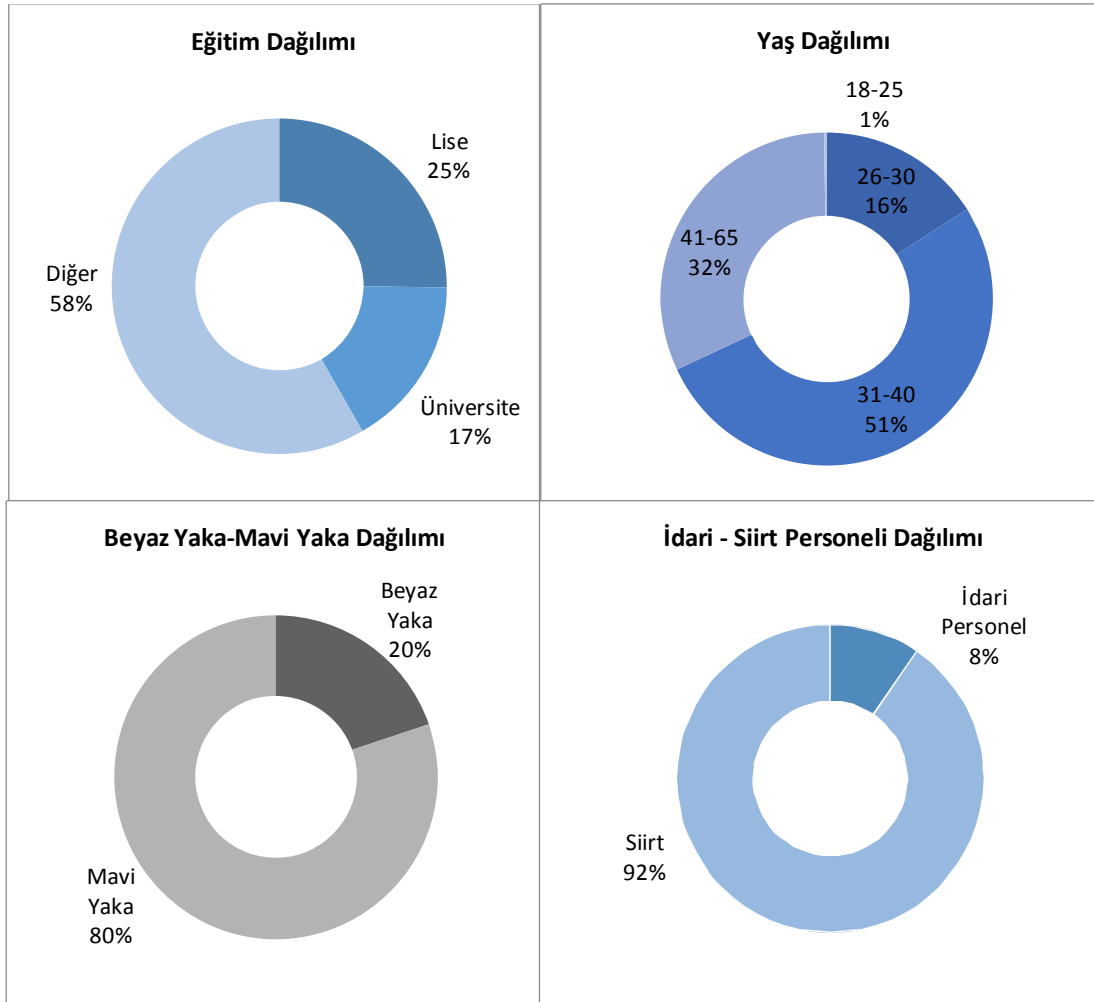
İNSAN KAYNAKLARI

Park Elektrik, insan kaynakları politikası ve uygulamalarını Şirket vizyon, misyon ve değerleri çerçevesinde şekillendirilmektedir. İşe alımdan kariyer yönetimine kadar tüm süreçlerde yetkin personel istihdamına ve kişisel gelişime önem verilmektedir. Çalışma ortam ve koşullarının iyileştirilmesi için çalışmalar yapılmakta ve güvenli çalışma ortamının korunarak iş etkinliğinin artırılması için motive edici uygulamalar gerçekleştirilmektedir.

Şirket'te çalışanların tecrübesi ortalama 6 yıl ile son derece yüksektir. Ek olarak, Şirket'in yönetim kademesinde çalışan insan kaynağının Park Elektrik'teki ortalama çalışma süresi 11 yıl ile

oldukça yüksek bir düzeydedir. Bu durum çalışanların Park Elektrik'e bağlılığını ortaya koymakta ve aynı zamanda Şirket'in başarılı operasyonlarında kilit rol oynamaktadır.

2016 yılsonu itibariyle Park Elektrik'in toplam 482 çalışanının 445'i Siirt Madenköy bakır madeninde istihdam edilmekteydi. Siirt'te istihdam edilen personelin %80'ine denk gelen 385 personel mavi yaka çalışan olup tamamı Maden-İş Sendikası kapsamındaki işçilerin haklarından yararlanmaktaydı. Madenköy'de çalışan personelin geri kalan 97'si (%20) ise beyaz yaka personel konumundaydı. Şirket'in Siirt dışında toplam 37 idari personeli bulunmaktadır.



Park Elektrik, 17 Kasım 2016 tarihinde Madenköy bakır madeninde meydana gelen heyelanın ardından bakırla ilgili üretim faaliyetlerini tamamen durdurmuş ve o tarihten sonra tekrar üretime başlamamıştır. Raporun ilk bölümlerinde anlatıldığı üzere bakır üretimi ile ilgili varlıklarını 17 Mart 2017 itibariyle satan Şirket, Mart 2017 itibariyle Siirt bakır madenindeki personelin tamamına yakınının iş akitlerini tüm yasal haklarını ödeyerek feshetmiştir.

KURUMSAL SOSYAL SORUMLULUK

Park Elektrik ülkenin ekonomik, sosyal ve kültürel gelişimine ve geleceğine katkı sağlamayı temel hedeflerinden birisi olarak belirlemiş olması paralelinde kurumsal sosyal sorumluluk anlayışı ile sosyal ve çevresel sorunlara duyarlı, iş yaptığı ülkenin ve bölgenin sosyal gelişimine destek sağlayacak bağış ve yardımlarda bulunma ilkesine sahiptir.

Bu kapsamda Ciner Grubu bünyesinde sürdürülen ve internet sitesinde de detaylarına yer verilen çok büyük kapsamlı projelere yapılan katkının yanı sıra, Park Elektrik faaliyette bulunduğu bölgede uzun yıllardan bu yana pek çok sosyal sorumluluk projesine imza atmıştır.

Üretim tesislerinin bulunduğu bölge şartlarını geliştirmek ve bölgenin kalkınmasına katkıda bulunmak amacını taşıyan bu projeler; i) eğitim, ii) sağlık, iii) köylere yapılan bağışlar, iv) güvenlik kuvvetlerine yapılan bağışlar, v) vakıflara yapılan

bağışlar ve vi) diğer bağışlar olmak üzere altı ana başlıkta toplanabilir.

Bugüne kadar Madenköy ve yakın çevresinde eğitim, sağlık, güvenlik anlamında pek çok sosyal sorumluluk projesine imza atan Park Elektrik'in bugüne kadar gerçekleştirdiği projeler arasında karakol yapımı, 8 derslikli bir ilkokul yapımı, eski köy okulunun yenilenerek öğretmen lojmanı olarak kullanılmak üzere MEB'e bağışlanması, Madenköy'de bulunan sağlık ocağının yenilenmesi, sağlık ocağının tüm operasyonel giderlerinin Şirket tarafından karşılanmak üzere, Park Elektrik'in işyeri sağlık ekibinin tüm köy ve çevre köylerdeki hastalara bu sağlık ocağından hizmet vermesi gibi çok önemli projeler yer almaktadır.

2016 yılında gerçekleştirilen toplam bağış ve yardım tutarı 821.219 TL düzeyinde gerçekleşmiş ve bağış ve yardımlar aşağıdaki ana başlıklar alanlarında yapılmıştır.

Bağış Türü	Bağış Tutarı (TL)
Eğitim	276.625
Köylere Yapılan Bağışlar	217.219
Güvenlik Güçlerine Yapılan Bağışlar	137.293
Sosyal Yardımlar	99.184
Vakıflara Yapılan Bağışlar	-
Diğer	90.898
Toplam	821.219

YATIRIMCI İLİŞKİLERİ

Park Elektrik, yatırımcı ilişkileri hizmetini telefon, e-mail veya posta yoluyla sorulan soruları tüm açıklığıyla ve istenilen ayrıntıda cevaplayarak, web sitesini sürekli güncel tutarak, görüşme talebinde bulunan yatırımcı, fon yöneticisi ve analistler ile yüz yüze görüşerek, yatırımcı konferansları ve road-show'lara katılarak, yatırımcı toplantıları düzenleyerek vermektedir.

Yatırımcı ilişkilerinin çalışmalarıyla Şirket uluslararası yatırımcılar nezdinde tanınır hale gelmiştir. Park Elektrik, yürüttüğü bu aktivitelerin sayısını her geçen yıl artırarak bilgi paylaşımının tabana yayılmasını amaçlamaktadır.

Yatırımcı ilişkileri birimi yatırımcılar ve menfaat sahipleri nezdinde yürüttükleri çalışmalara ek olarak Şirket'in kurumsal yönetim uyum sürecini de yönetmektedir. Şirket, Sermaye Piyasası Kurulu tarafından yayınlanan kurumsal yönetim ilkelerine uyum sürecini 2004 yılında başlatmış, ilk derecelendirmesini ise 2010 yılında yaptırmıştır. Şirket, o günden günümüze kadar bu alanda çok önemli adımlar atmış ve kurumsal yönetim derecelendirme notunu her geçen yıl daha üst seviyelere taşımayı başarmıştır.

Kurumsal Yönetim Derecelendirmesi

Şirket'in kurumsal derecelendirme notunun en yüksek olduğu alan şeffaflıktır. Bu durum, yatırımcı ilişkileri hizmetinin kalitesiyle doğrudan ilgilidir. Şirket'in SAHA Kurumsal Derecelendirme şirketi tarafından yapılan Haziran 2016 tarihli son derecelendirme raporuna göre Şirket'in Kurumsal Yönetim Derecelendirme Notu 9,08'dir. İlk derecelendirmesini 2010 yılında yaptıran Şirket, 8,65 not ile ilk defa derecelendirme yaptıran bir şirketin aldığı en yüksek notu almış, bugün gelinen noktada ise Kurumsal Yönetim Derecelendirme notunu 9,08 gibi oldukça yüksek bir seviyeye taşımayı başarmıştır.

Park Elektrik'in son derecelendirme notu olan 9,08'de kamuyu aydınlatma ve şeffaflık başlığından aldığı 9,72 düzeyindeki notun büyük katkısı olmuştur. Ana başlıkları aşağıda verilen son derecelendirme sonucuna göre Şirket'in kurumsal yönetim uyumu en üst seviyede değerlendirilmiştir.

Kurumsal Yönetim Derecelendirmesi

Pay Sahipleri	87,90
Kamuyu Aydınlatma ve Şeffaflık	97,25
Menfaat Sahipleri	87,81
Yönetim Kurulu	89,51
Toplam	90,78

KURUMSAL YÖNETİM UYUM BEYANI

Park Elektrik Üretim Madencilik Sanayi ve Ticaret A.Ş., Kurumsal Yönetim İlkelerine uyumuna ilişkin taahhütlerini, bu ilkelere ilişkin uyum derecelerini, uymadığı konularda ise gerekçelerini kamuya açıklamak amacı ile aşağıdaki beyanı ve Uyum Raporu'nu hazırlamıştır;

Park Elektrik Üretim Madencilik Sanayi ve Ticaret A.Ş., dünyada hızla yayılan ve iyi yönetim açısından olmazsa olmaz olarak görülen Kurumsal Yönetim olgusunu ve mekanizmalarını Şirket bünyesinde oluşturmak amacıyla başlattığı çalışmaları 2004 yılı sonu itibarıyla tamamlamıştır. Bu çalışma Sermaye Piyasası Kurulu tarafından Temmuz-2003 tarihi itibarıyla yayınlanmış olan, Kurumsal Yönetim İlkeleri'nin yanı sıra uluslararası ilkeler ve sektör uygulamalarını da kapsayan bir çalışma niteliğindedir. Bu tarihten sonra Kurumsal Yönetim uygulamaları her yıl güncellenerek devam ettirilmiştir.

Kurumsal yönetime ilişkin ilk derecelendirme 2010 yılında yapılmıştır. Şirket'in kurumsal derecelendirme notu Saha Kurumsal Yönetim ve Kredi Derecelendirme Hizmetleri A.Ş. tarafından 8,65 olarak belirlenmiştir. Derecelendirme notu 2011 yılında 8,67 ve 2012 yılında 8,82 olarak iyileştirilmiştir. Şirket, her yıl yaptığı iyileştirmelerle notunu devamlı olarak artırmayı başarmıştır. Şirket'in son yapılan 2015 yılı derecelendirmesinde kurumsal yönetim derecelendirme notu 9,08'e yükselmiştir. Öte yandan, Park Elektrik, SAHA Kurumsal Yönetim Derecelendirme şirketinin 7 Ağustos 2015 tarihinde yayımlanmış olduğu Dünya Kurumsal Yönetim Endeksi'ne (DKYE) göre 1. grup içinde yer almaktadır.

Park Elektrik Üretim Madencilik Sanayi ve Ticaret A.Ş., Kurumsal Yönetim'in alt başlıkları olan saydamlık, eşitlik, sorumluluk, hesap verebilirlik ilkelerine olan inancını Şirket bünyesinde yapılan çalışmaya hızlı uyumu ve ilkelere yönelik gayretli çalışması ile kanıtlamaktadır. Bu çalışma doğrultusunda Şirket bünyesinde oluşturulan "Kurumsal Yönetim" sistemi ve onun mekanizmaları Şirket Üst Yönetimi ve tüm çalışanları tarafından kısa sürede benimsenmiştir.

Şirket, 14 Haziran 2005 tarihinde gerçekleştirdiği Olağan Genel Kurul ile Esas Sözleşme'sini Kurumsal Yönetim İlkeleri doğrultusunda değiştirmiştir.

Yenilenen Esas Sözleşme'de özet olarak; azınlık hissedarlara tanınan haklar, hisse devri serbestisi, Yönetim Kurulu'nun bağımsızlığı, Yönetim Kurulu toplantılarının düzeni, sekreteryaya kurulması, komitelerin oluşturulması ve bağımsızlığı, Yönetim Kurulu üyelerine ilişkin seçim kriterleri ve Genel Kurul'a ilişkin düzenlemeler yer almaktadır. Esas Sözleşme'de yapılan bu değişikliklerle Kurumsal Yönetim ilkelerinin sürekliliği sağlanmıştır. Şirket Yönetim Kurulu'nun etkinliğinin artırılabilmesi amacıyla Yönetim Kurulu'na ilişkin düzenlemeler gerçekleştirmiştir. Olağan Genel Kurul'da Yönetim Kurulu üye sayısı 5'ten 9'a çıkarılarak iki bağımsız üye ataması yapılmıştır ve Yönetim Kurulu'nun kurumsal yönetim ilkelerine uygun bir yapıya kavuşturulması sağlanmıştır. Atanan bağımsız üyelerin komite üyeleri olarak seçilmeleri ve bu şekilde komitelerde bağımsız üyelerin yer alması sağlanmıştır. Yönetim Kurulu'nun tutanaklarını tutmak, arşivlemek ve Yönetim Kurulu üyelerinin Şirket'in bilgilerine kolayca ulaşabilmesini sağlamak amacıyla Yönetim Kurulu'na bağlı bir sekreteryaya oluşturulmuştur. Sermaye Piyasası Kurulu Seri X, No:22 Madde25 tebliği uyarınca daha önce kurulmuş olan Denetimden Sorumlu Komite'nin etkinliği artırılarak Kurumsal Yönetim ilkeleri doğrultusunda düzenlemeler yapılmıştır. Yönetim Kuruluna bağlı ikinci bir komite olarak Kurumsal Yönetim ve Atama Komitesi kurulmuş ve çalışmalarına başlamıştır. Kurumsal Yönetim İlkelerince kurulması gereken bir diğer komite olan Riskin Erken Saptanması komitesi kurulmuş ve çalışmalara başlamıştır. Kurulması gereken diğer komitelerden ücret komitesi, aday gösterme komitesi gibi komitelerin fonksiyonları da bu komite tarafından yerine getirilmektedir. Komitelerin çalışma esasları yazılı olarak oluşturulmuş ve kamuya açıklanmıştır. Şirket'e ait yeni bir web sitesi oluşturularak kamuyu aydınlatma ve şeffaflık ilkesi doğrultusunda tüm menfaat sahiplerine eşit, eksiksiz, eşzamanlı ve hızlı olarak bilgiye ulaşma hakkı tanınmıştır.

Bu beyanla sorumluluk ve değer yaratan bir yönetim sağlamak amaçlanmıştır. Kurumsal Yönetim ilkeleri mevcut ve potansiyel ortaklarımızın, çalışanlarımızın, düzenleyici otoritelerin, uluslararası ve ulusal kamuoyunun güvenini güçlendirmek ve artırmak amacını taşımaktadır.

Henüz Uygulanmayan İlkeler

Kurumsal Yönetim ilkeleri kapsamında olup, Park Elektrik Üretim Madencilik A.Ş.'nin şirket menfaatlerini gözeterek uygulamadığı ilkelerden biri gayrimenkul satışlarının Genel Kurul'un onayına sunulması ilkesidir. Şirket, karar alma sürecinde önemli aksamalara ve zaman kaybına yol açacağı dayanağı ile bu ilkeyi şu an için uygulamaya geçirememiştir. Diğer yandan Şirketimiz tarafından uygulanması zorunlu olmayan ilkelerden oy hakkında imtiyazdan kaçınma, Yönetim Kurulu'na aday gösterme alanı dışında uygulanmaktadır.

Yönetim Kurulu'nun dokuz üyesinden altısı A grubu üçü B grubu pay sahipleri tarafından aday

gösterilebilmektedir. Bu düzenleme Şirket'in kuruluşu sırasında yapılmış olup sonradan imtiyaz yaratılmamıştır. A grubu paylar açısından kazanılmış hak durumundadır. Şirket paylarının çoğunluğu A grubu paylarla birlikte aynı gruba ait olduğundan B grubu paylarla çıkar çatışması söz konusu değildir. Başka bir ifadeyle A grubu paylar bu imtiyaza sahip olmasaydı da Yönetim Kurulu'nu belirleme etkisinin derecesi değişmeyecekti. Yönetim Kurulu Başkanı ile İcra Kurulu Başkanı/Genel Müdür'ün yetkilerinin net bir şekilde ayrılması ilkesi Yönetim Kurulu yönergesiyle gerçekleştirilecektir.



Nalan Erkarakaş

Yönetim Kurulu Başkanı

BÖLÜM I- PAY SAHİPLERİ

2- PAY SAHİPLERİ İLE İLİŞKİLER BİRİMİ

Şirket, 26 Nisan 2005 tarihi itibarıyla pay sahiplerinin haklarının kullanımını ve Şirket yönetimi ile pay sahipleri arasındaki iletişimi sağlamak amacıyla Yatırımcı İlişkileri Birimi'ni kurmuştur. Yatırımcı İlişkileri Birimi'nde Yeşim Bilginturan bölüm müdürü olarak görevini sürdürmektedir. Yatırımcı İlişkileri Birimi, Kurumsal Yönetim ve Atama Komitesi'ne bağlı olarak çalışmaktadır. Yatırımcı İlişkiler Birimi ile irtibat Şirket web sitesinden gerçekleştirilebileceği gibi, irtibat telefonları olan 0216 531 24 00 ve investor.relations@cinergroup.com.tr mail adresinden de iletişim kurulabilir. Pay Sahipleri ile İlişkiler Birimi, mevzuata uygun olarak belirli aralıklarla gerçekleştirilen ve tüm analistlere açık olan Analist Toplantıları ile Şirket'le ilgili önemli gelişmeleri analistlere aktarmaktadırlar. Bölüme yönlendirilen sözlü ve yazılı sorular, kamuoyuna açıklanmış bilgiler kapsamında en kısa sürede cevaplanmakta, ayrıca yerel ve uluslararası fon yöneticileri ile talepleri doğrultusunda düzenli olarak toplantılar yapılmaktadır. Yıl içinde yatırımcılardan gelen üç yüz adetten fazla bilgi talebi telefon ve e-posta yollarıyla cevaplanmıştır.

3- PAY SAHİPLERİNİN BİLGİ EDİNME HAKLARININ KULLANIMI

2005 yılı Nisan ayı itibarıyla oluşturulmuş olan web sitesi, yatırımcılara en fazla bilginin en kısa zaman içerisinde eşzamanlı, doğru, hızlı, tam ve anlaşılabilir şekilde aktarılabilmesi amacıyla etkin olarak düzenlenmiştir. Web sitesi Yatırımcı İlişkileri Birimi'nin sorumluluğunda olup sürekli olarak güncellenmektedir. Şirket, bilgilendirme politikasını oluşturmuş ve bu politika olağan Genel Kurul'da hissedarlar tarafından onaylanmıştır. Şirket bünyesinde kurulmuş olan Yatırımcı İlişkileri Birimi vasıtasıyla pay sahiplerinden gelen sorulara etkin ve hızlı cevap verilmesi sağlanmaktadır. Şirket Esas

Sözleşmesi'nde Madde 12'de özel denetçi atanması talebi bireysel bir hak olarak düzenlenmiştir. Ancak, bu hakka ilişkin herhangi bir talep olmamıştır.

4- GENEL KURUL BİLGİLERİ

Park Elektrik Üretim Madencilik Sanayi ve Ticaret Anonim Şirketi'nin 2015 yılı Olağan Genel Kurul Toplantısı 30 Mart 2016 tarihinde gerçekleştirilmiştir. Genel Kurul, %72,35 katılım oranı ile toplanmış, toplantıda kullanılan toplam oy sayısı, 10.769.960.529 olmuştur. Şirket'in 2015 yılı Olağan Genel Kurulu aynı zamanda elektronik ortamda da gerçekleştirilmiş ve toplantıya 505.785.400 adet pay elektronik ortamda katılım yoluyla iştirak etmiştir. Genel Kurul toplantı daveti, Sermaye Piyasası Kurulu Kurumsal Yönetim İlkeleri doğrultusunda toplantı tarihinden 27 gün önce yapılmıştır. Genel Kurul ilanı Türkiye'de yayınlanan 3.3.2016 tarihli Habertürk gazetesinde ve 3.3.2016 tarih ve 9024 sayılı Türkiye Ticaret Sicili Gazetesi'nde yer almıştır. Nama yazılı pay sahiplerinin Genel Kurul'a katılımını teminen aynı çağrı metni 1 Mart 2016 tarihinde PTT aracılığı ile taahhütlü olarak ilgili pay sahiplerine gönderilmiştir. Genel Kurul öncesinde yıllık faaliyet raporu ve mali tablolar Şirket merkezinde ve Şirket'in internet sitesinde pay sahipleri için bulundurulmuştur. Talep edildiği zaman Şirket Esas Sözleşmesi de yatırımcılara ulaştırılmıştır. Genel Kurul'da pay sahiplerine soru sorma hakkı tanınmış, bu sorulara ayrıntılı cevap verilmiştir. Şirket, pay sahiplerinin Genel Kurul'a katılımını artırmak ve toplantıya ilişkin yeterli hazırlık yapma imkanı vermek amacıyla pay sahiplerine bildirim toplantı tarihinden 27 gün önce yapmıştır. Genel Kurul tutanakları Şirket merkezinde ve web sitesinde pay sahiplerinin incelemesine açık tutulmuştur. Genel Kurul'da rutin genel kurul gündem maddelerinin görüşülmesinden başka 2015 yılında yapılan bağış ve yardımlar ve Sermaye Piyasası Kurulu'nun 09.09.2009 tarih ve 28/780

sayılı kararı gereği, Şirket'in 3. kişiler lehine vermiş oldukları teminat, rehin ve ipotekler ve elde etmiş oldukları gelir veya menfaat hususlarında bilgi verilmiş, Sermaye Piyasası Mevzuatı ve Sermaye Piyasası Kurulu düzenlemeleri çerçevesinde Denetim Komitesi tarafından önerilen ve Yönetim Kurulunca 2015 yılı için DRT Bağımsız Denetim ve Serbest Muhasebeci Mali Müşavirlik A.Ş.'nin seçimi ile ilgili karar ile kâr dağıtım kararı Olağan Genel Kurul'da onaylanmıştır.

5- OY HAKLARI VE AZINLIK HAKLARI

Olağan Genel Kurul'da yapılan Esas Sözleşme değişikliği ile birlikte Yönetim Kurulu üye sayısı 9'a çıkarılmıştır. Bu haliyle 9 üyeden 6'sı A grubu hisse senetlerine sahip hissedarlar, 3'ü ise B grubu hissedarların göstereceği adaylar arasından seçilmiştir. Azınlık paylar yönetiminde temsil edilmemektedir. Ancak, Şirket, azınlık hissedarlarının ve pay sahiplerinin eşit olarak Yönetim Kurulunda temsil edilmesini temin etmek amacıyla bağımsız iki üye atanmasını gerçekleştirmiştir. Şirket'in ve sektörün yapısı gereği Yönetim Kurulunun hızlı ve etkin olarak karar alması gerekmektedir. Birikimli oy yöntemi ile gelecek üyelerin Şirkete ve sektöre uyum problemi yaşamaları halinde karar alma süreci yavaşlayacak, bu durum ise Şirket'in zamanında karar almasını engelleyerek kârlılığı azaltabilecektir. Bu olasılıklar göz önüne alınarak Şirket'te birikimli oy kullanımı yöntemine yer verilmemiştir.

6- KÂR DAĞITIM POLİTİKASI VE KÂR DAĞITIM ZAMANI

Şirket, TTK hükümleri, SPK düzenlemeleri, Vergi mevzuatı ile Ana Sözleşme'de belirlenen hükümler çerçevesinde kâr dağıtımını yapmaktadır. Kâr dağıtımını, Şirket'in sektör içindeki hedeflerine yönelik büyümesi de göz önünde bulundurularak yatırım ve finansman ihtiyaçları ışığında nakit ya da temettünün sermayeye eklenmesi suretiyle ihraç edilecek payların bedelsiz olarak ortaklara dağıtılması ya da belli oranda nakit, belli oranda

bedelsiz pay dağıtımını yöntemiyle gerçekleştirilecektir.

Türk Ticaret Kanunu'nun (TTK) 466. maddesi uyarınca temettü hesaplamasında net kârdan %5 kanuni yedek akçe ayrıldıktan sonra kalan kârdan Sermaye Piyasası

Kanunu ve tebliğleri çerçevesinde saptanan oran ve miktarda birinci temettü ayrılır. Genel Kurul, geri kalan kısmı kısmen veya tamamen ikinci temettü olarak dağıtmaya, ihtiyari yedek akçeye ilave etmeye veya fevkalade yedek akçe olarak ayırmaya yetkilidir.

Dağıtılacak kâr payı Yönetim Kurulu önerisi olarak Genel Kurul'un onayına sunulduktan ve dağıtılacak kâr payı belirlendikten sonra mevzuatta belirlenen yasal sürelerde dağıtımını yapılacaktır.

7- PAYLARIN DEVRİ

Esas Sözleşme'de pay devrine ilişkin olarak bir kısıtlama bulunmamaktadır.

BÖLÜM II – KAMUYU AYDINLATMA VE ŞEFFAFLIK

8- ŞİRKET BİLGİLENDİRME POLİTİKASI

Kamuyu aydınlatmaya yönelik olarak her pay sahibinin ve menfaat sahiplerinin Şirket gelişmelerini eşit ve tarafsız bir şekilde takip edebilmesine olanak sağlamak üzere şeffaflık ve doğruluk üzerine kurulmuş bir bilgilendirme politikası oluşturulmuştur. Şirket, kamuyu aydınlatma konusunda Sermaye Piyasası Mevzuatı'na; Sermaye Piyasası Kurulu (SPK) ile Borsa İstanbul (BİST) düzenlemelerine uyar. Ayrıca, SPK Kurumsal Yönetim İlkelerinin Şirket bünyesinde hayata geçirilmesine özen gösterir. Bilgilendirme politikasını Yönetim Kurulu hazırlar ve kamuya açıklar. Bilgilendirme Politikası'nın takibinden, gözden geçirilmesinden ve geliştirilmesinden Yönetim Kurulu sorumludur. Kurumsal Yönetim Komitesi, Yönetim Kurulu'nu, Denetim Komitesi'ni ve Mali İşlerden Sorumlu Birimi Bilgilendirme

Politikası'nı içeren konularda bilgilendirir. Yatırımcı ilişkileri Birimi müdürü Yeşim Bilginturan bilgilendirme politikasını gözetmek ve takip etmekle sorumludur. Bilgilendirme Politikasından sorumlu kişiler ve görevleri:

Nalan Erkarakaş, Yönetim Kurulu Başkanı
Ali Coşkun Duyak, Yönetim Kurulu Başkan Vekili
Süleyman Uyan, Yönetim Kurulu Üyesi
Güven Önal, Yönetim Kurulu Üyesi
Orhan Yüksel, Yönetim Kurulu Üyesi
Salih Selim Şenkal, Yönetim Kurulu Üyesi
Cevdet Özçevik, Yönetim Kurulu Üyesi
Doğan Pençe, Yönetim Kurulu Üyesi
Galip Çelik, Yönetim Kurulu Üyesi
Yeşim Bilginturan, Yatırımcı İlişkileri Müdürü

Şirket analist sunumlarında işletme yönetimince planlanan üretim tahminlerine yer verilmektedir. Bu tahminler kapasiteye, hava şartlarına ve diğer üretim faktörlerinin durumuna dayandırılmaktadır. Tahminlerde değişim olması durumunda www.parkelektrik.com.tr adresindeki web sitesinden duyurulmaktadır.

9- ŞİRKET İNTERNET SİTESİ VE İÇERİĞİ

Şirket'in ayrıntılı olarak düzenlenmiş, etkin olarak işleyen ve periyodik olarak güncellenen internet sitesi 2005 yılı Nisan ayı içerisinde oluşturulmuştur. Şirket internet sitesine www.parkelektrik.com.tr adresinden ulaşılabilir. Sitede SPK Kurumsal yönetim ilkeleri II. Bölümde Madde 1.11.5'te yer alan tüm bilgilere ayrıntılı olarak yer verilmektedir. Sitenin İngilizce versiyonu mevcuttur. Site sürekli olarak güncellenmekte ve aktif olarak kullanılmaktadır.

10-FAALİYET RAPORU

Faaliyet raporunda Şirket'in kurumsal yönetim ilkelerine uyum durumu tam olarak yer almaktadır.

BÖLÜM III – MENFAAT SAHİPLERİ

11- MENFAAT SAHİPLERİNİN BİLGİLENDİRİLMESİ

Kurumsal Yönetim İlkelerinin ve mekanizmaların Şirket içerisinde oluşturulması 2005 yılında tamamlanmış ve bu doğrultuda menfaat sahiplerini de içeren bir bilgilendirme politikası oluşturulmuştur. Oluşturulan bilgilendirme politikası çerçevesinde menfaat sahiplerine yönelik olarak toplantılar (analist toplantıları ve çalışanlara yönelik olarak periyodik toplantılar) düzenlenmektedir. Bu toplantıların ilanları ve ardından toplantı raporları da ayrıca web sitesinde yayınlanmaktadır.

12- MENFAAT SAHİPLERİNİN YÖNETİME KATILIMI

Şirket çalışanları birimlerini ilgilendiren konularda açıklama yapmak ve görüş bildirmek üzere belli aralıklarla Yönetim Kurulu'na davet edilmekte, böylelikle yönetime katılmaları sağlanmaktadır.

13- İNSAN KAYNAKLARI POLİTİKASI

Şirket İnsan Kaynakları politikasını; işe alım, terfi, işten çıkartma ve çalışanların performans ölçümlerini içeren esaslar doğrultusunda yazılı olarak oluşturmuştur ve web sitesi yoluyla kamuya açıklamıştır. Ayrıca Şirket içerisinde her birime ve her göreve ilişkin süreçler yazılı olarak oluşturulmuştur. Çalışanlarla ilişkileri yürütmek üzere sendika temsilcileri görev yapmaktadır. Çalışanlardan ayrımcılık konusunda herhangi bir şikayet gelmemiştir.

14- ETİK KURALLAR ve SOSYAL SORUMLULUK

Şirket çevre politikası çerçevesinde doğaya ve çevrenin korunmasına uygun olarak faaliyetlerini sürdürmekte ve buna ilişkin maden ve üretim sahalarının denetim raporları bulunmaktadır. Sosyal sorumluluğa ilişkin olarak oluşturulan Bağış ve Yardım Politikası doğrultusunda Ciner Grubu olarak gerçekleştirilen projelere katkıda bulunmaktadır.

Grup bünyesinde sürdürülen ve internet sitesinde de detaylarına yer verilen çok büyük kapsamlı projelere ek olarak Şirket, üretim tesislerinin bulunduğu bölge şartlarını geliştirmek ve bölge halkına katkıda bulunmak amacıyla birtakım özel sosyal yardım kampanyalarında bulunmaktadır. Bu kapsamda bugüne kadar Madenköy’de 1,65 milyon TL’lik bir karakol yapımı tamamlanarak TSK’ya bağışlanmış, 317.600 TL bedelle 8 derslikli bir ilkokul yaptırılmış ve MEB’e bağışlanmış, eski köy okulu yenilenerek öğretmen lojmanı olarak kullanılmak üzere MEB’e bağışlanmıştır. Şirket, ayrıca, Madenköy’de bulunan sağlık ocağını yenilemiş ve sağlık ocağının tüm operasyonel giderleri Şirket karşılanmak üzere, Park Elektrik’in işyeri sağlık ekibi tüm köy ve çevre köylerdeki hastalara bu sağlık ocağından hizmet vermektedir. Bu kapsamda, Şirket’e ait olan Ambulans da köy halkının ihtiyaçlarına yönelik olarak kullanılmaktadır.

2016 yılında Şirket, 821.219 TL tutarında bağış ve yardım gerçekleştirmiştir. Bu tutarın 276.625 TL’sini eğitim alanında yapılan harcamalar, 217.219 TL’sini köylere yapılan bağışlar, 137.293 TL’sini güvenlik güçlerine yapılan bağışlar, 99.184 TL’sini sosyal yardımlar, 90.898 TL’sini ise diğer yardım ve bağışlar oluşturmaktadır.

BÖLÜM IV- YÖNETİM KURULU

15- YÖNETİM KURULU’NUN YAPISI, OLUŞUMU VE BAĞIMSIZ ÜYELER

Şirket Yönetim Kurulu toplam 9 kişiden oluşmaktadır. Hiç bir üye icrada yer almamaktadır. Yönetim Kurulu Başkanı Nalan Erkarakaş’tır ve icrada yer almamaktadır. Yönetim Kurulu’nda yer alan iki bağımsız üye Güven Önal ve Galip Çelik’tir. Şirket, 2016 yılında Şirket’in yönetim, temsil ve ilzamına ilişkin olarak hazırlanan ve Yönetim Kurulu tarafından onaylanan İç Yönerge kapsamında Yönetim Kurulu üyelerinin görev bölümlerini belirlemiştir.

Yönetim Kurulu Başkanı ile icranın başı ayrı kişilerdir. Yönetim Kurulu üyelerinin üyelik sıfatları ve nitelikleri aşağıda yer almaktadır:

Nalan ERKARAKAŞ, YK Başkanı (İcrada Yer Almıyor)
Ali Coşkun DUYAK, YK Başkan Vekili (İcrada Yer Almıyor)
Süleyman UYAN, YK Üyesi (İcrada Yer Almıyor)
Doğan Pençe, YK Üyesi (İcrada Yer Almıyor)
Salih Selim Şenkal, YK Üyesi (İcrada Yer Almıyor)
Güven Önal, YK Bağımsız Üyesi (İcrada Yer Almıyor)
Orhan YÜKSEL, YK Üyesi (İcrada Yer Almıyor)
Cevdet ÖZÇEVİK, YK Üyesi (İcrada Yer Almıyor)
Galip ÇELİK, YK Bağımsız Üyesi (İcrada Yer Almıyor)

Bağımsız üyeler SPK Kurumsal Yönetim İlkeleri’nde yer alan bağımsızlık kriterlerine sahiptir ve bağımsızlık beyanlarını Şirket’e vermişlerdir. Bağımsız üyeler için bağımsızlığı ortadan kaldıran bir nedenin varlığı halinde Yönetim Kurulu’na yeni bağımsız üye atanması için gerekli süreçler işletilecektir. Yönetim Kurulu üyelerinin Şirket dışı başka görev veya görevler almasına ilişkin olarak, bağımsız üyelere yönelik herhangi bir sınırlama getirilmezken, diğer üyelere yönelik olarak grup dışı şirketlerde görev almalarına yönelik olarak sınırlama getirilmiştir.

Şirket’in icrada yer almayan Yönetim Kurulu üyeleri aynı zamanda Holding bünyesinde başka görevler de üstlenmiş olmaları nedeniyle yoğun bir iş temposunda bulunmaktadır. Grup dışı görevlerin Şirket’e ve Holding’deki diğer görevlerine ayıracakları zamanı kısıtlayacağı ve verimi düşürebileceği düşünülerek böyle bir kısıtlamaya gidilmiştir.

Şirket Yönetim Kurulu üyelerinin asgari nitelikleri Şirket Esas Sözleşmesi Madde 11 ile belirlenmiştir. Yönetim Kurulu üyelerinin nitelikleri SPK Kurumsal Yönetim İlkeleri IV. Bölümünün 3.1.1, 3.1.2 ve 3.1.5 maddelerinde yer alan niteliklerle örtüşmektedir.

Şirket söz konusu bazı niteliklere sahip olmayan üyelere yönelik olarak eğitim programları oluşturmaya hazır olup, bugüne dek böyle bir eğitime gerek duyulmamıştır. Ancak yeni Yönetim Kurulu üyelerine yönelik Kurumsal Yönetim Komitesi tarafından uyum programları oluşturulmuştur.

16- YÖNETİM KURULU'NUN FAALİYET ESASLARI

Yönetim Kurulu toplantılarının gündemi Yönetim Kurulu üyelerinin ve başkanın talepleri doğrultusunda belirlenir. Yöneticilerden gelecek talepler de gündemin belirlenmesinde etkili olur. Yönetim Kurulu toplantıları Esas Sözleşme Madde 8'de de belirtildiği üzere yılda en az 12 kez gerçekleştirilir. Esas Sözleşme'de toplantılara devamsızlığa ilişkin "Üst üste üç toplantıya özürsüz olarak iştirak etmeyen Yönetim Kurulu Üyesi de istifa etmiş sayılır." ibaresi yer almaktadır. Yönetim Kurulu tutanaklarının tutulması, arşivlenmesi ve Yönetim Kurulu üyelerine yönelik olarak eşzamanlı bilgilendirme yapılmasını sağlamak amacıyla Yönetim Kurulu'na bağlı olarak çalışan bir sekreteryaya oluşturulmuş ve Tuğçe Karadağ Çiftçi Yönetim Kurulu Sekreteryası olarak atanmıştır. Toplantılardan en az 1 hafta önce sekreteryaya vasıtasıyla gündem ve gündeme ilişkin bilgiler ve raporlar Yönetim Kurulu üyelerine ulaştırılmaktadır. Toplantıda farklı görüş açıklanan konulara ilişkin makul ve ayrıntılı karşı oy gerekçelerinin zapta geçirilmekte ve yazılı olarak Şirket denetçilerine iletilmektedir. Atanacak bağımsız üyelerin farklı görüş açıkladığı konulara ilişkin karşı oy gerekçelerinin de kamuya açıklanması sağlanacaktır. Toplantılarda üyelerin sormuş oldukları sorular ve bunlara verilen cevaplar zapta geçirilmektedir. SPK Kurumsal Yönetim İlkeleri IV. Bölüm 2.17.4'üncü maddesinde yer alan Yönetim Kurulu toplantılarına fiilen katılan Yönetim Kurulu üyeleri tarafından onaylanacak maddeler için üyelerin fiilen katılımı sağlanmaktadır. Başkan dahil olmak üzere hiçbir

Yönetim Kurulu üyesine ağırlıklı oy hakkı ve/veya olumsuz veto hakkı tanınmamıştır.

2016 yılı içerisinde Yönetim Kurulu toplam 16 toplantı yapmış ve karar almıştır. Yönetim Kurulu üyelerinin Yönetim Kurulu toplantılarına katılma oranı %93 olarak gerçekleşmiştir.

17-YÖNETİM KURULU'NDA OLUŞTURULAN KOMİTELERİN SAYI, YAPI VE BAĞIMSIZLIĞI ve ÇALIŞMA ETKİNLİKLERİNE İLİŞKİN DEĞERLENDİRME

SPK Mevzuatı (Seri X, No. 22 Tebliğ / Bölüm 6)

Sermaye Piyasası Kurulu'nun Seri X, No:22 Tebliği'nin 25. Maddesi uyarınca;

-Ortaklığın muhasebe sistemi, finansal bilgilerin kamuya açıklanması, bağımsız denetimi ve ortaklığın iç kontrol sisteminin işleyişinin ve etkinliğinin gözetiminin yapılması,

-Bağımsız denetim kuruluşunun seçimi, bağımsız denetim sözleşmelerinin hazırlanarak bağımsız denetim sürecinin başlatılması ve bağımsız denetim kuruluşunun her aşamadaki çalışmalarının gözetilmesi,

-Ortaklığın hizmet alacağı bağımsız denetim kuruluşu ile bu kuruluşlardan alınacak hizmetlerin belirlenmesi ve yönetim kurulunun onayına sunulması,

- Ortaklığın muhasebe ve iç kontrol sistemi ile bağımsız denetimiyle ilgili olarak ortaklığa ulaşan şikayetlerin incelenmesi, sonuca bağlanması, ortaklık çalışanlarının, ortaklığın muhasebe ve bağımsız denetim konularındaki bildirimlerinin gizlilik ilkesi çerçevesinde değerlendirilmesi konularında uygulanacak yöntem ve kriterlerin belirlenmesi ve ilgili mevzuatla belirlenen diğer görevleri yerine getirmek üzere Denetimden Sorumlu Komite kurulmuştur.

Denetimden Sorumlu Komite Güven Önal ve Galip Çelik'ten oluşmaktadır. Galip Çelik komite başkanıdır. Her iki üye de bağımsız yönetim kurulu üyesidir. Park Elektrik, Sermaye Piyasası Kurulu Seri X, No:22 Madde 25 tebliği uyarınca oluşturmuş olduğu Denetimden Sorumlu Komite'nin etkinliğini artırmış ve Kurumsal Yönetim İlkeleri doğrultusunda düzenlenmesine yönelik çalışmaları gerçekleştirmiştir. Ayrıca, Yönetim Kurulu'na bağlı ikinci bir komite olarak Kurumsal Yönetim ve Atama Komitesi kurulmuştur. Güven Önal Kurumsal Yönetim ve Atama Komitesi başkanı Yönetim Kurulu bağımsız üyesi, diğer üyeler ise Yönetim Kurulu Başkanı Nalan Erkarakaş, Yönetim Kurulu üyesi Süleyman Uyan ve Yatırımcı İlişkiler Müdürü Yeşim Bilginturan'dır. Riskin Erken Saptanması Komitesi üyeleri Galip Çelik ve Orhan Yüksel'dir. Komite yılda altı kez toplanmaktadır. Yönetim Kurulu tarafından 2005 yılından itibaren uygulanmak üzere, Denetimden Sorumlu Komite'nin her çeyrekte olmak üzere yılda en az 4 defa, Kurumsal Yönetim ve Atama Komitesinin ise yılda en az 3 defa toplanması kararlaştırılmıştır. Komitelerin faaliyetlerini yerine getirirken takip edecekleri prosedürler yazılı olarak oluşturulmuş, kamuya duyurulmuştur. Yönetim Kurulu üyelerinin birden fazla komitede görev yapamayacakları hükmü Esas Sözleşme'de yer almaktadır. Komite üyelerinin nitelikleri Esas Sözleşme Madde:10'da yer alacak olan Yönetim Kurulu üyelerinin nitelikleri ile aynıdır.

2016 yılında Denetimden Sorumlu Komite ile Kurumsal Yönetim ve Atama Komitesi her çeyrekte olmak üzere yılda dörder kez toplanmıştır. Yönetim Kurulu'na bağlı çalışan komiteler etkin çalışmalarını 2016 yılında da sürdürmüştür. Bu çalışmalarda Şirket'in kurumsal yönetim ilkelerine uyumu değerlendirilmiş, gerektiğinde yönetime sözlü uyarılarda bulunulmuş, uyumun artırılması için önlemler görüşülmüştür.

Denetimden Sorumlu Komite, her çeyrekte yaptığı dört toplantıya ek olarak, bağımsız denetim şirketinin seçimi için ayrıca bir toplantı daha yapmış ve tüm toplantılarla ilgili olmak üzere yıl bazında toplam beş kez Yönetim Kurulu'na yazılı bildirimde bulunmuştur.

18- RİSK YÖNETİMİ VE İÇ KONTROL MEKANİZMASI

Yönetim Kurulu Şirket'in mevcut ve potansiyel risklerine ilişkin olarak bir risk yönetim mekanizması oluşturmuştur. Risk yönetim sistemi Şirket'teki her birimin alabileceği azami riskleri, bu risklerin gerçekleşme yüzdeleri, risklere yönelik önlemler ve risklere ilişkin kontrol mekanizmalarını içermektedir. Risk yönetiminin takibine yönelik olarak iç kontrol mekanizmaları kullanılmaktadır. Risk yönetiminin etkinliği belli aralıklarla gözden geçirilmekte, saptanan eksiklikler veya aksaklıklar en kısa zaman içerisinde düzeltilmektedir. Holding kapsamında yürütülen İç Denetim sistemine ek olarak Şirket, kendi bünyesinde yeni bir İç Denetim birimi oluşturmuştur. İç denetim faaliyeti, kurumun risk yönetim, kontrol ve yönetim süreçlerinin verimliliğini ve etkinliğini değerlendirmek ve geliştirmek amacıyla yönelik sistemli ve disiplinli bir yaklaşım getirerek kurumun amaçlarına ulaşmasına yardımcı olur. İç denetim kurumun mevcut ve potansiyel riskleri nasıl yönettiği, risklere, hatalara, suistimal ve diğer olası kayıplara karşı iç kontrollerin varlığını etkinliğini, yönetim süreçleri ve organizasyon yapısının sağlıklı olup olmadığını değerlendirir, sonuçları ilgili kurum içi makama raporlar ve sorunlara çözüm önerileri getirir. Park Elektrik İç Denetim Birimi müdürü Cumhur Karatepe ve bir personelden oluşmaktadır.

19- ŞİRKET'İN MİSYON VE VİZYONU İLE STRATEJİK HEDEFLERİ

Şirket web sayfasında ve yıllık faaliyet raporunda misyon, vizyon, amaç ve değerlerini açıklamaktadır.

Şirket Misyonu

- Teknoloji ve yeni gelişmeleri takip etmek ve işin her aşamasında uygulamak.
- Hep daha iyi çalışma koşulları oluşturmak üzere çalışmak.
- Çalışanları motive ederek verimliliği artırmak.
- Düşük maliyette ve güvenli iş sahaları kurmak.
- Kaynakları etkin ve verimli kullanmak, olası kayıplardan kaçınmak.

Şirket Vizyonu

- Liderlik – Şirket'in yurt içi ve yurt dışında aynı sektörde yer alan şirketler arasında lider konuma yükselmesi.
- Kalite – Şirket'in asla kaliteden ödün vermeden büyümesi.
- Büyüme – Etkin ve dengeli büyümenin Şirket'in her faaliyetine yansıtılması, doğru alanlara yatırım yapılması.
- Yüksek Performans – En düşük maliyette en yüksek verim sağlamaya çalışarak yatırımcıların maksimum kâr etmesinin sağlanması.

Yönetim Kurulu, yöneticiler tarafından oluşturulan stratejik hedefleri onaylamaktadır. Söz konusu stratejik hedefler Yönetim Kurulu tarafından ilgili birimlerin görüş ve önerileri doğrultusunda hazırlanır ve onaylanır. Onaylanan hedeflerin en kısa zaman içerisinde uygulanması yönünde çalışmalar başlatılır. Mali tablo dönemlerinde ve yılsonunda faaliyetler itibarıyla sonuçlar izlenerek hedeflere ulaşma derecesi ölçülür. Şirket'in hedeflerine ulaşma derecesini, faaliyetlerini ve geçmiş performansını gözden geçirmek amacıyla Yönetim Kurulu yılda bir kez yıllık değerlendirmeye tabi tutulmaktadır. Yıllık değerlendirmede Yönetim Kurulu'nun performansı, hedeflerine ulaşma

derecesi, faaliyetlerindeki etkinliği ve kurumsal yönetim ilkelerine olan uyum doğrultusunda araştırma yapılmaktadır.

20- YÖNETİM KURULUNA SAĞLANAN MALİ HAKLAR

Şirket'in Yönetim Kurulu ücretlendirme esasları yazılı hale getirilmiş ve Şirket web sitesinde kamuya duyurulmuştur.

Yönetim Kurulu üyelerine sağlanan hak, menfaat ve ücret Yönetim Kurulu'na uygulanan performans kriterleri doğrultusunda verilmektedir. Şirket herhangi bir Yönetim Kurulu üyesine ve yöneticilerine borç vermemiş veya kredi kullandırmamıştır.

21- İÇERİDEN ÖĞRENEBİLECEK DURUMDA OLAN KİŞİLERİN KAMUYA DUYURULMASI

Şirket içeriden öğrenebilecek durumda olan kişilere ilişkin listeyi kamuya web sayfası yolu ile açıklamıştır. Aşağıda yer alan listede içeriden öğrenebilecek durumda olan Bilgilendirme Politikası'nda da yer verildiği üzere Şirket "Yasak Dönem" uygulaması yürütmektedir. Yasak Dönem boyunca tüm Şirket çalışanlarının alım-satım yapmaları yasaklanmıştır.

Nalan ERKARAKAŞ, YK Başkanı
Ali Coşkun DUYAK, YK Başkan Vekili
Süleyman UYAN, YK Üyesi
Salih Selim ŞENKAL, YK Üyesi
Güven ÖNAL, YK Üyesi
Orhan YÜKSEL, YK Üyesi
Doğan PENÇE, YK Üyesi
Cevdet ÖZÇEVİK, YK Üyesi
Galip ÇELİK, YK Üyesi
Tacigül ERDEM, Mali İşler Dir. ve Gen. Müd. Vekili
Murat ÇOLAK, Muhasebe Şefi
Yeşim BİLGİNTURAN, Yatırımcı İlişkileri Müdürü
Tuğçe K. ÇİFTÇİ, Yönetim Kurulu Sekreteryası
Cumhur KARATEPE, İç Denetim Birimi Müdürü
Volkan BECERİK, DRT Bağımsız Denetim SMM A.Ş
Ali Hasan BEKÇE, DRT Bağımsız Denetim SMM A.Ş
Ferda A. ILICA, DRT Bağımsız Denetim SMM A.Ş
Yunus Can ÇARPATAN, DRT Bağımsız Den. SMM A.Ş
Gizem KİNAOĞLU, DRT Bağımsız Denetim SMM A.Ş
Emir YAMAN, DRT Bağımsız Denetim SMM A.Ş
Efekan Kaya, DRT Bağımsız Denetim SMM A.Ş

SORUMLULUK BEYANI

FİNANSAL TABLO VE FAALİYET RAPORLARININ KABULÜNE İLİŞKİN YÖNETİM KURULU'NUN

KARAR TARİHİ: 01 Mart 2017

KARAR SAYISI: 3

SERMAYE PİYASASI KURULU'NUN

"SERMAYE PİYASASINDA FİNANSAL RAPORLAMAYA İLİŞKİN ESASLAR TEBLİĞİ" NİN İKİNCİ BÖLÜMÜNÜN 9. MADDESİ GEREĞİNCE SORUMLULUK BEYANI

- a) Şirketimizin, 01.01.2016-31.12.2016 hesap dönemine ait Sermaye Piyasası Kurulu'nun Seri II-14.1 No'lu "Sermaye Piyasasında Finansal Raporlamaya İlişkin Esaslar Tebliği" hükümleri kapsamında Uluslararası Muhasebe ve Finansal Raporlama Standartlarına uygun olarak hazırlanan; bağımsız denetimden geçmiş Finansal Rapor'u ile Faaliyet Raporu'nun tarafımızca incelendiğini,
- b) Şirketimizdeki görev ve sorumluluk alanında sahip olduğumuz bilgiler çerçevesinde, finansal tablo ve faaliyet raporunun önemli konularda gerçeğe aykırı bir açıklama yada açıklamanın yapıldığı tarih itibarıyla yanıltıcı olması sonucunu doğurabilecek herhangi bir eksiklik içermediğini,
- c) Şirketimizdeki görev ve sorumluluk alanında sahip olduğumuz bilgiler çerçevesinde, raporun ilişkin olduğu dönem itibarıyla, finansal tabloların ve rapordaki diğer mali konularla ilgili bilgilerin şirketimizin finansal durumunu ve faaliyet sonuçları hakkında gerçeği doğru biçimde yansıttığını,

Beyan ederiz.

Süleyman UYAN
Yönetim Kurulu Üyesi

Tacigül ERDEM
Mali İşler Müdürü

YÖNETİM KURULU ONAYI

Karar No : 2017/03
Karar Tarihi : 01 Mart 2017
Kararın Konusu : 31.12.2016 Tarihli Finansal Tablolar Hakkında
Toplantıya Katılanlar : Nalan ERKARAKAŞ, Ali Coşkun DUYAK, Süleyman UYAN, Orhan YÜKSEL, Salih Selim ŞENKAL, Cevdet ÖZÇEVİK, Güven ÖNAL, Galip ÇELİK

İstanbul Ticaret Sicili Müdürlüğü'nün 312858 sicil numarasında "Park Elektrik Üretim Madencilik Sanayi ve Ticaret Anonim Şirketi" unvanı ile kayıtlı bulunan Şirketimizin Yönetim Kurulu 01 Mart 2017 Çarşamba günü toplanarak aşağıda yazılı hususu karara bağlamışlardır.

- 1- Şirketimizin, 2016 yılı faaliyet dönemine ilişkin faaliyet raporu ile bağımsız denetleme kuruluşu tarafından uluslararası muhasebe ve finansal raporlama standartlarına ve Sermaye Piyasası Kurulu'nun II-14.1 Sermaye Piyasasında Finansal Raporlamaya İlişkin Esaslar Tebliği hükümlerine uygun olarak düzenlenen ve Denetimden Sorumlu Komitemizce incelenip olumlu olarak değerlendirilmiş olan "2016 Yılı Hesap dönemine ait Bağımsız Denetim Raporu" görüşülmüş, raporların önemli konularda gerçeğe aykırı bir açıklama ya da yanıltıcı olabilecek ve yatırımcıların kararlarını etkileyebilecek bir eksiklik içermediği, finansal tablo, ek tablo ve açıklamaların Şirketimizin iktisadi ve finansal durumunu, işletme faaliyetlerinin gelişimini ve faaliyet sonuçlarını gerçeğe uygun ve doğru biçimde yansıttığının belirlenmesi sebebiyle bu çerçevede kabul edilerek onaylanmasına,
- 2- Şirketimizin 2016 yılı faaliyet dönemine ilişkin Yönetim Kurulu Faaliyet Raporu, bağımsız denetleme kuruluşu "DRT Bağımsız Denetim ve Serbest Muhasebeci Mali Müşavirlik Anonim Şirketi" tarafından düzenlenen 01 Mart 2017 tarihli 01 Ocak 2016 – 31 Aralık 2016 Hesap Dönemine Ait Bağımsız Denetim Raporu ve Sermaye Piyasası Kurulu'nun II-14.1 Sermaye Piyasasında Finansal Raporlamaya İlişkin Esaslar Tebliği ikinci bölümünün 9. maddesi gereğince yapılan sorumluluk beyanının kamuya ilân edilmek üzere elektronik ortamda KAP'a (Kamuyu Aydınlatma Platformu) gönderilmesine,

Katılanların oybirliği ile karar verilmiştir.

Nalan Erkarakaş
Yönetim Kurulu Başkanı

Ali Coşkun Duyak
YK Başkan Vekili

Süleyman Uyan
YK Üyesi

Salih Selim Şenkal
YK Üyesi

Cevdet Özçevik
YK Üyesi

Güven Önal
YK Üyesi

Orhan Yüksel
YK Üyesi

Galip Çelik
YK Üyesi

BAĞIMSIZ DENETİM KURULUŞU FAALİYET RAPORU ONAYI

YÖNETİM KURULUNUN YILLIK FAALİYET RAPORUNA İLİŞKİN BAĞIMSIZ DENETÇİ RAPORU

Park Elektrik Üretim Madencilik Sanayi ve Ticaret A.Ş. Yönetim Kurulu'na

Yönetim Kurulu'nun Yıllık Faaliyet Raporunun Bağımsız Denetim Standartları Çerçevesinde Denetimine İlişkin Rapor

Park Elektrik Üretim Madencilik Sanayi ve Ticaret A.Ş.'nin ("Şirket") 31 Aralık 2016 tarihinde sona eren hesap dönemine ilişkin yıllık faaliyet raporunu, denetlemiş bulunuyoruz.

Yönetim Kurulu'nun Yıllık Faaliyet Raporuna İlişkin Sorumluluğu

Şirket yönetimi, 6102 sayılı Türk Ticaret Kanunu'nun ("TTK") 514'üncü maddesi ve Sermaye Piyasası Kurulu'nun ("SPK") 14.1 No'lu "Sermaye Piyasasında Finansal Raporlamaya İlişkin Esaslar Tebliği" ("Tebliğ") uyarınca yıllık faaliyet raporunun finansal tablolarla tutarlı olacak ve gerçeği yansıtacak şekilde hazırlanmasından ve bu nitelikteki bir faaliyet raporunun hazırlanmasını sağlamak için gerekli gördüğü iç kontrolden sorumludur.

Bağımsız Denetçinin Sorumluluğu

Sorumluluğumuz, Şirket'in faaliyet raporuna yönelik olarak TTK'nın 397'nci maddesi ve Tebliğ çerçevesinde yaptığımız bağımsız denetime dayanarak, bu faaliyet raporunda yer alan finansal bilgilerin Şirket'in 1 Mart 2017 tarihli bağımsız denetçi raporuna konu olan finansal tablolarıyla tutarlı olup olmadığı ve gerçeği yansıtıp yansıtmadığı hakkında görüş vermektir.

Yaptığımız bağımsız denetim, Kamu Gözetimi, Muhasebe ve Denetim Standartları Kurumu ("KGK") tarafından yayımlanan Türkiye Denetim Standartları'nın bir parçası olan Bağımsız Denetim Standartları'na ("BDS") uygun olarak yürütülmüştür. Bu standartlar, etik hükümlere uygunluk sağlanmasını ve bağımsız denetimin, faaliyet raporunda yer alan finansal bilgilerin finansal tablolarla tutarlı olup olmadığına ve gerçeği yansıtıp yansıtmadığına dair makul güvence elde etmek üzere planlanarak yürütülmesini gerektirmektedir.

Bağımsız denetim, tarihi finansal bilgiler hakkında denetim kanıtı elde etmek amacıyla denetim prosedürlerinin uygulanmasını içerir. Bu prosedürlerin seçimi, bağımsız denetçinin mesleki muhakemesine dayanır.

Bağımsız denetim sırasında elde ettiğimiz bağımsız denetim kanıtlarının, görüşümüzün oluşturulması için yeterli ve uygun bir dayanak oluşturduğuna inanıyoruz.

Görüş

Görüşümüze göre Yönetim Kurulu'nun yıllık faaliyet raporu içinde yer alan finansal bilgiler, tüm önemli yönleriyle, denetlenen finansal tablolarla tutarlıdır ve gerçeği yansıtmaktadır.

Mevzuattan Kaynaklanan Diğer Yüklümlükler

TTK'nın 402'nci Maddesi'nin üçüncü fıkrası uyarınca; Şirket'in sürekliliğini devam ettirme kabiliyeti üzerinde önemli belirsizlikler 31 Aralık 2016 tarihinde sona eren finansal tablolara ilişkin bağımsız denetçi raporunun açıklanması gereken husus paragrafında açıklanmış ve bu duruma ilişkin Şirket Yönetimi'nin değerlendirmesi finansal tabloların 2.1 nolu dipnotunda ve aynı tarihli faaliyet raporunun 4 nolu notunda belirtilmiştir.

DRT BAĞIMSIZ DENETİM VE SERBEST MUHASEBECİ MALİ MÜŞAVİRLİK A.Ş.
Member of **DELOITTE TOUCHE TOHMATSU LIMITED**

Volkan Becerik, SMMM

Sorumlu Denetçi

İstanbul, 1 Mart 2017

**PARK ELEKTRİK ÜRETİM MADENCİLİK
SANAYİ VE TİCARET A.Ş.
31 ARALIK 2016 TARİHİ İTİBARIYLA
FİNANSAL TABLOLAR VE
BAĞIMSIZ DENETÇİ RAPORU**

BAĞIMSIZ DENETÇİ RAPORU

**Park Elektrik Üretim Madencilik Sanayi ve Ticaret A.Ş.
Yönetim Kurulu'na
İstanbul**

Finansal Tablolara İlişkin Rapor

Park Elektrik Üretim Madencilik Sanayi ve Ticaret A.Ş.'nin ("Şirket") 31 Aralık 2016 tarihli finansal durum tablosu ile aynı tarihte sona eren hesap dönemine ait; kar veya zarar ve diğer kapsamlı gelir tablosu, özkaynaklar değişim tablosu, nakit akış tablosu ile önemli muhasebe politikalarını özetleyen dipnotlar ve diğer açıklayıcı notlardan oluşan ilişikteki finansal tablolarını denetlemiş bulunuyoruz.

Şirket Yönetimi'nin Finansal Tablolara İlişkin Sorumluluğu

Şirket Yönetimi; finansal tabloların Türkiye Muhasebe Standartları'na ("TMS") uygun olarak hazırlanmasından, gerçeğe uygun bir biçimde sunumundan ve hata veya hile kaynaklı önemli yanlışlık içermeyen finansal tabloların hazırlanmasını sağlamak için gerekli gördüğü iç kontrolden sorumludur.

Bağımsız Denetçinin Sorumluluğu

Sorumluluğumuz, yaptığımız bağımsız denetime dayanarak bu finansal tablolar hakkında görüş vermektir. Yaptığımız bağımsız denetim, Sermaye Piyasası Kurulu'nca yayımlanan Bağımsız Denetim Standartları'na ve Kamu Gözetimi Muhasebe ve Denetim Standartları Kurumu ("KGK") tarafından yayımlanan Türkiye Denetim Standartları'nın bir parçası olan Bağımsız Denetim Standartları'na uygun olarak yürütülmüştür. Bu standartlar, etik hükümlere uygunluk sağlanmasını ve bağımsız denetimin, finansal tabloların önemli yanlışlık içerip içermediğine dair makul güvence elde etmek üzere planlanarak yürütülmesini gerektirmektedir.

Bağımsız denetim, finansal tablolardaki tutar ve açıklamalar hakkında denetim kanıtı elde etmek amacıyla denetim prosedürlerinin uygulanmasını içerir. Bu prosedürlerin seçimi, finansal tablolardaki hata veya hile kaynaklı "önemli yanlışlık" risklerinin değerlendirilmesi de dahil, bağımsız denetçinin mesleki muhakemesine dayanır. Bağımsız denetçi, risk değerlendirmelerini yaparken, şartlara uygun denetim prosedürlerini tasarlamak amacıyla Şirket'in finansal tablolarının hazırlanması ve gerçeğe uygun sunumuyla ilgili iç kontrolü değerlendirir, ancak bu değerlendirme, Şirket'in iç kontrolünün etkinliğine ilişkin bir görüş verme amacı taşımaz. Bağımsız denetim, bir bütün olarak finansal tabloların sunumunun değerlendirilmesinin yanı sıra, Şirket Yönetimi tarafından kullanılan muhasebe politikalarının uygunluğunun ve yapılan muhasebe tahminlerinin makul olup olmadığının değerlendirilmesini de içerir.

Bağımsız denetim sırasında elde ettiğimiz bağımsız denetim kanıtlarının, görüşümüzün oluşturulması için yeterli ve uygun bir dayanak oluşturduğuna inanıyoruz.

Görüş

Görüşümüze göre, finansal tablolar, Park Elektrik Üretim Madencilik Sanayi ve Ticaret A.Ş.'nin 31 Aralık 2016 tarihi itibarıyla finansal durumunu ve aynı tarihte sona eren hesap dönemine ait finansal performansını ve nakit akışlarını Türkiye Muhasebe Standartları'na uygun olarak tüm önemli yönleriyle gerçeğe uygun bir biçimde sunmaktadır.

Dikkat Çekilen Husus

Şirket'in, Siirt'in Şirvan ilçesinde bulunan Madenköy bakır madeni sahasında 17 Kasım 2016 tarihinde heyelan meydana gelmiş ve üretime ara verilmiştir. Şirket Yönetimi yeni bir projenin hazırlanması ve Maden İşleri Genel Müdürlüğü'ne değerlendirilmek üzere sunulması, ayrıca sunulacak yeni projenin ilgili müdürlük tarafından onaylanmasının ne kadar süre alacağına bilinmemesi nedenleri ile Siirt Madenköy açık ocak işletmesinde taşeron firmalarla yapılan dekapaj sözleşmelerinin iptaline ve açık ocakta Şirket kadrosunda çalışan işçilerin iş akitlerini feshetmeye karar vermiştir. Rapor tarihi itibarıyla söz konusu durum Şirket'in bakır madenciliği faaliyetlerinin sürekliliğini devam ettirme kabiliyeti üzerinde bir belirsizliğin varlığına işaret etmektedir. Şirket'in bu konudaki planları Not 2'de açıklanmıştır.

Mevzuattan Kaynaklanan Diğer Yükümlülüklerle İlişkin Rapor

6102 sayılı Türk Ticaret Kanunu'nun ("TTK") 398'inci Maddesi'nin dördüncü fıkrası uyarınca düzenlenen Riskin Erken Saptanması Sistemi ve Komitesi Hakkında Denetçi Raporu 1 Mart 2017 tarihinde Şirket'in Yönetim Kurulu'na sunulmuştur.

TTK'nın 402'nci Maddesi'nin dördüncü fıkrası uyarınca; Şirket'in 1 Ocak - 31 Aralık 2016 hesap döneminde defter tutma düzeninin, finansal tablolarının, TTK ile Şirket esas sözleşmesinin finansal raporlamaya ilişkin hükümlerine uygun olmadığına dair önemli bir hususa rastlanmamıştır.

TTK'nın 402'nci Maddesi'nin dördüncü fıkrası uyarınca; Yönetim Kurulu tarafımıza denetim kapsamında istenen açıklamaları yapmış ve talep edilen belgeleri vermiştir.

DRT BAĞIMSIZ DENETİM VE SERBEST MUHASEBECİ MALİ MÜŞAVİRLİK A.Ş.
Member of **DELOITTE TOUCHE TOHMATSU LIMITED**

Volkan Becerik, SMMM

Sorumlu Denetçi

İstanbul, 1 Mart 2017

<u>İçindekiler</u>	<u>Sayfa</u>
FİNANSAL DURUM TABLOSU	1-2
KAR VEYA ZARAR VE DİĞER KAPSAMLI GELİR TABLOSU	3
ÖZKAYNAKLAR DEĞİŞİM TABLOSU	4
NAKİT AKIŞ TABLOSU	5
FİNANSAL TABLOLARA İLİŞKİN DİPNOTLAR	6-66
NOT 1 ŞİRKET'İN ORGANİZASYONU VE FAALİYET KONUSU	6
NOT 2 FİNANSAL TABLOLARIN SUNUMUNA İLİŞKİN ESASLAR	7-26
NOT 3 İŞLETME BİRLEŞMELERİ	26
NOT 4 BÖLÜMLERE GÖRE RAPORLAMA	26
NOT 5 NAKİT VE NAKİT BENZERLERİ	26
NOT 6 FİNANSAL YATIRIMLAR	27
NOT 7 FİNANSAL KİRALAMA BORÇLARI	27
NOT 8 TİCARİ ALACAK VE BORÇLAR	28
NOT 9 PEŞİN ÖDENMİŞ GİDERLER, DİĞER VARLIKLAR VE ERTELENMİŞ GELİRLER	29
NOT 10 DİĞER ALACAK VE BORÇLAR	29-30
NOT 11 STOKLAR	30
NOT 12 YATIRIM AMAÇLI GAYRİMENKULLER	31
NOT 13 MADDİ DURAN VARLIKLAR	32-34
NOT 14 MADDİ OLMAYAN DURAN VARLIKLAR	35
NOT 15 DEVLET TEŞVİK VE YARDIMLARI	36
NOT 16 ÇALIŞANLARA SAĞLANAN FAYDALAR KAPSAMINDA BORÇLAR	36
NOT 17 KARŞILIKLAR, KOŞULLU VARLIK VE YÜKÜMLÜLÜKLER	36-41
NOT 18 TAAHHÜTLER	42
NOT 19 DİĞER VARLIK VE YÜKÜMLÜLÜKLER	42
NOT 20 ÖZKAYNAKLAR	43-45
NOT 21 HASILAT VE SATIŞLARIN MALİYETİ	45-46
NOT 22 PAZARLAMA GİDERLERİ, GENEL YÖNETİM GİDERLERİ	46
NOT 23 NİTELİKLERİNE GÖRE GİDERLER	47
NOT 24 ESAS FAALİYETLERDEN DİĞER GELİRLER / (GİDERLER)	48
NOT 25 YATIRIM FAALİYETLERİNDEN GELİRLER / (GİDERLER)	49
NOT 26 FİNANSMAN GELİRLERİ / (GİDERLERİ)	49
NOT 27 VERGİ VARLIK VE YÜKÜMLÜLÜKLERİ	50-52
NOT 28 PAY BAŞINA KAZANÇ	52
NOT 29 İLİŞKİLİ TARAF AÇIKLAMALARI	53-56
NOT 30 FİNANSAL ARAÇLARDAN KAYNAKLANAN RİSKLERİN NİTELİĞİ VE DÜZEYİ	57-65
NOT 31 RAPORLAMA DÖNEMİNDEN SONRAKİ OLAYLAR	65-66
NOT 32 FİNANSAL TABLOLARI ÖNEMLİ ÖLÇÜDE ETKİLEYEN YA DA FİNANSAL TABLOLARIN AÇIK, YORUMLANABİLİR VE ANLAŞILABİLİR OLMASI AÇISINDAN AÇIKLANMASI GEREKLİ OLAN DİĞER HUSUSLAR	66

Park Elektrik Üretim Madencilik Sanayi ve Ticaret A.Ş.

Bağımsız Denetimden Geçmiş 31 Aralık 2016 Tarihli Finansal Durum Tablosu

(Tutarlar aksi belirtilmedikçe Türk Lirası ("TL") olarak ifade edilmiştir.)

VARLIKLAR	Dipnot Referansları	Cari dönem 31 Aralık 2016	Önceki dönem 31 Aralık 2015
Dönen varlıklar		125.904.002	256.331.741
Nakit ve nakit benzerleri	5	3.049.207	24.851
Ticari alacaklar	8	8.908.397	10.375.229
<i>İlişkili taraflardan ticari alacaklar</i>	29	8.008.395	9.959.555
<i>Diğer ticari alacaklar</i>		900.002	415.674
Diğer alacaklar	10	48.755.799	192.178.409
<i>İlişkili taraflardan diğer alacaklar</i>	29	46.498.925	189.361.433
<i>Diğer alacaklar</i>		2.256.874	2.816.976
Stoklar	11	54.598.375	45.682.528
Peşin ödenmiş giderler	9	2.957.414	2.819.223
Cari dönem vergisiyle ilgili varlıklar	27	171	-
Diğer dönen varlıklar	19	7.634.639	5.251.501
Duran varlıklar		381.541.137	273.218.277
Finansal yatırımlar	6	9.990.294	9.990.294
Diğer alacaklar	10	1.652.175	2.920.412
Yatırım amaçlı gayrimenkuller	12	102.000.000	83.466.833
Maddi duran varlıklar	13	197.023.643	108.024.565
Maddi olmayan duran varlıklar	14	46.069.169	39.046.934
Ertelenmiş vergi varlığı	27	23.522.467	25.522.632
Peşin ödenmiş giderler	9	1.283.389	4.246.607
TOPLAM VARLIKLAR		507.445.139	529.550.018

Park Elektrik Üretim Madencilik Sanayi ve Ticaret A.Ş.

Bağımsız Denetimden Geçmiş 31 Aralık 2016 Tarihli Finansal Durum Tablosu

(Tutarlar aksi belirtilmedikçe Türk Lirası ("TL") olarak ifade edilmiştir.)

KAYNAKLAR	Dipnot Referansları	Cari dönem 31 Aralık 2016	Önceki dönem 31 Aralık 2015
Kısa vadeli yükümlülükler		35.375.651	74.822.841
Finansal kiralama borçları	7	2.396.771	3.733.139
Ticari borçlar	8	20.262.645	25.894.000
<i>İlişkili taraflara ticari borçlar</i>	29	951.987	2.804.587
<i>Diğer ticari borçlar</i>		19.310.658	23.089.413
Çalışanlara sağlanan faydalar kapsamında borçlar	16	3.079.879	2.268.477
Diğer borçlar	10	2.510.756	34.670.931
<i>İlişkili taraflara diğer borçlar</i>	29	2.803	29.322.249
<i>Diğer borçlar</i>		2.507.953	5.348.682
Ertelenmiş gelirler	9	75.763	1.295.877
Dönem karı vergi yükümlülüğü	27	-	670.073
Kısa vadeli karşılıklar		7.049.837	3.579.473
<i>Çalışanlara sağlanan faydalara iştirkin karşılıklar</i>	17	1.753.200	1.711.178
<i>Diğer karşılıklar</i>	17	5.296.637	1.868.295
Diğer kısa vadeli yükümlülükler	19	-	2.710.871
Uzun vadeli yükümlülükler		27.221.521	17.999.667
Finansal kiralama borçları	7	2.603.292	2.551.393
Diğer Borçlar	10	1.283.629	-
- <i>İlişkili Olmayan Taraflara Diğer Borçlar</i>		1.283.629	-
Uzun vadeli karşılıklar	17	23.334.600	15.448.274
<i>Çalışanlara sağlanan faydalara iştirkin karşılıklar</i>		16.389.095	8.589.516
<i>Diğer karşılıklar</i>		6.945.505	6.858.758
ÖZKAYNAKLAR		444.847.967	436.727.510
Ödenmiş sermaye	20	148.867.243	148.867.243
Sermaye düzeltmesi farkları	20	16.377.423	16.377.423
Paylara ilişkin primler (iskontolar)	20	6.307.642	6.307.642
Kar veya zararda yeniden sınıflandırılmayacak birikmiş diğer kapsamlı gelirler veya giderler	20	98.074.233	15.598.266
<i>Maddi duran varlık yeniden değerleme artışları</i>		97.421.411	14.945.444
<i>Tanımlanmış fayda planlarının birikmiş yeniden ölçüm kazançları/kayıpları</i>		652.822	652.822
Kardan ayrılan kısıtlanmış yedekler	20	54.132.453	48.210.830
Geçmiş yıllar karları	20	141.591.340	172.131.223
Net dönem (zararı)/ karı		(20.502.367)	29.234.883
TOPLAM KAYNAKLAR		507.445.139	529.550.018

Park Elektrik Üretim Madencilik Sanayi ve Ticaret A.Ş.

Bağımsız Denetimden Geçmiş 1 Ocak-31 Aralık 2016 Dönemine Ait Kar veya Zarar ve Diğer Kapsamlı Gelir Tablosu

(Tutarlar aksi belirtilmedikçe Türk Lirası ("TL") olarak ifade edilmiştir.)

	Dipnot Referansları	Cari Dönem 1 Ocak - 31 Aralık 2016	Önceki Dönem 1 Ocak - 31 Aralık 2015
Hasılat	21	135.409.470	164.847.504
Satışların maliyeti (-)	21	(134.281.178)	(133.745.704)
Brüt kar		1.128.292	31.101.800
Pazarlama giderleri (-)	22	(9.268.750)	(13.630.475)
Genel yönetim giderleri (-)	22	(19.977.563)	(17.457.742)
Esas faaliyetlerden diğer gelirler	24	16.444.138	32.279.252
Esas faaliyetlerden diğer giderler (-)	24	(27.034.994)	(6.786.224)
Esas faaliyet karı / (zararı)		(38.708.877)	25.506.611
Yatırım faaliyetlerinden gelirler	25	15.927.099	8.971.047
Yatırım faaliyetlerinden giderler (-)	25	-	(18.254)
Finansman gideri öncesi faaliyet zararı / karı		(22.781.778)	34.459.404
Finansman gelirleri	26	-	162.870
Finansman giderleri	26	(133.316)	(651.669)
Vergi öncesi (zarar) / kar		(22.915.094)	33.970.605
Vergi geliri/ (gideri)		2.412.727	(4.735.722)
Dönem vergi (gideri)/geliri	27	-	(4.186.081)
Ertelenmiş vergi geliri/ (gideri)	27	2.412.727	(549.641)
Net dönem (zararı) / karı		(20.502.367)	29.234.883
Pay başına (kayıp) / kazanç	28	(0,00138)	0,00196
Diğer kapsamlı gelirler		83.844.949	280.936
Kar veya zararda yeniden sınıflandırılmayacaklar			
Tanımlanmış fayda planları yeniden ölçüm kazançları (kayıpları)	17	-	351.170
Maddi duran varlıklar yeniden değerlendirme artışları (azalışları)	13	88.257.841	-
Kar veya zararda yeniden sınıflandırılmayacak diğer kapsamlı gelire ilişkin vergiler	27	(4.412.892)	(70.234)
Toplam kapsamlı gelir		63.342.582	29.515.819

Park Elektrik Üretim Madencilik Sanayi ve Ticaret A.Ş.

**Bağımsız Denetimden Geçmiş 1 Ocak-31 Aralık 2016 Dönemine Ait
Özkaynaklar Değişim Tablosu**

(Tutarlar aksi belirtilmedikçe Türk Lirası ("TL") olarak ifade edilmiştir.)

	Dipnot referansları	Ödenmiş sermaye	Sermaye düzeltmesi farkları	Pay ihraç primleri / iskontoları	Kar veya zararda yeniden sınıflandırılmayacak birikmiş diğer kapsamlı gelirler veya giderler		Birikmiş karlar			Toplam özkaynaklar
					Maddi duran varlık yeniden değerlendirme artış fonları	Tanımlanmış fayda planlarının birikmiş yeniden ölçüm kazançları / kayıpları	Kardan ayrılan kısıtlanmış yedekler	Geçmiş yıllar karları	Net dönem karı / (zararı)	
1 Ocak 2015 itibarıyla bakiyeler		148.867.243	16.377.423	6.307.642	16.181.525	371.886	39.353.856	250.756.881	20.459.924	498.676.380
Kar payları	20	-	-	-	-	-	-	(91.464.689)	-	(91.464.689)
Trans ferler	20	-	-	-	(1.236.081)	-	8.856.974	12.839.031	(20.459.924)	-
Toplam kapsamlı gelir		-	-	-	-	280.936	-	-	29.234.883	29.515.819
31 Aralık 2015 itibarıyla bakiyeler		148.867.243	16.377.423	6.307.642	14.945.444	652.822	48.210.830	172.131.223	29.234.883	436.727.510
1 Ocak 2016 itibarıyla bakiyeler		148.867.243	16.377.423	6.307.642	14.945.444	652.822	48.210.830	172.131.223	29.234.883	436.727.510
Kar payları	20	-	-	-	-	-	-	(55.222.125)	-	(55.222.125)
Trans ferler	20	-	-	-	(1.368.982)	-	5.921.623	24.682.242	(29.234.883)	-
Toplam kapsamlı gelir		-	-	-	83.844.949	-	-	-	(20.502.367)	63.342.582
31 Aralık 2016 itibarıyla bakiyeler		148.867.243	16.377.423	6.307.642	97.421.411	652.822	54.132.453	141.591.340	(20.502.367)	444.847.967

Park Elektrik Üretim Madencilik Sanayi ve Ticaret A.Ş.

**Bağımsız Denetimden Geçmiş 1 Ocak-31 Aralık 2016 Dönemine Ait
Nakit Akış Tablosu**

(Tutarlar aksi belirtilmedikçe Türk Lirası ("TL") olarak ifade edilmiştir.)

	Dipnot Referansları	Cari dönem 1 Ocak - 31 Aralık 2016	Önceki dönem 1 Ocak - 31 Aralık 2015
NAKİT AKIŞ TABLOSU			
İşletme faaliyetlerinden elde edilen nakit akışları			
Net dönem (zararı) / karı		(20.502.367)	29.234.883
Dönem net karı/zararı mutabakatı ile ilgili düzeltmeler			
Amortisman ve itfa gideri ile ilgili düzeltmeler	13 - 14	94.118.376	80.687.734
Çalışanlara sağlanan faydalara ilişkin karşılıklar ile ilgili düzeltmeler	17	9.038.354	2.394.207
Sektörel gereksinimler çerçevesinde ayrılan karşılıklar ile ilgili düzeltmeler	17	86.747	12.890
Dava ve/veya ceza karşılıkları ile ilgili düzeltmeler	17	3.794.854	18.641
Vergi (geliri) gideri ile ilgili düzeltmeler	27	(2.412.727)	4.735.722
Faiz gelirleri ile ilgili düzeltmeler	24 -26	(10.333.991)	(22.169.592)
Gerçekleşmemiş yabancı para çevrim farkları ile ilgili düzeltmeler		23.110	575.437
Vadeli alımlardan kaynaklanan ertelenmiş finansman (geliri)/ gideri	24	(436.006)	292.311
Yatırım amaçlı gayrimenkul değer düşüklüğü (iptali) ile ilgili düzeltmeler	12	(15.607.158)	
Duran varlıkların elden çıkarılmasından kaynaklanan kayıplar (kazançlar) ile ilgili düzeltmeler	25	(319.941)	(1.988.089)
Kar payı (geliri) gideri ile ilgili düzeltmeler	25	-	(6.964.704)
İşletme sermayesinde gerçekleşen değişimler			
öncesi faaliyetlerden elde edilen nakit akışı		57.449.251	86.829.440
Ticari alacaklardaki azalış (artış) ile ilgili düzeltmeler	8	1.902.837	19.434.676
Stoklardaki azalışlar (artışlar) ile ilgili düzeltmeler	11	(8.915.847)	(15.696.221)
Diğer alacaklardaki azalışlar (artışlar) ile ilgili düzeltmeler		144.690.847	17.348.410
Ticari borçlardaki artış (azalış) ile ilgili düzeltmeler		(7.331.652)	(789.405)
Çalışanlara sağlanan faydalar kapsamında borçlardaki artış (azalış)	16	811.402	272.173
Peşin ödenmiş giderlerdeki azalış (artış)	9	2.825.027	(3.388.393)
Diğer dönen varlıklardaki azalış (artış)	19	(2.383.138)	1.524.326
Faaliyetler ile ilgili diğer borçlardaki artış (azalış) ile ilgili düzeltmeler	10 - 29	(1.920.715)	4.144.979
Ertelenmiş gelirlerdeki artış (azalış)	9	(1.220.114)	1.077.826
Faaliyetlerle ilgili diğer yükümlülüklerdeki artış (azalış)		(2.710.965)	(7.133.373)
Faaliyetlerden elde edilen nakit akışları		183.196.933	103.624.438
Vergi İadeleri (ödemeleri)		(670.244)	(978.547)
Diğer karşılıklara ilişkin ödemeler	17	-	(418.701)
Ödenen faizler	24	(734.870)	(541.813)
Çalışanlara sağlanan faydalara ilişkin karşılıklar kapsamında yapılan ödemeler	17	(1.196.753)	(905.236)
Alınan faizler	24 - 26	11.110.917	22.846.552
		191.705.983	123.626.693
Yatırım faaliyetlerinden elde edilen nakit akışları			
Alınan temettüler		-	6.964.704
Maddi ve maddi olmayan duran varlıkların alımından kaynaklanan nakit çıkışları	13 - 14	(100.238.187)	(73.259.573)
Yatırım amaçlı gayrimenkul alımından kaynaklanan nakit çıkışları	12	(2.926.009)	(7.766.833)
Maddi ve maddi olmayan duran varlıkların satışından kaynaklanan nakit girişleri	13 - 14	376.576	2.847.873
Yatırım faaliyetlerinde kullanılan nakit		(102.787.620)	(71.213.829)
Finansman faaliyetlerinden elde edilen nakit akışları			
Ödenen temettü		(84.544.374)	(57.879.052)
Finansal kiralama sözleşmelerinden kaynaklanan borç ödemelerine ilişkin nakit çıkışları		(1.307.577)	(4.777.510)
Ödenen faiz	26	(42.056)	(135.147)
Finansman faaliyetlerinde kullanılan nakit		(85.894.007)	(62.791.709)
Nakit ve nakit benzerlerindeki net artış (azalış)		3.024.356	(10.378.845)
Dönem başı nakit ve nakit benzerleri	5	24.851	10.403.696
Dönem sonu nakit ve nakit benzerleri	5	3.049.207	24.851

Park Elektrik Üretim Madencilik Sanayi ve Ticaret A.Ş.

Bağımsız Denetimden Geçmiş 31 Aralık 2016 Tarihinde Sona Eren Döneme Ait Finansal Tablolara İlişkin Dipnotlar

(Tutarlar aksi belirtilmedikçe Türk Lirası ("TL") olarak ifade edilmiştir.)

1. Şirket'in Organizasyonu ve Faaliyet Konusu

Park Elektrik Üretim Madencilik Sanayi ve Ticaret A.Ş. ("Şirket") 1994 yılında kurulmuş olup, Şirket'in faaliyet konusu her türlü maden, maden cevheri ve bunların türevlerini aramak ve çıkarmak, işlemek; gerek kendi ürettiği ve gerekse temin ettiği her türlü maden ve madenden üretilmiş maddeyi işlemek, saflaştırmak, arıtmak; elektrik, enerji ve buhar ihtiyacını karşılamak üzere kojenerasyon enerji santralleri kurmak bunları işletmek, enerji fazlasını satmak, cam maden ve maden türevlerinden her türlü elyaf üretimi ve bu elyaflardan her nevi ürünü üretmek, elektrik üretimi ve dağıtımını ile ilgili santraller kurmak, bunları işletmek, işlettirmek ya da satmak, elektrik enerjisi üretmek amacıyla her türlü tesisi kurmak, işlemeye almak, devralmak, kiralamak, kiraya vermek, üretilen elektrik enerjisini toptan satış lisansı sahibi tüzel kişilere, perakende satış lisansı sahibi tüzel kişilere ve serbest tüketicilere ikili anlaşmalar yoluyla satmaktır.

Şirket'in kanuni merkezi Paşalimanı Caddesi No: 41 Üsküdar / İstanbul adresi olup, bir şubesi "Park Elektrik Üretim Madencilik Sanayi ve Ticaret A.Ş. Madenköy Şubesi" ünvanı altında konsantre bakır üretmek üzere Madenköy - Şirvan / Siirt adresinde kurulmuştur. Tekstil faaliyeti ile ilgili kurulmuş olan Edirne şubesinde ise tekstil faaliyetinin faaliyet konusundan çıkartılmasıyla Kapıkule yolu üzeri Edirne adresinde kurulu fabrika binası atıl durumda bulunmaktadır. Aynı şekilde birleşme sonucunda varlıklarına dahil olan Ceyhan / Adana adresinde kurulu iplik fabrikası da atıl durumda bulunmaktadır. 31 Aralık 2016 tarihi itibarıyla Şirket'in 482 çalışanı mevcuttur (31 Aralık 2015: 463 çalışan).

Şirket hisse senetleri 1997 yılından itibaren Borsa İstanbul'da işlem görmektedir.

Şirket sermayesinin %31,99'unu temsil edilen payı halka arz edilmiş bulunmaktadır.

Şirket'in sermayesinin %10 ve daha üzerine sahip ortaklar;

- Park Holding A.Ş.'dir.

Şirket'in sermayesinde paya sahip ortaklar aşağıda listelenmiştir.

Adı	31 Aralık 2016		31 Aralık 2015	
	Pay Oranı	Tutar	Pay Oranı	Tutar
Park Holding A.Ş.	% 61,25	91.168.622	% 61,25	91.168.622
Turgay Ciner	% 6,76	10.065.983	% 6,76	10.065.983
Diğer	% 31,99	47.632.638	% 31,99	47.632.638
Toplam	% 100,00	148.867.243	% 100,00	148.867.243

Finansal Tabloların Onaylanması

Finansal tablolar, Yönetim Kurulu tarafından onaylanmış ve 1 Mart 2017 tarihinde yayınlanması için yetki verilmiştir. Genel Kurul'un finansal tabloları değiştirme yetkisi bulunmaktadır.

Bağımsız Denetimden Geçmiş 31 Aralık 2016 Tarihinde Sona Eren Döneme Ait Finansal Tablolara İlişkin Dipnotlar

(Tutarlar aksi belirtilmedikçe Türk Lirası ("TL") olarak ifade edilmiştir.)

2. Finansal Tabloların Sunumuna İlişkin Esaslar

2.1 Sunuma İlişkin Temel Esaslar

TMS'ye Uygunluk Beyanı

İlişikteki finansal tablolar Sermaye Piyasası Kurulu'nun ("SPK") 13 Haziran 2013 tarih ve 28676 sayılı Resmi Gazete'de yayımlanan Seri II, 14.1 No'lu "Sermaye Piyasasında Finansal Raporlamaya İlişkin Esaslar Tebliği" ("Tebliğ") hükümlerine uygun olarak hazırlanmış olup Tebliğin 5'inci Maddesi'ne istinaden Kamu Gözetimi Muhasebe ve Denetim Standartları Kurumu ("KGK") tarafından yürürlüğe konulmuş olan Türkiye Muhasebe Standartları ("TMS") ile bunlara ilişkin ek ve yorumları esas alınmıştır.

Ayrıca finansal tablolar ve dipnotlar SPK tarafından 7 Haziran 2013 tarihli duyuru ile açıklanan formatlara uygun olarak sunulmuştur.

Finansal tablolar, bazı duran varlıklar ve yatırım amaçlı gayrimenkullerin yeniden değerlendirilmesi haricinde, tarihi maliyet esasına göre hazırlanmaktadır. Tarihi maliyetin belirlenmesinde, genellikle varlıklar için ödenen tutarın gerçeğe uygun değeri esas alınmaktadır.

Kullanılan Para Birimi

Şirket'in finansal tabloları faaliyette bulunduğu temel ekonomik çevrede geçerli olan para birimi (fonksiyonel para birimi) olan Türk Lirası ("TL") ile sunulmuştur. Finansal tabloların sunumunda Şirket'in geçerli para birimi olan TL sunum para birimi olarak seilmiştir ve tutarlar TL cinsinden ifade edilmiştir.

Yüksek Enflasyon Dönemlerinde Finansal Tabloların Düzeltilmesi

SPK'nın 17 Mart 2005 tarih ve 11/367 sayılı Kararı uyarınca, Türkiye'de faaliyette bulunan ve Türkiye Muhasebe Standartları'na uygun olarak finansal tablo hazırlayan şirketler için, 1 Ocak 2005 tarihinden itibaren geçerli olmak üzere enflasyon muhasebesi uygulamasına son verilmiştir. Buna istinaden, 1 Ocak 2005 tarihinden itibaren 29 No'lu "Yüksek Enflasyonlu Ekonomilerde Finansal Raporlama" Standardı ("TMS 29") uygulanmamıştır.

Karşılaştırmalı Bilgiler ve Önceki Dönem Tarihli Finansal Tablolarının Düzeltilmesi

Finansal durum ve performans trendlerinin tespitine imkan vermek üzere, Şirket'in finansal tabloları önceki dönemle karşılaştırmalı olarak hazırlanmaktadır. Cari dönem finansal tabloların sunumu ile uygunluk sağlanması açısından karşılaştırmalı bilgiler gerekli görüldüğünde yeniden sınıflandırılır ve önemli farklılıklar açıklanır.

TMS'ye uygun finansal tabloların "Genişletilebilir İşletme Raporlama Dili" formatında analize uygun şekilde kullanıcılarla paylaşılmasını sağlamak üzere 660 sayılı KHK'nın 9'uncu Maddesi'nin (b) bendine dayanılarak geliştirilen 2016 TMS Taksonomisi 2 Haziran 2016 tarihli ve 30 sayılı Kurul kararıyla onaylanmıştır. Ekli finansal tablolarda bu TMS taksonomisi dikkate alınmıştır.

Bağımsız Denetimden Geçmiş 31 Aralık 2016 Tarihinde Sona Eren Döneme Ait Finansal Tablolara İlişkin Dipnotlar

(Tutarlar aksi belirtilmedikçe Türk Lirası ("TL") olarak ifade edilmiştir.)

2. Finansal Tabloların Sunumuna İlişkin Esaslar (devamı)

2.1 Sunuma İlişkin Temel Esaslar (devamı)

İşletmenin Sürekliliği Varsayımı

Şirket'in Siirt'in Şirvan ilçesinde bulunan Madenköy bakır madeni sahasında 17 Kasım 2016 tarihinde heyelan meydana gelmiş ve üretime ara verilmiştir. Şirket Yönetimi yeni bir projenin hazırlanması ve Maden İşleri Genel Müdürlüğü'ne değerlendirilmek üzere sunulması, ayrıca sunulacak yeni projenin ilgili müdürlük tarafından onaylanmasının ne kadar süre alacağını bilinememesi nedenleri ile Siirt Madenköy açık ocak işletmesinde taşeron firmalarla yapılan dekapaj sözleşmelerinin iptaline ve açık ocakta Şirket kadrosunda çalışan işçilerin iş akitlerini feshetmeye karar vermiştir. Şirket Yönetimi, kısa vadede açık ocakta tekrar üretime başlanmasının maliyetler ve idari süreçler açısından belirsizliğini dikkate alarak bakır üretim faaliyetine devam edilmesi, piyasa koşullarında satışı ya da kiralanması dahil olmak üzere seçeneklerin değerlendirilmesine, ilişkili taraflardan ya da üçüncü kişilerden varlık alımı/kiralanması ya da iştirak edilmesi gibi seçeneklerle yeni faaliyet alanlarına yatırım yapılmasına ve yapılacak ilk Genel Kurul toplantısında katılımcıların bilgisine sunularak karara bağlanmasına karar vermiştir. Şirket'in ana hissedarı Şirket'in faaliyetlerini sürdürmesi için destek sağlamayı kararlaştırmıştır. Finansal tablolar, Şirket'in önümüzdeki bir yılda ve faaliyetlerinin doğal akışı içerisinde varlıklarından fayda elde edeceği ve yükümlülüklerini yerine getireceği varsayımı altında işletmenin sürekliliği esasına göre hazırlanmıştır. Eğer işletmenin sürekliliği varsayımı, ekli finansal tablolar için uygun olmasaydı, Şirket'in varlık ve yükümlülüklerinin kayıtlı değeri ile raporlanan net kar/zarara bazı düzeltmeler yapılması gerekebilirdi.

Konsolidasyona İlişkin Esaslar

Şirket'in 9.990.294 TL ile iştirak ettiği Park Termik Elektrik Sanayi ve Ticaret A.Ş.'nin sermayesi 72.100.000 TL'dir. İştirak oranının düşük olması ve ayrıca doğrudan Şirket tarafından kontrol edilen işletme vasfına girmemesi ya da önemli derecede etkisinin olmaması dolayısıyla finansal tablolarda Park Termik Elektrik Sanayi ve Ticaret A.Ş.'ne olan iştirak, gerçeğe uygun değeri güvenilir olarak ölçülebilmesi sebebiyle maliyet değeri ile muhasebeleştirilmiştir (Not 6).

Bağımsız Denetimden Geçmiş 31 Aralık 2016 Tarihinde Sona Eren Döneme Ait Finansal Tablolara İlişkin Dipnotlar

(Tutarlar aksi belirtilmedikçe Türk Lirası ("TL") olarak ifade edilmiştir.)

2. Finansal Tabloların Sunumuna İlişkin Esaslar (devamı)

2.2 Yeni ve Revize Edilmiş Türkiye Muhasebe Standartları

- a) Finansal tablolarda raporlanan tutarları ve dipnotları etkileyen TMS'de yapılan değişiklikler bulunmamaktadır.
- b) 2016 yılından itibaren geçerli olup, Şirket'in finansal tablolarını etkilemeyen standartlar, mevcut standartlara getirilen değişiklikler ve yorumlar

TMS 16 ve TMS 38 (Değişiklikler)	<i>Amortisman ve İtfa Payları İçin Uygulanabilir Olan Yöntemlerin Açıklanması</i> ¹
TMS 16 ve TMS 41 (Değişiklikler) ile TMS 1, TMS 17, TMS 23, TMS 36 ve TMS 40 (Değişiklikler)	<i>Tarımsal Faaliyetler: Taşyıcı Bitkiler</i> ¹
TFRS 11 ve TFRS 1 (Değişiklikler)	<i>Müşterek Faaliyetlerde Edinilen Payların Muhasebeleştirilmesi</i> ¹
2011-2013 Dönemine İlişkin Yıllık İyileştirmeler	<i>TFRS 1</i> ²
TMS 1 (Değişiklikler)	<i>Açıklama Hükümleri</i> ²
2012-2014 Dönemine İlişkin Yıllık İyileştirmeler	<i>TFRS 5, TFRS 7, TMS 34, TMS 19</i> ²
TMS 27 (Değişiklikler)	<i>Bireysel Finansal Tablolarda Özkaynak Yöntemi</i> ²
TFRS 10 ve TMS 28 (Değişiklikler)	<i>Yatırımcı ile İştirak veya İş Ortaklığı Arasındaki Varlık Satışları veya Aynı Sermaye Katkıları</i> ²
TFRS 10, TFRS 12 ve TMS 28 (Değişiklikler)	<i>Yatırım İşletmeleri: Konsolidasyon İstisnalarının Uygulanması</i> ²
TFRS 14	<i>Düzenlemeye Dayalı Erteleme Hesapları</i> ²

¹ 31 Aralık 2015 tarihinden sonra başlayan hesap dönemlerinden itibaren geçerlidir.

² 1 Ocak 2016 tarihinden sonra başlayan hesap dönemlerinden itibaren geçerlidir.

TMS 16 ve TMS 38 (Değişiklikler) Amortisman ve İtfa Payları İçin Uygulanabilir Olan Yöntemlerin Açıklanması

Bu değişiklik, maddi duran varlıklar için bir varlığın kullanımı sonucunda oluşan faaliyetlerden elde edilen gelire dayalı amortisman yönteminin kullanılmasının uygun olmadığına açıklık getirirken, aksi ispat edilene kadar hukuken geçerli öngörü olan ve yalnızca maddi olmayan duran bir varlığın gelir ölçümü olarak ifade edildiği nadir durumlarda ya da maddi olmayan duran varlıktan elde edilen gelir ile ekonomik faydaların birbirine yakından ilişkili olduğunun kanıtlandığı durumlarda maddi olmayan duran varlıklar için bir varlığın kullanımı sonucunda oluşan faaliyetlerden elde edilen gelire dayalı itfa yönteminin kullanılmasının uygun olmadığı görüşünü de ileri sürmüştür. Bu değişiklik ayrıca bir varlığın kullanılması sonucunda üretilen bir kalemin gelecek dönemlerde satış fiyatında beklenen düşüşlerin bir varlığın, teknolojik ya da ticari bakımdan eskime beklentisini işaret edebileceği ve sonrasında varlığa ilişkin gelecekteki ekonomik faydalarda düşüşün göstergesi olabileceği konusuna değinen açıklamalara da yer verir.

Bağımsız Denetimden Geçmiş 31 Aralık 2016 Tarihinde Sona Eren Döneme Ait Finansal Tablolara İlişkin Dipnotlar

(Tutarlar aksi belirtilmedikçe Türk Lirası ("TL") olarak ifade edilmiştir.)

2. Finansal Tabloların Sunumuna İlişkin Esaslar (devamı)

2.2 Yeni ve Revize Edilmiş Türkiye Muhasebe Standartları (devamı)

- b) 2016 yılından itibaren geçerli olup, Şirket'in finansal tablolarını etkilemeyen standartlar, mevcut standartlara getirilen değişiklikler ve yorumlar (devamı)

TMS 16 ve TMS 41 (Değişiklikler) ile TMS 1, TMS 17, TMS 23, TMS 36 ve TMS 40 (Değişiklikler) Tarımsal Faaliyetler: Taşyıcı Bitkiler

Bu standart, 'taşyıcı bitkilerin', TMS 41 standardı yerine, maddi duran varlıklar sınıflandırması altında, ilk muhasebeleştirme kaydı sonrasında maliyet ya da yeniden değerlendirme esasına göre ölçülmesine imkan sağlayacak şekilde TMS 16 standardı kapsamında ele alınmasını belirtir. Bu standartta ayrıca 'taşyıcı bitki' tarımsal ürünlerin üretimi veya temini için kullanılan, bir dönemden fazla ürün vermesi beklenen ve önemsiz kalıntı satışları dışında tarımsal ürün olarak satılma olasılığının çok düşük olduğu yaşayan bir bitki olarak tanımlanmıştır. Bu standartta taşyıcı bitkilerden yetiştirilen ürünlerin TMS 41 standardının kapsamında olduğu da belirtilmektedir.

TMS 16 ve TMS 41'de yapılan bu değişiklikler sırasıyla TMS 1, TMS 17, TMS 23, TMS 36 ve TMS 40 standartlarının da ilgili yerlerinde değişikliklere yol açmıştır.

TFRS 11 ve TFRS 1 (Değişiklikler) Müşterek Faaliyetlerde Edinilen Payların Muhasebeleştirilmesi

Bu standart, işletme teşkil eden müşterek bir faaliyette pay edinen işletmenin:

- TFRS 11'de belirtilen kurallara aykırı olanlar haricinde, TFRS 3 ve diğer TMS'lerde yer alan işletme birleşmeleriyle ilgili tüm muhasebeleştirme işlemlerinin uygulaması, ve
- TFRS 3 ve diğer TMS'ler uyarınca işletme birleşmelerine ilişkin açıklanması gereken bilgileri açıklamasını öngörür.

TFRS 11'de yapılan bu değişiklik TFRS 1 standardının da ilgili yerlerinde değişikliklere yol açmıştır.

2011-2013 Dönemine İlişkin Yıllık İyileştirmeler

TFRS 1: Bu değişiklik işletmenin TMS'yi ilk defa uygulaması durumunda TMS'lerin hangi versiyonlarının kullanılacağı konusuna açıklık getirir.

TMS 1 (Değişiklikler) Açıklama Hükümleri

Bu değişiklikler; finansal tablo hazırlayıcılarının finansal raporlarını sunmalarına ilişkin olarak farkında olunan zorunluluk alanlarında dar odaklı iyileştirmeler içermektedir.

2012-2014 Dönemine İlişkin Yıllık İyileştirmeler

TFRS 5: Satış amaçlı elde tutulan bir duran varlığın ortaklara dağıtım amacıyla elde tutulan duran varlığa sınıflandığı ya da tam tersinin olduğu durumlara ve bir varlığın ortaklara dağıtım amacıyla elde tutulan olarak sınıflandırılmasına son verildiği durumlara ilişkin ilave açıklamalar getirmektedir.

TFRS 7: Bir hizmet sözleşmesinin devredilen bir varlığın devamı olup olmadığı ve ara dönem finansal tablo açıklamalarındaki mahsuplaştırma işlemi konusuna netlik getirmek amacıyla ilave bilgi verir.

TMS 34: Bilginin 'ara dönem finansal raporda başka bir bölümde' açıklanmasına açıklık getirmektedir.

2012-2014 Dönemine İlişkin Yıllık İyileştirmeler TMS 19 standardının da ilgili yerlerinde değişikliklere yol açmıştır.

Bağımsız Denetimden Geçmiş 31 Aralık 2016 Tarihinde Sona Eren Döneme Ait Finansal Tablolara İlişkin Dipnotlar

(Tutarlar aksi belirtilmedikçe Türk Lirası ("TL") olarak ifade edilmiştir.)

2. Finansal Tabloların Sunumuna İlişkin Esaslar (devamı)

2.2 Yeni ve Revize Edilmiş Türkiye Muhasebe Standartları (devamı)

- b) 2016 yılından itibaren geçerli olup, Şirket'in finansal tablolarını etkilemeyen standartlar, mevcut standartlara getirilen değişiklikler ve yorumlar (devamı)

TMS 27 (Değişiklikler) Bireysel Finansal Tablolarda Özkaynak Yöntemi

Bu değişiklik işletmelerin bireysel finansal tablolarında bağlı ortaklıklar ve iştiraklerdeki yatırımların muhasebeleştirilmesinde özkaynak yönteminin kullanılması seçeneğine izin vermektedir.

TFRS 10 ve TMS 28 (Değişiklikler) Yatırımcı ile İştirak veya İş Ortaklığı Arasındaki Varlık Satışları veya Aynı Sermaye Katkıları

Bu değişiklik ile bir yatırımcı ile iştirak veya iş ortaklığı arasındaki varlık satışları veya aynı sermaye katkılarından kaynaklanan kazanç veya kayıpların tamamının yatırımcı tarafından muhasebeleştirilmesi gerektiği açıklığa kavuşturulmuştur.

TFRS 10, TFRS 12 ve TMS 28 (Değişiklikler) Yatırım İşletmeleri: Konsolidasyon İstisnalarının Uygulanması

Bu değişiklik, yatırım işletmelerinin konsolidasyon istisnasını uygulamaları sırasında ortaya çıkan sorunlara aşağıdaki şekilde açıklık getirir:

- Ara şirket için konsolide finansal tablo hazırlanmasına ilişkin istisnai durum, bir yatırım işletmesinin tüm bağlı ortaklıklarını gerçeğe uygun değer üzerinden değerlediği hallerde dahi, yatırım işletmesinin bağlı ortaklığı olan ana şirket için geçerlidir.
- Ana şirketin yatırım faaliyetleri ile ilgili olarak hizmet sunan bir bağlı ortaklığın yatırım işletmesi olması halinde, bu bağlı ortaklık konsolidasyona dahil edilmemelidir.
- Bir iştirakin ya da iş ortaklığının özkaynak yöntemine göre muhasebeleştirildiği hallerde, yatırım işletmesinde yatırım işletmesi amacı gütmeyen bir yatırımcı iştirakteki ya da iş ortaklığındaki payları için uyguladığı gerçeğe uygun değer ölçümünü kullanmaya devam edebilir.
- Tüm iştiraklerini gerçeğe uygun değerden ölçen bir yatırım işletmesi, yatırım işletmelerine ilişkin olarak TFRS 12 standardında belirtilen açıklamaları sunar.

TFRS 14 Düzenlemeye Dayalı Erteleme Hesapları

TFRS 14 *Düzenlemeye Dayalı Erteleme Hesapları* standardı uyarınca Türkiye Finansal Raporlama Standartlarını ilk defa uygulayacak bir işletmenin, belirli değişiklikler dahilinde, 'düzenlemeye dayalı erteleme hesaplarını' hem TFRS'lere göre hazırlayacağı ilk finansal tablolarında hem de sonraki dönem finansal tablolarında önceki dönemde uyguladığı genel kabul görmüş muhasebe standartlarına göre muhasebeleştirmeye devam etmesine izin verilir.

TFRS 14, TFRS 1 standardının da ilgili yerlerinde değişikliklere yol açmıştır.

- c) Henüz yürürlüğe girmemiş standartlar ile mevcut önceki standartlara getirilen değişiklikler ve yorumlar

Şirket henüz yürürlüğe girmemiş aşağıdaki standartlar ile mevcut önceki standartlara getirilen aşağıdaki değişiklik ve yorumları henüz uygulamamıştır:

TFRS 9 *Finansal Araçlar*¹

TFRS 15 *Müşteri Sözleşmelerinden Hasılat*¹

¹ 1 Ocak 2018 tarihinden sonra başlayan hesap dönemlerinden itibaren geçerlidir.

Bağımsız Denetimden Geçmiş 31 Aralık 2016 Tarihinde Sona Eren Döneme Ait Finansal Tablolara İlişkin Dipnotlar

(Tutarlar aksi belirtilmedikçe Türk Lirası ("TL") olarak ifade edilmiştir.)

2. Finansal Tabloların Sunumuna İlişkin Esaslar (devamı)

2.2 Yeni ve Revize Edilmiş Türkiye Muhasebe Standartları (devamı)

- c) Henüz yürürlüğe girmemiş standartlar ile mevcut önceki standartlara getirilen değişiklikler ve yorumlar (devamı)

TFRS 9 Finansal Araçlar

Kamu Gözetimi Kurumu ("KGK") tarafından 2010'da yayınlanan TFRS 9 finansal varlıkların sınıflandırılması ve ölçümü ile ilgili yeni zorunluluklar getirmektedir. 2011'de değişiklik yapılan TFRS 9 finansal yükümlülüklerin sınıflandırılması ve ölçümü ve kayıtlardan çıkarılması ile ilgili değişiklikleri içermektedir.

KGK tarafından Ocak 2017'de yayımlanan TFRS 9 standardının revize edilmiş versiyonu a) finansal varlıkların değer düşüklüğü gereksinimleri ve b) "gerçeğe uygun değer farkı diğer kapsamlı gelir tablosuna yansıtılan finansal yükümlülükler" ile yayımlanan sınıflama ve ölçüm gereksinimlerine getirilen sınırlı değişiklikleri içerir.

TFRS 9, 1 Ocak 2018 tarihinde veya sonrasında başlayan yıllık raporlama dönemlerinde uygulanır. İlk uygulama tarihi 1 Şubat 2015 tarihinden önce olmak şartıyla, erken uygulamaya izin verilmektedir.

TFRS 15 Müşteri Sözleşmelerinden Hasılat

TFRS 15 standardındaki yeni beş aşamalı model, hasılatın muhasebeleştirme ve ölçümü ile ilgili gereklilikleri açıklamaktadır.

Modeldeki beş aşama aşağıdaki gibidir:

- Müşteri sözleşmelerinin tespit edilmesi
- Satış sözleşmelerindeki performans yükümlülüklerinin tespit edilmesi
- İşlem fiyatının belirlenmesi
- Sözleşmelerdeki işlem fiyatını performans yükümlülüklerine dağıtılması
- Şirket performans yükümlülüklerini yerine getirdiğinde gelir kaydedilmesi

Söz konusu standart, değişiklik ve iyileştirmelerin Şirket'in finansal durumu ve performansı üzerindeki muhtemel etkileri değerlendirilmektedir.

Bağımsız Denetimden Geçmiş 31 Aralık 2016 Tarihinde Sona Eren Döneme Ait Finansal Tablolara İlişkin Dipnotlar

(Tutarlar aksi belirtilmedikçe Türk Lirası ("TL") olarak ifade edilmiştir.)

2. Finansal Tabloların Sunumuna İlişkin Esaslar (devamı)

2.3 Önemli Muhasebe Politikalarının Özeti

İlişkili Taraflar

İlişkili taraflar, finansal tablolarını hazırlayan işletmeyle (raporlayan işletme) ilişkili olan kişi veya işletmedir.

(a) Bir kişi veya bu kişinin yakın ailesinin bir üyesi, aşağıdaki durumlarda raporlayan işletmeyle ilişkili sayılır. Söz konusu kişinin:

- (i) raporlayan işletme üzerinde kontrol veya müşterek kontrol gücüne sahip olması durumunda.
- (ii) raporlayan işletme üzerinde önemli etkiye sahip olması durumunda.
- (iii) raporlayan işletmenin veya raporlayan işletmenin bir ana ortaklığının kilit yönetici personelinin bir üyesi olması durumunda.

(b) Aşağıdaki koşullardan herhangi birinin mevcut olması halinde işletme raporlayan işletme ile ilişkili sayılır:

- (i) İşletme ve raporlayan işletmenin aynı grubun üyesi olması halinde (yani her bir ana ortaklık, bağlı ortaklık ve diğer bağlı ortaklık diğerleri ile ilişkilidir).
- (ii) İşletmenin, diğer işletmenin (veya diğer işletmenin de üyesi olduğu bir grubun üyesinin) iştiraki ya da iş ortaklığı olması halinde.
- (iii) Her iki işletmenin de aynı bir üçüncü tarafın iş ortaklığı olması halinde.
- (iv) İşletmelerden birinin üçüncü bir işletmenin iş ortaklığı olması ve diğer işletmenin söz konusu üçüncü işletmenin iştiraki olması halinde.
- (v) İşletmenin, raporlayan işletmenin ya da raporlayan işletmeyle ilişkili olan bir işletmenin çalışanlarına ilişkin olarak işten ayrılma sonrasında sağlanan fayda planlarının olması halinde. Raporlayan işletmenin kendisinin böyle bir planının olması halinde, sponsor olan işverenler de raporlayan işletme ile ilişkilidir.
- (vi) İşletmenin (a) maddesinde tanımlanan bir kişi tarafından kontrol veya müştereken kontrol edilmesi halinde.
- (vii) (a) maddesinin (i) bendinde tanımlanan bir kişinin işletme üzerinde önemli etkisinin bulunması veya söz konusu işletmenin (ya da bu işletmenin ana ortaklığının) kilit yönetici personelinin bir üyesi olması halinde.

İlişkili tarafla yapılan işlem raporlayan işletme ile ilişkili bir taraf arasında kaynakların, hizmetlerin ya da yükümlülüklerin, bir bedel karşılığı olup olmadığına bakılmaksızın transferidir.

Hasılat

Hasılat, alınan veya alınacak olan bedelin gerçeğe uygun değeri ile ölçülür ve tahmini müşteri iadeleri, iskontolar ve benzer diğer karşılıklar kadar indirilir.

Malların Satışı

Malların satışından elde edilen hasılat, aşağıdaki şartlar karşılandığında muhasebeleştirilir:

- Şirket'in mülkiyetle ilgili tüm önemli riskleri ve kazanımları alıcıya devretmesi,

Park Elektrik Üretim Madencilik Sanayi ve Ticaret A.Ş.

Bağımsız Denetimden Geçmiş 31 Aralık 2016 Tarihinde Sona Eren Döneme Ait Finansal Tablolara İlişkin Dipnotlar

(Tutarlar aksi belirtilmedikçe Türk Lirası ("TL") olarak ifade edilmiştir.)

- Şirket'in mülkiyetle ilişkilendirilen ve süregelen bir idari katılımının ve satılan mallar üzerinde etkin bir kontrolünün olmaması,
- Hasılat tutarının güvenilir bir şekilde ölçülmesi,
- İşleme ilişkili olan ekonomik faydaların Şirket'e akışının olası olması ve
- İşlemden kaynaklanacak maliyetlerin güvenilir bir şekilde ölçülmesi.

Temettü ve Faiz Geliri

Faiz geliri, kalan anapara bakiyesi ve ilgili finansal varlıktan beklenen ömrü boyunca elde edilecek tahmini nakit girişlerini söz konusu varlığın net defter değerine getiren efektif faiz oranına göre ilgili dönemde tahakkuk ettirilir (Not 24 - 25).

Hisse senedi yatırımlarından elde edilen temettü geliri, hissedarların temettü alma hakkı doğduğu zaman kayda alınır.

Bağımsız Denetimden Geçmiş 31 Aralık 2016 Tarihinde Sona Eren Döneme Ait Finansal Tablolara İlişkin Dipnotlar

(Tutarlar aksi belirtilmedikçe Türk Lirası ("TL") olarak ifade edilmiştir.)

2. Finansal Tabloların Sunumuna İlişkin Esaslar (devamı)

2.3 Önemli Muhasebe Politikalarının Özeti (devamı)

Stoklar

Stoklar, maliyetin ya da net gerçekleşebilir değerinin düşük olanı ile değerlendirilmektedir. Sabit ve değişken genel üretim giderlerinin bir kısmını da içeren maliyetler stokların bağlı bulunduğu sınıfa uygun olan yöntemlere göre (safha maliyet sistemi) ve çoğunlukla aylık ağırlıklı ortalama maliyet yöntemine göre değerlendirilir. Net gerçekleşebilir değer, olağan ticari faaliyet içerisinde oluşan tahmini satış fiyatından tahmini tamamlanma maliyeti ile satışı gerçekleştirmek için yüklenilmesi gereken tahmini maliyetlerin toplamının indirilmesiyle elde edilir. Stokların net gerçekleşebilir değeri maliyetinin altına düştüğünde, stoklar net gerçekleşebilir değerine indirgenir ve değer düşüklüğünün olduğu yılda kar veya zarar ve diğer kapsamlı gelir tablosuna gider olarak yansıtılır. Daha önce stokların net gerçekleşebilir değere indirgenmesine neden olan koşulların geçerliliğini kaybetmesi veya değişen ekonomik koşullar nedeniyle net gerçekleşebilir değerinde artış olduğu kanıtlandığı durumlarda, ayrılan değer düşüklüğü karşılığı iptal edilir. İptal edilen tutar önceden ayrılan değer düşüklüğü tutarı ile sınırlıdır.

Sabit ve değişken genel üretim giderleri borçlanma maliyetlerini içermemektedir. Girdi maliyetlerinin içerisinde finansman maliyeti bulunması durumunda, makul bedel gelecekte oluşacak ödemelerin, finansman maliyeti içerisinde yer alan gizli faiz oranı ile indirgenmesi ile tespit edilir. Kayıtlı değerleri ile nominal değerleri arasındaki fark olan dönem içinde ve dönem sonunda oluşmuş 546.020 TL vade farkı, (31 Aralık 2015: 491.947 TL) faiz gideri olarak değerlendirilmiştir (Not 11, 24).

Maddi Duran Varlıklar

Üretim ya da mal veya hizmetin verilmesinde veya idari amaçlar için kullanımda tutulan arazi ve binalar, ve tesis makine ve cihazlar yeniden değerlendirilmiş tutarlarıyla ifade edilir. Yeniden değerlendirilmiş tutar, yeniden değerlendirme tarihinde tespit edilen gerçeğe uygun değerden sonraki dönemlerde oluşan birikmiş amortisman ve birikmiş değer düşüklüğü düşülerek tespit edilir. Yeniden değerlemeler raporlama tarihinde belirlenecek gerçeğe uygun değerinden önemli farklılık göstermeyecek şekilde düzenli aralıklarla yapılır.

Söz konusu arazi, binalar ve tesis, makine ve cihazların yeniden değerlendirilmesinden kaynaklanan artış, özkaynaktaki yeniden değerlendirme fonuna kaydedilir. Yeniden değerlendirme sonucu oluşan değer artışı, maddi duran varlıkla ilgili daha önceden kar veya zarar ve diğer kapsamlı gelir tablosunda gösterilen bir değer düşüklüğünün olması durumunda öncelikle söz konusu değer düşüklüğü nispetinde kar veya zarar ve diğer kapsamlı gelir tablosuna kaydedilir. Bahse konu arazi, binalar, makine ve cihazların yeniden değerlendirilmesinden oluşan defter değerindeki azalış, söz konusu varlığın daha önceki yeniden değerlendirilmesine ilişkin yeniden değerlendirme fonunda bulunan bakiyesini aşması durumunda kar veya zarar ve diğer kapsamlı gelir tablosuna kaydedilir.

Yeniden değerlendirilen binaların amortismanı kar veya zarar tablosunda yer alır. Yeniden değerlendirilen gayrimenkul satıldığında veya hizmetten çekildiğinde yeniden değerlendirme fonunda kalan bakiye doğrudan dağıtılmamış karlara transfer edilir. Varlık finansal durum tablosu dışında bırakılmadıkça, yeniden değerlendirme fonundan dağıtılmamış karlara transfer yapılmaz.

Arazi ve arsalar amortismanına tabi tutulmazlar. Makine ve ekipmanlar, maliyet değerlerinden birikmiş amortisman ve birikmiş değer düşüklükleri düşüldükten sonraki tutar üzerinden gösterilirler.

Arazi ve yapılmakta olan yatırımlar dışında, maddi duran varlıkların maliyet tutarları, beklenen faydalı ömürlerine göre doğrusal amortisman ve azalan bakiyeler yöntemleri kullanılarak amortismanına tabi tutulur. Beklenen faydalı ömür, kalıntı değer ve amortisman yöntemi, tahminlerde ortaya çıkan değişikliklerin olası etkileri için her yıl gözden geçirilir ve tahminlerde bir değişiklik varsa ileriye dönük olarak muhasebeleştirilir.

Finansal kiralama ile alınan varlıklar, sahip olunan maddi duran varlıklarda olduğu gibi beklenen faydalı ömrüne göre amortismanına tabi tutulur. Eğer finansal kiralama döneminin sonunda sahipliğin kazanılıp

Park Elektrik Üretim Madencilik Sanayi ve Ticaret A.Ş.

Bağımsız Denetimden Geçmiş 31 Aralık 2016 Tarihinde Sona Eren Döneme Ait Finansal Tablolara İlişkin Dipnotlar

(Tutarlar aksi belirtilmedikçe Türk Lirası ("TL") olarak ifade edilmiştir.)

kazanılmayacağı kesin değil ise beklenen faydalı ömrü ile söz konusu kiralama süresinden kısa olanına göre amortismanına tabi tutulur.

Bir maddi duran varlık elden çıkarıldığında veya kullanımı ya da satışından, gelecekte ekonomik yarar elde edilmesinin beklenmemesi durumunda finansal durum tablosu dışı bırakılır. Maddi duran varlıkların elden çıkarılması ya da bir maddi duran varlığın hizmetten alınması sonucu oluşan kazanç veya kayıp satış hasılatı ile varlığın defter değeri arasındaki fark olarak belirlenir ve kar veya zarar tablosuna dahil edilir.

Bağımsız Denetimden Geçmiş 31 Aralık 2016 Tarihinde Sona Eren Döneme Ait Finansal Tablolara İlişkin Dipnotlar

(Tutarlar aksi belirtilmedikçe Türk Lirası ("TL") olarak ifade edilmiştir.)

2. Finansal Tabloların Sunumuna İlişkin Esaslar (devamı)

2.3 Önemli Muhasebe Politikalarının Özeti (devamı)

Maddi Duran Varlıklar (devamı)

Maddi duran varlıkların, tahmin edilen faydalı ömürleri aşağıdaki gibidir:

	<i>Faydalı ömür</i>
Binalar	10 - 50 yıl
Yeraltı ve yerüstü düzenleri	8 - 25 yıl
Tesis, makine ve cihazlar	3 - 15 yıl
Taşıtlar	4 - 7 yıl
Demirbaşlar	4 - 16 yıl
Özel maliyetler (Siirt / Madenköy)	3 - 25 yıl
Diğer maddi duran varlıklar	4 yıl

Maddi duran varlıkların elden çıkarılması ya da bir maddi duran varlığın hizmetten alınması sonucu oluşan kazanç veya kayıp satış hasılatı ile varlığın net defter değeri arasındaki fark olarak belirlenir ve kar veya zarar ve diğer kapsamlı gelir tablosuna dahil edilir.

Finansal Kiralama İşlemleri

Mülkiyete ait risk ve kazanımların önemli bir kısmının kiracıya ait olduğu kiralama işlemi, finansal kiralama olarak sınıflandırılır. Diğer kiralamalar faaliyet kiralaması olarak sınıflanır.

Finansal kiralama ile elde edilen varlıklar, kiralama tarihindeki varlığın makul değeri, ya da asgari kira ödemelerinin bugünkü değerinden düşük olanı kullanılarak aktifleştirilir. Kiralayana karşı olan yükümlülük, finansal durum tablosunda finansal kiralama yükümlülüğü olarak gösterilir.

Finansal kiralama ödemeleri, finansman gideri ve finansal kiralama yükümlüğündeki azalışı sağlayan anapara ödemesi olarak ayrılır ve böylelikle borcun geri kalan anapara bakiyesi üzerinden sabit bir oranda faiz hesaplanmasını sağlar. Finansal giderler, Şirket'in yukarıda ayrıntılarına yer verilen genel borçlanma politikası kapsamında finansman giderlerinin aktifleştirilen kısmı haricindeki bölümü kar veya zarar tablosuna kaydedilir. Koşullu kiralalar oluştukları dönemde gider olarak kaydedilir.

Faaliyet kiralamaları için yapılan ödemeler (kiralayandan kira işleminin gerçekleşebilmesi için alınan veya alınacak olan teşvikler de kira dönemi boyunca doğrusal yöntem ile kar veya zarar tablosuna kaydedilir), kira dönemi boyunca doğrusal yöntem ile kar veya zarar tablosuna kaydedilir. Faaliyet kiralaması altındaki koşullu kiralalar oluştukları dönemde gider olarak kaydedilir.

Maddi Olmayan Duran Varlıklar

Satın Alınan Maddi Olmayan Duran Varlıklar

Satın alınan maddi olmayan duran varlıklardan sınırlı ömre sahip olanlar, maliyet değerlerinden birikmiş itfa payları ve birikmiş değer düşüklükleri düşüldükten sonraki tutarıyla gösterilirler. Bu varlıklar beklenen faydalı ömürlerine göre doğrusal amortisman yöntemi kullanılarak itfa edilir. Beklenen faydalı ömür ve amortisman yöntemi, tahminlerde ortaya çıkan değişikliklerin olası etkilerini tespit etmek amacıyla her yıl gözden geçirilir ve tahminlerdeki değişiklikler ileriye dönük olarak muhasebeleştirilir. Satın alınan maddi olmayan duran varlıklardan sınırsız ömre sahip olanlar maliyet değerlerinden birikmiş değer düşüklükleri düşüldükten sonraki tutarıyla gösterilirler.

Bağımsız Denetimden Geçmiş 31 Aralık 2016 Tarihinde Sona Eren Döneme Ait Finansal Tablolara İlişkin Dipnotlar

(Tutarlar aksi belirtilmedikçe Türk Lirası ("TL") olarak ifade edilmiştir.)

2. Finansal Tabloların Sunumuna İlişkin Esaslar (devamı)

2.3 Önemli Muhasebe Politikalarının Özeti (devamı)

Maddi Olmayan Duran Varlıklar (devamı)

Bilgisayar Yazılımı

Satın alınan bilgisayar yazılımları, satın alımı sırasında ve satın almadan kullanıma hazır olana kadar geçen sürede oluşan maliyetler üzerinden aktifleştirilir. Söz konusu maliyetler, faydalı ömürlerine göre itfa edilir.

Bilgisayar yazılımlarını geliştirmek ve sürdürmekle ilişkili maliyetler, oluştukları dönemde kar veya zarar tablosuna kaydedilmektedir. Kontrolü Şirket'in elinde olan, saptanabilir ve kendine özgü yazılım ürünleri ile direk ilişkilendirilebilen ve bir yıldan fazla süre ile maliyetinin üzerinde ekonomik fayda sağlayacak harcamalar maddi olmayan duran varlık olarak değerlendirilir. Maliyetler, yazılımı geliştiren çalışanların maliyetlerini ve genel üretim giderlerinin bir kısmını da içermektedir.

Duran varlık olarak değerlendirilen bilgisayar yazılım geliştirme maliyetleri, faydalı ömürleri üzerinden itfa edilir (3 yılı geçmemek kaydıyla).

Ticari Markalar ve Lisanslar

Satın alınan ticari markalar ve lisanslar, tarihi maliyetleriyle gösterilir. Ticari markalar ve lisansların sınırlı faydalı ömürleri bulunmaktadır ve maliyet değerlerinden birikmiş itfa payları düşüldükten sonraki tutarıyla gösterilirler. Satın alınan ticari markalar ve lisanslar, beklenen faydalı ömürlerine göre doğrusal itfa yöntemi kullanılarak itfa edilir.

İşletme Birleşmesi Yoluyla Elde Edilen Maddi Olmayan Duran Varlıklar

İşletme birleşmesi yoluyla elde edilen ve şerefiyeden ayrı olarak tanımlanan maddi olmayan duran varlıklar, satın alma tarihindeki gerçeğe uygun değerleri ile muhasebeleştirilir.

İşletme birleşmesi yoluyla elde edilen maddi olmayan duran varlıklar başlangıç muhasebeleştirilmesi sonrasında ayrı olarak satın alınan maddi olmayan duran varlıklar gibi maliyet değerlerinden birikmiş itfa payları ve birikmiş değer düşüklükleri düşüldükten sonraki tutar üzerinden gösterilirler.

Maddi olmayan duran varlıklar faydalı ömürleri dikkate alınarak aşağıdaki süreler dahilinde itfa edilmektedir.

Faydalı ömür

Haklar

2 - 10 yıl

Bağımsız Denetimden Geçmiş 31 Aralık 2016 Tarihinde Sona Eren Döneme Ait Finansal Tablolara İlişkin Dipnotlar

(Tutarlar aksi belirtilmedikçe Türk Lirası ("TL") olarak ifade edilmiştir.)

2. Finansal Tablolara Sunumuna İlişkin Esaslar (devamı)

2.3 Önemli Muhasebe Politikalarının Özeti (devamı)

Maddi Olmayan Duran Varlıklar (devamı)

Maden Hazırlık Giderleri

Maden sahaları hazırlığı ile ilgili harcamalar (jeofiziksel, topoğrafik, jeolojik ve benzer türdeki harcamalar dahil) gelecekte ekonomik olarak sürdürülebilir bir sermaye oluşumuna katkı sağlayacakları konusunda bir kanı oluşması durumu haricinde, oluştukları dönemde gider olarak kaydedilir. Sözü edilen durumda, bir madenin ticari nitelikli üretim kapasitesine ulaşması ile birlikte söz konusu harcamalar aktifleştirilir ve madenin faydalı ömrü (toplam rezerv miktarı) süresince itfaya tabi tutulur. Bir madenin geliştirme ve yapım aşaması öncesinde gider yazılan araştırma ve hazırlık harcamaları, bu aşamalar sonucunda ticari nitelik taşıyan bir maden rezervinin saptanması durumu da dahil olmak üzere, sonradan aktifleştirilmez. Beklenen faydalı ömür, kalıntı değer ve itfa yöntemi, tahminlerde ortaya çıkan değişikliklerin olası etkileri için her yıl gözden geçirilir ve tahminlerde bir değişiklik varsa ileriye dönük olarak muhasebeleştirilir. Maden hazırlık giderleri; maden hazırlık geliştirme giderleri, maden arama giderleri, araştırma geliştirme giderleri ve diğer özel tükenmeye tabi varlıklardan oluşmaktadır.

Maddi Duran Varlıklar ve Şerefiye Haricinde Maddi Olmayan Duran Varlıklarda Değer Düşüklüğü

Şirket, her raporlama tarihinde varlıklarında değer düşüklüğü olup olmadığını belirlemek için maddi olan ve olmayan duran varlıklarının defter değerini inceler. Varlıklarda değer düşüklüğü olması durumunda, değer düşüklüğü tutarının belirlenebilmesi için varlıkların, varsa, geri kazanılabilir tutarı ölçülür. Bir varlığın geri kazanılabilir tutarının ölçülemediği durumlarda Şirket, varlıkla ilişkili nakit yaratan birimin geri kazanılabilir tutarını ölçer. Makul ve tutarlı bir tahsis esası belirlenmesi halinde şirket varlıkları nakit yaratan birimlere dağıtılır. Bunun mümkün olmadığı durumlarda, Şirket varlıkları makul ve tutarlı bir tahsis esasının belirlenmesi için en küçük nakit yaratan birimlere dağıtılır.

Süresiz ekonomik ömrü olan ve kullanıma hazır olmayan maddi olmayan duran varlıklar, yılda en az bir kez ya da değer düşüklüğü göstergesi olması durumunda değer düşüklüğü testine tabi tutulur. Geri kazanılabilir tutar, bir varlığın veya nakit yaratan birimin, satış maliyetleri düşülmüş gerçeğe uygun değeri ile kullanım değerinden yüksek olanıdır. Kullanım değeri, bir varlık veya nakit yaratan birimden elde edilmesi beklenen gelecekteki nakit akışlarının bugünkü değeridir. Kullanım değerinin hesaplanmasında mevcut dönemdeki piyasa değerlendirmesine göre paranın kullanım değerini ve gelecekteki nakit akımları tahminlerinde dikkate alınmayan varlığa özgü riskleri yansıtan vergi öncesi iskonto oranı kullanılır.

Bir varlığın (ya da nakit yaratan birimin) geri kazanılabilir tutarının defter değerinden düşük olduğu durumlarda, varlığın (ya da nakit yaratan birimin) defter değeri, geri kazanılabilir tutarına indirilir. İlgili varlığın yeniden değerlendirilen tutarla ölçülmediği hallerde değer düşüklüğü zararı doğrudan kar veya zarar içinde muhasebeleştirilir. Bu durumda değer düşüklüğü zararı yeniden değerlendirme değer azalışı olarak dikkate alınır.

Değer düşüklüğü zararının sonraki dönemlerde iptali söz konusu olduğunda, varlığın (ya da ilgili nakit yaratan birimin) defter değeri geri kazanılabilir tutar için yeniden güncellenen tahmini tutara denk gelecek şekilde artırılır. Arttırılan defter değeri, ilgili varlık (ya da ilgili nakit yaratan birimi) için önceki dönemlerde varlık için değer düşüklüğü zararının ayrılmamış olması durumunda ulaşacağı defter değeri aşmamalıdır. Varlık yeniden değerlendirilmiş bir tutar üzerinden gösterilmedikçe, değer düşüklüğü zararına ilişkin iptal işlemi doğrudan kar veya zarar içinde muhasebeleştirilir. Yeniden değerlendirilmiş bir varlığın değer düşüklüğü zararının iptali, yeniden değerlendirme artışı olarak dikkate alınır.

Bağımsız Denetimden Geçmiş 31 Aralık 2016 Tarihinde Sona Eren Döneme Ait Finansal Tablolara İlişkin Dipnotlar

(Tutarlar aksi belirtilmedikçe Türk Lirası ("TL") olarak ifade edilmiştir.)

2. Finansal Tabloların Sunumuna İlişkin Esaslar (devamı)

2.3 Önemli Muhasebe Politikalarının Özeti (devamı)

Finansal Araçlar

Finansal Varlıklar

Şirket finansal varlıklarını "gerçeğe uygun değer farkı kar veya zarara yansıtılan finansal varlıklar", "vadesine kadar elde tutulacak yatırımlar", "satılmaya hazır finansal varlıklar" ve "krediler ve alacaklar" olarak sınıflandırmıştır. Sınıflandırma, finansal varlığın elde edilme amacına ve özelliğine bağlı olarak, ilk kayda alma sırasında belirlenmektedir.

Krediler ve alacaklar

Sabit ve belirlenebilir ödemeleri olan, piyasada işlem görmeyen ticari ve diğer alacaklar ve krediler bu kategoride sınıflandırılır. Krediler ve alacaklar (ticari ve diğer alacaklar, banka bakiyeleri, kasa ve diğerleri) etkin faiz yöntemi kullanılarak iskonto edilmiş maliyeti üzerinden değer düşüklüğü düşülerek gösterilir. Faiz geliri, reeskont etkisinin önemli olmadığı durumlar haricinde etkin faiz oranı yöntemine göre hesaplanarak kayıtlara alınır.

Nakit ve nakit benzerleri

Nakit ve nakit benzeri kalemler, nakit para, vadesiz mevduat ve satın alım tarihinden itibaren vadeleri 3 ay veya 3 aydan daha az olan, hemen nakde çevrilebilecek olan ve önemli tutarda değer değişikliği riskini taşımayan yüksek likiditeye sahip diğer kısa vadeli yatırımlardır. Şirket'in nakit ve nakit benzerleri 'Krediler ve Alacaklar' kategorisinde sınıflandırılmaktadır.

Finansal varlıkların kayda alınması ve bilanço dışı bırakılması

Şirket, finansal varlığa ait nakit akışlarına ilişkin sözleşmeden doğan haklarının süresinin dolması veya ilgili finansal varlığı ve bu varlığın mülkiyetinden doğan tüm riskleri ve kazanımları başka bir tarafa devretmesi durumunda söz konusu varlığı finansal durum tablosu dışında bırakır. Varlığın mülkiyetinden doğan tüm risklerin ve kazanımların başka bir tarafa devredilmediği ve varlığın kontrolünün Şirket tarafından elde bulundurulduğu durumlarda, Şirket, varlıkta kalan payını ve bu varlıktan kaynaklanan ve ödenmesi gereken yükümlülükleri muhasebeleştirmeye devam eder. Şirket'in devredilen bir varlığın mülkiyetinden doğan tüm riskleri ve kazanımları elde tutması durumunda, finansal varlığın muhasebeleştirilmesine devam edilir ve elde edilen gelirler için transfer edilen finansal varlık karşısında teminata bağlanan bir borç tutarı da muhasebeleştirilir. Şirket, finansal yükümlülüğü sadece sözleşmede tanımlanan yükümlülüğü ortadan kalkar, iptal edilir veya zaman aşımına uğrar ise finansal durum tablosu dışı bırakır.

Finansal Yükümlülükler

Finansal bir yükümlülük ilk muhasebeleştirilmesi sırasında gerçeğe uygun değerinden ölçülür. Gerçeğe uygun değer farkı kar veya zarara yansıtılmayan finansal yükümlülüklerin ilk muhasebeleştirilmesi sırasında, ilgili finansal yükümlülüğün yüklenimi ile doğrudan ilişkilendirilebilen işlem maliyetleri de söz konusu gerçeğe uygun değere ilave edilir. Finansal yükümlülükler sonraki dönemlerde etkin faiz oranı üzerinden hesaplanan faiz gideri ile birlikte etkin faiz yöntemi kullanılarak itfa edilmiş maliyet bedelinden muhasebeleştirilir.

Bağımsız Denetimden Geçmiş 31 Aralık 2016 Tarihinde Sona Eren Döneme Ait Finansal Tablolara İlişkin Dipnotlar

(Tutarlar aksi belirtilmedikçe Türk Lirası ("TL") olarak ifade edilmiştir.)

2. Finansal Tabloların Sunumuna İlişkin Esaslar (devamı)

2.3 Önemli Muhasebe Politikalarının Özeti (devamı)

İşletme Birleşmeleri ve Şerefiye

İşletme satın alımları, satın alım yöntemi kullanılarak, muhasebeleştirilir. Bir işletme birleşmesinde transfer edilen bedel, gerçeğe uygun değeri üzerinden ölçülür; transfer edilen bedel, edinen işletme tarafından transfer edilen varlıkların birleşme tarihindeki gerçeğe uygun değerlerinin, edinen işletme tarafından edinilen işletmenin önceki sahiplerine karşı üstlenilen borçların ve edinen işletme tarafından çıkarılan özkaynak paylarının toplamı olarak hesaplanır. Satın almaya ilişkin maliyetler genellikle oluştukları anda gider olarak muhasebeleştirilir.

Satın alınan tanımlanabilir varlıklar ile üstlenilen yükümlülükler, satın alım tarihinde gerçeğe uygun değerleri üzerinden muhasebeleştirilir. Aşağıda belirtilenler bu şekilde muhasebeleştirilmez:

- Ertelenmiş vergi varlıkları ya da yükümlülükleri veya çalışanlara sağlanan faydalara ilişkin varlık ya da yükümlülükler, sırasıyla, TMS 12 Gelir Vergileri ve TMS 19 Çalışanlara Sağlanan Faydalar standartları uyarınca hesaplanarak, muhasebeleştirilir;
- Satın alınan işletmenin hisse bazlı ödeme anlaşmaları ya da Şirket'in satın alınan işletmenin hisse bazlı ödeme anlaşmalarının yerine geçmesi amacıyla imzaladığı hisse bazlı ödeme anlaşmaları ile ilişkili yükümlülükler ya da özkaynak araçları, satın alım tarihinde TFRS 2 Hisse Bazlı Ödeme Anlaşmaları standardı uyarınca muhasebeleştirilir; ve
- TFRS 5 Satış Amaçlı Elde Tutulan Duran Varlıklar ve Durdurulan Faaliyetler standardı uyarınca satış amaçlı elde tutulan olarak sınıflandırılan varlıklar (ya da elden çıkarma grupları) TFRS 5'de belirtilen kurallara göre muhasebeleştirilir.

Şerefiye, satın alım için transfer edilen bedelin, satın alınan işletmedeki varsa kontrol gücü olmayan payların ve varsa, aşamalı olarak gerçekleşen bir işletme birleşmesinde edinen işletmenin daha önceden elinde bulundurduğu edinilen işletmedeki özkaynak paylarının gerçeğe uygun değeri toplamının, satın alınan işletmenin satın alma tarihinde tanımlanabilen varlıklarının ve üstlenilen tanımlanabilir yükümlülüklerinin net tutarını aşan tutar olarak hesaplanır. Yeniden değerlendirme sonrasında satın alınan işletmenin satın alma tarihinde tanımlanabilen varlıklarının ve üstlenilen tanımlanabilir yükümlülüklerinin net tutarının, devredilen satın alma bedelinin, satın alınan işletmedeki kontrol gücü olmayan payların ve varsa, satın alma öncesinde satın alınan işletmedeki payların gerçeğe uygun değeri toplamını aşması durumunda, bu tutar pazarlıklı satın almadan kaynaklanan kazanç olarak doğrudan kar veya zarar içinde muhasebeleştirilir.

Hissedar paylarını temsil eden ve sahiplerine tasfiye durumunda işletmenin net varlıklarının belli bir oranda pay hakkını veren kontrol gücü olmayan paylar, ilk olarak ya gerçeğe uygun değerleri üzerinden ya da satın alınan işletmenin tanımlanabilir net varlıklarının kontrol gücü olmayan paylar oranında muhasebeleştirilen tutarları üzerinden ölçülür. Ölçüm esası, her bir işleme göre belirlenir. Diğer kontrol gücü olmayan pay türleri gerçeğe uygun değere göre ya da, uygulanabilir olduğu durumlarda, bir başka TFRS standardında belirtilen yöntemler uyarınca ölçülür.

Bir işletme birleşmesinde Şirket tarafından transfer edilen bedelin, koşullu bedeli de içerdiği durumlarda, koşullu bedel satın alım tarihindeki gerçeğe uygun değer üzerinden ölçülür ve işletme birleşmesinde transfer edilen bedele dahil edilir. Ölçme dönemi içerisinde ortaya çıkan ek bilgilerin sonucunda koşullu bedelin gerçeğe uygun değerinde düzeltme yapılması gerekiyorsa, bu düzeltme şerefiyeden geçmişe dönük olarak düzeltilir. Ölçme dönemi, birleşme tarihinden sonraki, edinen işletmenin işletme birleşmesinde muhasebeleştiği geçici tutarları düzeltbildiği dönemdir. Bu dönem satın alım tarihinden itibaren 1 yıldan fazla olamaz.

Bağımsız Denetimden Geçmiş 31 Aralık 2016 Tarihinde Sona Eren Döneme Ait Finansal Tablolara İlişkin Dipnotlar

(Tutarlar aksi belirtilmedikçe Türk Lirası ("TL") olarak ifade edilmiştir.)

2. Finansal Tabloların Sunumuna İlişkin Esaslar (devamı)

**2.3 Önemli Muhasebe Politikalarının Özeti (devamı)
İşletme Birleşmeleri ve Şerefiye (devamı)**

Ölçme dönemi düzeltmeleri olarak nitelendirilmeyen koşullu bedelin gerçeğe uygun değerindeki değişiklikler için uygulanan sonraki muhasebeleştirme işlemleri, koşullu bedel için yapılan sınıflandırma şekline göre değişir. Özkaynak olarak sınıflandırılmış koşullu bedel yeniden ölçülmez ve buna ilişkin sonradan yapılan ödeme, özkaynak içerisinde muhasebeleştirilir. Varlık ya da borç olarak sınıflandırılan koşullu bedelin Finansal araç niteliğinde olması ve TMS 39 Finansal Araçlar: Muhasebeleştirme ve Ölçüm standardı kapsamında bulunması durumunda, söz konusu koşullu bedel gerçeğe uygun değerinden ölçülür ve değişiklikten kaynaklanan kazanç ya da kayıp, kar veya zararda ya da diğer kapsamlı gelirden muhasebeleştirilir. TMS 39 kapsamında olmayanlar ise, TMS 37 Karşılıklar, Koşullu Borçlar ve Koşullu Varlıklar veya diğer uygun TMS'ler uyarınca muhasebeleştirilir.

Aşamalı olarak gerçekleşen bir işletme birleşmesinde Şirket'in satın alınan işletmede önceden sahip olduğu özkaynak payı gerçeğe uygun değere getirmek için satın alım tarihinde (yani Şirket'in kontrolü ele aldığı tarihte) yeniden ölçülür ve varsa, ortaya çıkan kazanç/zarar kar veya zarar içinde muhasebeleştirilir. Satın alım tarihi öncesinde diğer kapsamlı gelir içinde muhasebeleştirilen satın alınan işletmenin payından kaynaklanan tutarlar, söz konusu payların elden çıkarıldığı varsayımı altında kar veya zarara aktarılır.

İşletme birleşmesi ile ilgili satın alma muhasebesinin birleşmenin gerçekleştiği raporlama tarihinin sonunda tamamlanamadığı durumlarda, Şirket muhasebeleştirme işleminin tamamlanamadığı kalemler için geçici tutarlar raporlar. Bu geçici raporlanan tutarlar, ölçüm döneminde düzeltilir ya da satın alım tarihinde muhasebeleştirilen tutarlar üzerinde etkisi olabilecek ve bu tarihte ortaya çıkan olaylar ve durumlar ile ilgili olarak elde edilen yeni bilgileri yansıtmak amacıyla fazladan varlık veya yükümlülük muhasebeleştirilir.

Kur Değişiminin Etkileri

Yabancı Para İşlem ve Bakiyeler

Şirket'in finansal tabloları faaliyette bulunduğu temel ekonomik çevrede geçerli olan para birimi (fonksiyonel para birimi) ile sunulmuştur. İşletmenin finansal durumu ve faaliyet sonuçları, Şirket'in geçerli para birimi olan ve finansal tablolar için sunum birimi olan TL cinsinden ifade edilmiştir.

İşletmenin finansal tablolarının hazırlanması sırasında, yabancı para cinsinden (TL dışındaki para birimleri) gerçekleşen işlemler, işlem tarihindeki kurlar esas alınmak suretiyle kaydedilmektedir. Finansal durum tablosunda yer alan dövize endeksli parasal varlık ve yükümlülükler raporlama tarihinde geçerli olan kurlar kullanılarak Türk Lirası'na çevrilmiştir. Gerçeğe uygun değeri ile izlenmekte olan parasal olmayan kalemlerden yabancı para cinsinden kaydedilmiş olanlar, gerçeğe uygun değerinin belirlendiği tarihteki kurlar esas alınmak suretiyle TL'ye çevrilmiştir. Tarihi maliyet cinsinden ölçülen yabancı para birimindeki parasal olmayan kalemler yeniden çevrilmeye tabi tutulmazlar.

Kur farkları, aşağıda belirtilen durum haricinde, oluştukları dönemdeki kar veya zararda muhasebeleştirilirler:

- Yabancı para biriminden kaynaklanan risklere (risklere karşı finansal koruma sağlamaya ilişkin muhasebe politikaları aşağıda açıklanmaktadır) karşı finansal koruma sağlamak amacıyla gerçekleştirilen işlemlerden kaynaklanan kur farkları.

Bağımsız Denetimden Geçmiş 31 Aralık 2016 Tarihinde Sona Eren Döneme Ait Finansal Tablolara İlişkin Dipnotlar

(Tutarlar aksi belirtilmedikçe Türk Lirası ("TL") olarak ifade edilmiştir.)

2. Finansal Tabloların Sunumuna İlişkin Esaslar (devamı)

2.3 Önemli Muhasebe Politikalarının Özeti (devamı)

Pay Başına Kazanç

Kar veya zarar tablosunda belirtilen pay başına kazanç, net karın, ilgili dönem boyunca piyasada bulunan hisse senetlerinin ağırlıklı ortalama sayısına bölünmesi ile bulunmuştur.

Türkiye’de şirketler, sermayelerini, hissedarlarına geçmiş yıl karlarından dağıttıkları “bedelsiz hisse” yolu ile arttırabilmektedirler. Bu tip “bedelsiz hisse” dağıtımları, pay başına kazanç hesaplamalarında, ihraç edilmiş hisse gibi değerlendirilir. Buna göre, bu hesaplamalarda kullanılan ağırlıklı ortalama hisse sayısı, söz konusu hisse senedi dağıtımlarının geçmişe dönük etkileri de dikkate alınarak bulunmuştur.

Raporlama Döneminden Sonraki Olaylar

Raporlama döneminden sonraki olaylar; kar veya zarara ilişkin herhangi bir duyuru veya diğer seçilmiş finansal bilgilerin kamuya açıklanmasından sonra ortaya çıkmış olsalar bile, raporlama tarihi ile finansal durum tablosunun yayımı için yetkilendirilme tarihi arasındaki tüm olayları kapsar.

Şirket, finansal durum tablosu tarihinden sonraki düzeltme gerektiren olayların ortaya çıkması durumunda, finansal tablolara alınan tutarları bu yeni duruma uygun şekilde düzeltir.

Karşılıklar, Koşullu Varlık ve Yükümlülükler

Geçmiş olaylardan kaynaklanan mevcut bir yükümlülüğün bulunması, yükümlülüğün yerine getirilmesinin muhtemel olması ve söz konusu yükümlülük tutarının güvenilir bir şekilde tahmin edilebilir olması durumunda finansal tablolarda karşılık ayrılır.

Karşılık olarak ayrılan tutar, yükümlülüğe ilişkin risk ve belirsizlikler göz önünde bulundurularak, raporlama tarihi itibarıyla yükümlülüğün yerine getirilmesi için yapılacak harcamanın en güvenilir şekilde tahmin edilmesi yoluyla hesaplanır. Karşılığın, mevcut yükümlülüğün karşılanması için gerekli tahmini nakit akımlarını kullanarak ölçülmesi durumunda söz konusu karşılığın defter değeri, ilgili nakit akımlarının bugünkü değerine eşittir.

Karşılığın ödenmesi için gerekli olan ekonomik faydanın bir kısmı ya da tamamının üçüncü taraflarca karşılanmasının beklendiği durumlarda, tahsil edilecek tutar, ilgili tutarın tahsil edilmesinin hemen hemen kesin olması ve güvenilir bir şekilde ölçülmesi halinde varlık olarak muhasebeleştirilir.

Finansal Bilgilerin Bölümlere Göre Raporlanması

Şirket’in, Şirket Yönetimi tarafından performanslarını değerlendirme ve kaynak dağılımına karar vermek için kullandığı bilgilerin tamamı Türkiye’de bulunan ve tek işkolunda faaliyette bulunan “Bakır Madeni” bölümüne aittir.

Bağımsız Denetimden Geçmiş 31 Aralık 2016 Tarihinde Sona Eren Döneme Ait Finansal Tablolara İlişkin Dipnotlar

(Tutarlar aksi belirtilmedikçe Türk Lirası ("TL") olarak ifade edilmiştir.)

2. Finansal Tabloların Sunumuna İlişkin Esaslar (devamı)

2.3 Önemli Muhasebe Politikalarının Özeti (devamı)

Durdurulan Faaliyetler

Elden çıkarılacak faaliyetler, bir Şirket'in elden çıkardığı veya satılmaya hazır değer olarak sınıflandırdığı, faaliyetleri ile nakit akışları Şirket'in bütününden ayrı tutulabilir bir bölümüdür. Elden çıkarılacak faaliyetler; ayrı bir faaliyet alanı veya coğrafi faaliyet bölgesini ifade eder, satış veya elden çıkarmaya yönelik ayrı bir planın parçasıdır veya satma amacıyla alınmış bir bağlı ortaklıktır. Şirket, elden çıkarılacak faaliyetleri, ilgili varlık ve yükümlülüklerinin kayıtlı değerleri ile elden çıkarmak için katlanılacak maliyetler düşülmüş rayiç bedellerinin düşük olanı ile değerlemektedir.

Devlet Teşvik ve Yardımları

Devlet teşviki, işletmenin teşvikin elde edilmesi için gerekli koşulları yerine getireceğine ve teşvikin elde edileceğine dair makul bir güvence olmadan finansal tablolara yansıtılmaz.

Devlet teşvikleri, bu teşviklerle karşılanması amaçlanan maliyetlerin gider olarak muhasebeleştirildiği dönemler boyunca sistematik şekilde kar veya zarara yansıtılır. Bir finansman aracı olan devlet teşvikleri, finanse ettikleri harcama kalemini netleştirmek amacıyla kar veya zararda muhasebeleştirilmek yerine, kazanılmamış gelir olarak finansal durum tablosu ile ilişkilendirilmeli ve ilgili varlıkların ekonomik ömrü boyunca sistematik şekilde kar veya zarara yansıtılmalıdır.

Önceden gerçekleşmiş gider veya zararları karşılamak ya da işletmeye gelecekte herhangi bir maliyet gerektirmeksizin acil finansman desteği sağlamak amacıyla verilen devlet teşvikleri, tahsil edilebilir hale geldiği dönemde kar veya zararda muhasebeleştirilir (Not 15).

Yatırım Amaçlı Gayrimenkuller

Yatırım amaçlı gayrimenkuller, kira ve/veya değer artış kazancı elde etmek amacıyla elde tutulan gayrimenkuller olup ilk olarak maliyet değerleri ve buna dahil olan işlem maliyetleri ile ölçülürler. Başlangıç muhasebeleştirilmesi sonrasında yatırım amaçlı gayrimenkuller, raporlama tarihi itibarıyla piyasa koşullarını yansıtan gerçeğe uygun değer ile değerlendirilir. Yatırım amaçlı gayrimenkullerin gerçeğe uygun değerindeki değişikliklerden kaynaklanan kazanç veya zararlar oluştukları dönemde kar veya zarar tablosuna dahil edilirler.

Yatırım amaçlı gayrimenkuller, satılmaları veya kullanılamaz hale gelmeleri ve satışından gelecekte herhangi bir ekonomik yarar sağlanamayacağını belirlenmesi durumunda finansal durum tablosu dışı bırakılırlar. Yatırım amaçlı gayrimenkulün kullanım süresini doldurmasından veya satışından kaynaklanan kar/zarar, oluştukları dönemde kar veya zarar tablosuna dahil edilir.

Transferler, yatırım amaçlı gayrimenkullerin kullanımında bir değişiklik olduğunda yapılır. Gerçeğe uygun değer esasına göre izlenen yatırım amaçlı gayrimenkulden, sahibi tarafından kullanılan gayrimenkul sınıfına yapılan bir transferde, transfer sonrasında yapılan muhasebeleştirme işlemindeki tahmini maliyeti, anılan gayrimenkulün kullanım şeklindeki değişikliğin gerçekleştiği tarihteki gerçeğe uygun değeridir. Sahibi tarafından kullanılan bir gayrimenkulün, gerçeğe uygun değer esasına göre gösterilecek yatırım amaçlı bir gayrimenkule dönüşmesi durumunda, Şirket, kullanımdaki değişikliğin gerçekleştiği tarihe kadar "Maddi Duran Varlıklar"a uygulanan muhasebe politikasını uygular.

Bağımsız Denetimden Geçmiş 31 Aralık 2016 Tarihinde Sona Eren Döneme Ait Finansal Tablolara İlişkin Dipnotlar

(Tutarlar aksi belirtilmedikçe Türk Lirası ("TL") olarak ifade edilmiştir.)

2. Finansal Tabloların Sunumuna İlişkin Esaslar (devamı)

2.3 Önemli Muhasebe Politikalarının Özeti (devamı)

Kurum Kazancı Üzerinden Hesaplanan Vergiler

Gelir vergisi gideri, cari vergi ve ertelenmiş vergi giderinin toplamından oluşur.

Cari vergi

Cari yıl vergi yükümlülüğü, dönem karının vergiye tabi olan kısmı üzerinden hesaplanır. Vergiye tabi kar, diğer yıllarda vergilendirilebilir ya da vergiden indirilebilir kalemler ile vergilendirilmesi ya da vergiden indirilmesi mümkün olmayan kalemleri hariç tutması nedeniyle, kar veya zarar tablosunda yer verilen kardan farklılık gösterir. Şirket'in cari vergi yükümlülüğü raporlama tarihi itibarıyla yasallaşmış ya da önemli ölçüde yasallaşmış vergi oranı kullanılarak hesaplanmıştır.

Ertelenmiş Vergi

Ertelenmiş vergi yükümlülüğü veya varlığı, varlıkların ve yükümlülüklerin finansal tablolarda gösterilen tutarları ile yasal vergi matrahı hesabında dikkate alınan tutarları arasındaki geçici farklılıkların bilanço yöntemine göre vergi etkilerinin yasalaşmış vergi oranları dikkate alınarak hesaplanmasıyla belirlenmektedir. Ertelenmiş vergi yükümlülükleri vergilendirilebilir geçici farkların tümü için hesaplanırken, indirilebilir geçici farklardan oluşan ertelenmiş vergi varlıkları, gelecekte vergiye tabi kar elde etmek suretiyle söz konusu farklardan yararlanmanın kuvvetle muhtemel olması şartıyla hesaplanmaktadır. Bahse konu varlık ve yükümlülükler, ticari ya da mali kar/zararı etkilemeyen işleme ilişkin geçici fark, şerefiye veya diğer varlık ve yükümlülüklerin ilk defa finansal tablolara alınmasından (işletme birleşmeleri dışında) kaynaklanıyorsa muhasebeleştirilmez.

Ertelenmiş vergi yükümlülükleri, Şirket'in geçici farklılıkların ortadan kalkmasını kontrol edebildiği ve yakın gelecekte bu farkın ortadan kalkma olasılığının düşük olduğu durumlar haricinde, bağlı ortaklık ve iştiraklerdeki yatırımlar ve iş ortaklıklarındaki paylar ile ilişkilendirilen vergilendirilebilir geçici farkların tümü için hesaplanır. Bu tür yatırım ve paylar ile ilişkilendirilen vergilendirilebilir geçici farklardan kaynaklanan ertelenmiş vergi varlıkları, yakın gelecekte vergiye tabi yeterli kar elde etmek suretiyle söz konusu farklardan yararlanmanın kuvvetle muhtemel olması ve gelecekte ilgili farkların ortadan kalkmasının muhtemel olması şartlarıyla hesaplanmaktadır.

Ertelenmiş vergi varlıkları ve yükümlülükleri varlıkların gerçekleşeceği veya yükümlülüklerin yerine getirileceği dönemde geçerli olması beklenen ve bilanço tarihi itibarıyla yasallaşmış veya önemli ölçüde yasallaşmış vergi oranları (vergi düzenlemeleri) üzerinden hesaplanır. Ertelenmiş vergi varlıkları ve yükümlülüklerinin hesaplanması sırasında, Şirket'in raporlama tarihi itibarıyla varlıklarının defter değerini geri kazanması ya da yükümlülüklerini yerine getirmesi için tahmin ettiği yöntemlerin vergi sonuçları dikkate alınır.

Ertelenmiş vergi varlıkları ve yükümlülükleri, cari vergi varlıklarıyla cari vergi yükümlülüklerini mahsup etme ile ilgili yasal bir hakkın olması veya söz konusu varlık ve yükümlülüklerin aynı vergi mercii tarafından toplanan gelir vergisiyle ilişkilendirilmesi ya da Şirket'in cari vergi varlık ve yükümlülüklerini netleştirmek suretiyle ödeme niyetinin olması durumunda mahsup edilir.

Dönem Cari ve Ertelenmiş Vergisi

Vergi, doğrudan özkaynaklar altında muhasebeleştirilen bir işlemle ilgili olmaması koşuluyla, kar veya zarar tablosuna dahil edilir. Aksi takdirde vergi de ilgili işlemle birlikte özkaynaklar altında muhasebeleştirilir.

Bağımsız Denetimden Geçmiş 31 Aralık 2016 Tarihinde Sona Eren Döneme Ait Finansal Tablolara İlişkin Dipnotlar

(Tutarlar aksi belirtilmedikçe Türk Lirası ("TL") olarak ifade edilmiştir.)

2. Finansal Tabloların Sunumuna İlişkin Esaslar (devamı)

2.3 Önemli Muhasebe Politikalarının Özeti (devamı)

Kurum Kazancı Üzerinden Hesaplanan Vergiler (devamı)

Çalışanlara Sağlanan Faydalar

Kıdem tazminatları

Türkiye’de mevcut kanunlar ve toplu iş sözleşmeleri hükümlerine göre kıdem tazminatı, emeklilik veya işten çıkarılma durumunda ödenmektedir. Güncellenmiş olan TMS 19 Çalışanlara Sağlanan Faydalar Standardı ("TMS 19") uyarınca söz konusu türdeki ödemeler tanımlanmış emeklilik fayda planları olarak nitelendirilir. Bu kapsamda Şirket çalışanlarına ücrete ilave olarak ikramiye, yakacak, izin, bayram, eğitimi teşvik, yemek, evlenme, doğum ve ölüm yardımı gibi sosyal haklar sağlanmaktadır.

Finansal durum tablosunda muhasebeleştirilen kıdem tazminatı yükümlülüğü, tüm çalışanların emeklilikleri dolayısıyla ileride doğması beklenen yükümlülük tutarlarının net bugünkü değerine göre hesaplanmış ve finansal tablolara yansıtılmıştır. Hesaplanan tüm aktüeryal kazanç ve kayıplar diğer kapsamlı gelir tablosu altında muhasebeleştirilir.

Nakit Akış Tablosu

Nakit akış tablosunda, döneme ilişkin nakit akışları esas, yatırım ve finansman faaliyetlerine dayalı bir biçimde sınıflandırılarak raporlanır.

Sermaye ve Temettüler

Adi hisseler, özsermaye olarak sınıflandırılır. Adi hisseler üzerinden dağıtılan temettüler, temettü kararının alındığı dönemde birikmiş kardan indirilerek kaydedilir.

2.4 Önemli Muhasebe Değerlendirme, Tahmin ve Varsayımları

Şirket geleceğe yönelik tahmin ve varsayımlarda bulunmaktadır. Gelecek finansal raporlama döneminde, varlık ve yükümlülüklerin kayıtlı değerinde önemli düzeltmelere neden olabilecek tahmin ve varsayımlar aşağıda belirtilmiştir:

Stok değer düşüklüğü

Stoklar, maliyetin ya da net gerçekleştirilebilir değerinin düşük olanı ile değerlendirilmektedir. Stokların net gerçekleştirilebilir değeri maliyetinin altına düştüğünde, stoklar net gerçekleştirilebilir değerine indirgenir. Bu kapsamda kayıtlara alınan değer düşüklüğünün tutarı 17.249 TL’dir (31 Aralık 2015: 17.249 TL) (Not: 11).

Ticari alacaklar değer düşüklüğü

Kredi ve alacaklar için hesaplanan değer düşüklüğü tutarı gelecekte beklenen tahmini nakit akışlarının finansal varlığın etkin faiz oranı üzerinden iskonto edilerek hesaplanan bugünkü değeri ile defter değeri arasındaki farkı temsil etmektedir ve raporlama tarihi itibarıyla Şirket ticari alacakları için 3.033.018 TL (31 Aralık 2015: 2.618.043 TL) tutarında değer düşüklüğü hesaplamıştır (Not: 8).

Bağımsız Denetimden Geçmiş 31 Aralık 2016 Tarihinde Sona Eren Döneme Ait Finansal Tablolara İlişkin Dipnotlar

(Tutarlar aksi belirtilmedikçe Türk Lirası ("TL") olarak ifade edilmiştir.)

2. Finansal Tabloların Sunumuna İlişkin Esaslar (devamı)

2.4 Önemli Muhasebe Değerlendirme, Tahmin ve Varsayımları (devamı)

Maden hazırlık giderlerinin itfa edilmesi

Şirket'in aktifleştirdiği açık maden sahası hazırlık giderlerinin itfası için öngörülen metot, Şirket Yönetimi tarafından belirlenen ilgili maden sahasındaki toplam rezerv miktarı ve yıllık toplam üretim miktarı gibi tahminlere dayanmaktadır. Bu metodun kullanılması ile hazırlık gideri yapılan sahadaki tahmini ürün miktarı belirlenmekte ve belirlenen bu miktara göre itfa payı hesaplanmaktadır.

Şirket'in 13 Şubat 2014 tarihi itibarıyla bağımsız profesyonel değerlendirme şirketi, "Micromine Consulting Services" tarafından Avustralya Arama Sonuçları, Maden Kaynakları ve Altın Rezervleri 2004 Standartları'na ("JORC") standartları doğrultusunda tespit edilen bakır rezervi, 36.264.000 tonu kesin (Measured), 5.002.000 muhtemel (Indicated), 225.000 tonu mümkün (Inferred) olmak üzere toplam 41.500.000 ton olup ortalama tenörü %2,02'dir. Bugüne kadar toplam rezerv miktarının yaklaşık 10.927.930 tonu üretilmiş bulunmaktadır.

Söz konusu çalışmalar kapsamında, maden rezervlerinin belirlenmesinde kullanılan varsayımlar ve yöntemler, bir takım belirsizlikleri içinde barındırmakta (bakır fiyatları, kurlar, jeografik ve istatistiki değişkenler gibi) olup yeni bir bilginin kullanılabilir olmasına bağlı olarak maden rezervine istinaden geliştirilen varsayım ve yöntemler önemli ölçüde değişebilir. Maden varlıklarının maliyeti ve amortismanı söz konusu güncellemelere bağlı olarak ileriye dönük olarak düzeltilmektedir. Not 2.1'de detaylı olarak anlatıldığı üzere üretimin durması sebebiyle maden hazırlık geliştirme giderleri itfa edilmiştir.

Çevresel yükümlülükler

Şirket, Türkiye'de kapsamlı çevresel kontrol ve düzenlemelere tabidir. Şirket'in faaliyetleri; çeşitli materyallerin ve çevreyi kirletici özelliğe sahip maddelerin atık olarak çevreye verilmesi sonucu, arazi yapısının bozulması ve bu şekilde çevredeki bitki ve diğer canlı dokusu üzerinde muhtemel bir olumsuz etki yaratılmasına neden olabilmektedir.

Şirket Yönetimi, Türkiye'de halen geçerli olan çevre ile ilgili tüm yasa ve yönetmeliklere tam olarak uyduğu kanısındadır. Ancak, çevre ile ilgili yasa ve yönetmelikler, zaman içinde değişmekte ve sürekli bir gelişme kaydetmektedir. Şirket, bu bağlamda, çevre ile ilgili yasal çerçevede meydana gelebilecek değişikliklerin zamanını veya kapsamını önceden tahmin edememektedir. Bu tür değişiklikler, gerçekleşmeleri durumunda, Şirket'in, kullandığı teknolojiyi daha sıkı hale gelecek olan çevresel standartlara uymak için modernize etmesini gerektirebilir.

Şirket; çeşitli yasa, madencilik lisansları ve 'mineral kullanım hakkı' sözleşmeleri kapsamında, madencilik faaliyetlerinin bitimini takiben, madencilikle ilgili yararlanmış olduğu tesis ve diğer varlıkları kullanım dışına çıkartarak, çevreyi eski konumuna getirmektedir. Şirket Yönetimi, çevresel yükümlülüklerinin başlıca aşağıdaki hususları içerdiği görüşündedir:

- arazi yapısının rehabilite edilmesi ve diğer sürekli rehabilitasyon çeşitleri ile,
- madencilik faaliyetleri sırasında kullanılan varlıkların, söz konusu faaliyetlerin bitiminde kullanım dışına çıkarılması ve maden sahalarının, çevredeki nüfusun güvenliği ile çevre, binalar ve diğer tesislerin korunmasını sağlayan bir hale getirilmesi.

Çevresel yükümlülüklerin kapsamı ile bunlarla ilgili olarak gelecekte katlanılması beklenen maliyetler, yapıları itibarıyla önceden tahmin edilmesi zor bir özellik göstermekte olup, bunlar, sürdürülen faaliyetlerin ölçeği ile yasal düzenlemelerin zamanlaması ve gelişimine bağlıdır. Şirket, raporlama tarihi itibarı ile çevresel yükümlülüklerle ilişkin gerekli karşılıkları aldığı kanısındadır.

Park Elektrik Üretim Madencilik Sanayi ve Ticaret A.Ş.

Bağımsız Denetimden Geçmiş 31 Aralık 2016 Tarihinde Sona Eren Döneme Ait Finansal Tablolara İlişkin Dipnotlar

(Tutarlar aksi belirtilmedikçe Türk Lirası ("TL") olarak ifade edilmiştir.)

İktisap edilen ruhsat bedellerinin itfası

Şirket iktisap ettiği maden sahalarının ruhsat bedellerine ilişkin faydalı ömürleri her raporlama dönemi sonunda inceler. Şirket, bu kapsamdaki maden sahalarına ilişkin faydalı ömürleri ruhsat süresi ya da ilgili maden sahasının toplam kullanılabilir rezerv miktarının yıllık tahmini üretim miktarına bölünmesi sonucu bulunan faydalı ömrün kısa olanı olarak dikkate almaktadır.

Bağımsız Denetimden Geçmiş 31 Aralık 2016 Tarihinde Sona Eren Döneme Ait Finansal Tablolara İlişkin Dipnotlar

(Tutarlar aksi belirtilmedikçe Türk Lirası ("TL") olarak ifade edilmiştir.)

2. Finansal Tabloların Sunumuna İlişkin Esaslar (devamı)

2.4 Önemli Muhasebe Değerlendirme, Tahmin ve Varsayımları (devamı)

Ertelenmiş Vergi

Grup, vergiye esas yasal finansal tabloları ile TMS'ye göre hazırlanmış finansal tabloları arasındaki farklılıklardan kaynaklanan geçici zamanlama farkları için ertelenmiş vergi varlığı ve yükümlülüğü muhasebeleştirilmektedir. Ertelenmiş vergi varlıklarının kısmen ya da tamamen geri kazanılabilir tutarı mevcut koşullar altında tahmin edilmiştir. Değerlendirme sırasında, gelecekteki kar projeksiyonları, cari dönemlerde oluşan zararlar, kullanılmamış zararların ve diğer vergi varlıklarının son kullanılabilirliği tarihler ve gerektiğinde kullanılacak vergi planlama stratejileri göz önünde bulundurulmuştur. Elde edilen veriler ışığında, Şirket'in gelecekte elde edilecek vergiye tabi kar ertelenmiş vergi varlıklarının tamamını karşılamaya yetmiyorsa, ertelenmiş vergi varlığının tamamı ve bir kısmına karşılık ayrılır. Eğer gelecekteki faaliyet sonuçları, Şirket'in şu andaki beklentilerini aşarsa, kayıtlara alınmamış ertelenmiş vergi varlığını kayıtlara almak gerekebilir.

Gelir Vergisi

Şirket'in gelir vergisi karşılığını belirlemede önemli tahminlerin kullanılması gerekmektedir. Şirket vergi yükümlülüklerinden kaynaklanan vergi karşılığını kullanımını tahmin etmektedir. Nihai vergi sonuçları çıktığında, gerçekleşen tutarlar tahmin edilenlerden farklı olabilir ve finansal durum tablosu tarihi itibarıyla kayıtlarda olan gelir vergisi karşılığına bir düzeltme getirebilir.

3. İşletme Birleşmeleri

Bulunmamaktadır.

4. Bölümlere Göre Raporlama

Bulunmamaktadır.

5. Nakit ve Nakit Benzerleri

	31 Aralık 2016	31 Aralık 2015
Kasa	3.645	3.969
Bankadaki nakit	3.045.562	20.882
<i>Vadesiz mevduat</i>	<i>3.045.562</i>	<i>20.882</i>
	3.049.207	24.851

Şirket'in 31 Aralık 2016 tarihi itibarıyla vadeli mevduatı bulunmamaktadır (31 Aralık 2015: Bulunmamaktadır).

Şirket'in 31 Aralık 2016 tarihi itibarıyla bloke nakit ve nakit benzeri kalemleri bulunmamaktadır (31 Aralık 2015: Bulunmamaktadır).

Bağımsız Denetimden Geçmiş 31 Aralık 2016 Tarihinde Sona Eren Döneme Ait Finansal Tablolara İlişkin Dipnotlar

(Tutarlar aksi belirtilmedikçe Türk Lirası ("TL") olarak ifade edilmiştir.)

6. Finansal Yatırımlar

a) Kısa Vadeli Finansal Yatırımlar

Şirket'in 31 Aralık 2016 tarihi itibarıyla kısa vadeli finansal yatırımı bulunmamaktadır (31 Aralık 2015: Bulunmamaktadır).

b) Uzun Vadeli Finansal Yatırımlar

Şirket'in finansal durum tablosu tarihi itibarıyla uzun vadeli finansal yatırımları aşağıdaki gibidir:

	31 Aralık 2016	31 Aralık 2015
Uzun vadeli finansal yatırımlar		
Aktif bir piyasası olmadığı için maliyetle değerlenen finansal yatırımlar	9.990.294	9.990.294
	9.990.294	9.990.294

Yukarıda görülen 9.990.294 TL (31 Aralık 2015: 9.990.294 TL) tutarındaki kote edilmiş piyasa değeri olmayan ve tahmini değer aralıklarının büyük olması ve tahmini değerlere ilişkin olasılıkların güvenilir bir biçimde ölçülememesi nedeniyle gerçeğe uygun değeri güvenilir bir şekilde tahmin edilemeyen borsada işlem görmeyen hisse senedi yatırımları maliyet değerleri üzerinden, varsa, değer düşüklüğü karşılığı düşülerek gösterilmektedir.

	31 Aralık 2016		31 Aralık 2015	
	Ortaklık Payı	Tutar	Ortaklık Payı	Tutar
Park Termik Elektrik San.ve Tic. A.Ş.	%10	9.990.294	%10	9.990.294
		9.990.294		9.990.294

7. Finansal Kiralama Borçları

	31 Aralık 2016	31 Aralık 2015
Finansal kiralama borçları		
Bir yıl içinde	2.598.958	3.950.383
İki ile beş yıl arasındakiler	2.707.341	2.663.495
	5.306.299	6.613.878
Geleceğe ait finansal giderler	(306.236)	(329.346)
Kiralama yükümlülüğünün bugünkü değeri	5.000.063	6.284.532
12 ay içerisinde ödenecek borçlar	2.396.771	3.733.139
12 aydan sonra ödenecek borçlar	2.603.292	2.551.393

Makina ve teçhizatlar ve yapılmakta olan yatırımlar içinde takip edilen ve finansal kiralama yoluyla elde edilen varlıkların net defter değeri 2.315.842 TL'dir (31 Aralık 2015: 3.084.854 TL). Finansal kiralama işlemlerine ait olan ortalama etkin faiz oranı %6,68 olup 3 yıllık kiralama dönemini içermektedir ve dönem sonunda mülkiyet hakkı Şirket'e geçmektedir. Şirket'in finansal kiralamaya ilişkin yükümlülükleri, kiralayanın, kiralanan varlık üzerindeki mülkiyet hakkı vasıtasıyla güvence altına alınmıştır. Tüm kiralamalar sabit ödeme doğrultusunda olup, şarta bağlı kira ödemeleri ile ilgili bir düzenleme yapılmamıştır.

Bağımsız Denetimden Geçmiş 31 Aralık 2016 Tarihinde Sona Eren Döneme Ait Finansal Tablolara İlişkin Dipnotlar

(Tutarlar aksi belirtilmedikçe Türk Lirası ("TL") olarak ifade edilmiştir.)

8. Ticari Alacak ve Borçlar

Ticari Alacaklar

	31 Aralık 2016	31 Aralık 2015
Kısa vadeli ticari alacaklar		
İlişkili taraflardan ticari alacaklar (Not: 29)	8.008.395	9.959.555
Ticari alacaklar	3.670.160	2.887.727
Şüpheli ticari alacaklar karşılığı	(3.033.018)	(2.618.043)
Diğer ticari alacaklar	262.860	145.990
	8.908.397	10.375.229

Ticari alacaklar içerisinde yer alan ilişkili taraflardan alacak tutarı net 8.008.395 TL olup ilgili işlemlerin ayrıntısı Not 29'da verilmiştir (31 Aralık 2015: 9.959.555 TL). İlişkili taraflara yapılan yurtiçi satışlarda alacakların vadesi 30 gündür (31 Aralık 2015: 30 gün). İlişkili taraflara yapılan yurtdışı satışlarda alacakların ise %90'ı peşin olup kalan %10'luk kısmının ortalama vadesinin 90 gün olduğu varsayılmaktadır (31 Aralık 2015: 90 gün).

Alacakların vade analizine Not 30'da yer verilmiştir.

Vadesi geçmiş ve şüpheli alacak karşılığı ayrılmış alacakların analizi aşağıdaki gibidir:

	31 Aralık 2016	31 Aralık 2015
1 ila 5 yıl arası	236.000	236.000
5 yıl veya üzeri	2.797.018	2.382.043
	3.033.018	2.618.043

Şirket tahsil imkanı kalmayan alacakları için karşılık ayırmıştır. Şüpheli alacak karşılığı geçmiş tahsil edilememe tecrübesine dayanılarak belirlenmiştir. Şirket, alacaklarının tahsil edilip edilemeyeceğine karar verirken, söz konusu alacakların kredi kalitesinde, ilk oluştuğu tarihten finansal durum tablosu tarihine kadar bir değişiklik olup olmadığını değerlendirir. Dolayısıyla, Şirket Yönetimi ekli finansal tablolarda yer alan şüpheli alacak karşılığında daha fazla bir karşılığa gerek olmadığı inancındadır.

Şüpheli alacaklar karşılığı hareketleri aşağıdaki gibidir:

	1 Ocak- 31 Aralık 2016	1 Ocak- 31 Aralık 2015
Şüpheli ticari alacak karşılığı hareketleri		
Açılış bakiyesi	(2.618.043)	(2.218.606)
Kur farkı	(414.975)	(399.437)
Kapanış bakiyesi	(3.033.018)	(2.618.043)

Vadesi geçmemiş alacaklara ilişkin alınan teminat bulunmamaktadır (31 Aralık 2015: Bulunmamaktadır).

Ticari Borçlar

	31 Aralık 2016	31 Aralık 2015
Kısa vadeli ticari borçlar		
İlişkili taraflara ticari borçlar (Not: 29)	951.987	2.804.587
Ticari borçlar	19.310.658	23.089.413
	20.262.645	25.894.000

Ticari borçlar içerisinde yer alan ilişkili taraflara borç tutarı net 951.987 TL olup ilgili işlemlerin ayrıntısı Not 29'da verilmiştir (31 Aralık 2015: 2.804.587 TL).

Bağımsız Denetimden Geçmiş 31 Aralık 2016 Tarihinde Sona Eren Döneme Ait Finansal Tablolara İlişkin Dipnotlar

(Tutarlar aksi belirtilmedikçe Türk Lirası ("TL") olarak ifade edilmiştir.)

9. Peşin Ödenmiş Giderler, Diğer Varlıklar ve Ertelenmiş Gelirler

a) Peşin Ödenmiş Giderler, Diğer Varlıklar

	31 Aralık 2016	31 Aralık 2015
Kısa vadeli peşin ödenmiş giderler, diğer varlıklar		
Gelecek aylara ait giderler	2.232.141	2.421.328
Verilen sipariş avansları	725.273	397.895
	2.957.414	2.819.223
	31 Aralık 2016	31 Aralık 2015
Uzun vadeli peşin ödenmiş giderler, diğer varlıklar		
Gelecek yıllara ait giderler	1.283.389	1.220.845
Verilen sipariş avansları	-	3.025.762
	1.283.389	4.246.607

Gelecek yıllara ait giderlerin 1.265.236 TL (31 Aralık 2015: 1.216.536 TL) tutarındaki kısmı Orman Arazisi Ağaçlandırma bedellerinden oluşmaktadır.

b) Ertelenmiş Gelirler

	31 Aralık 2016	31 Aralık 2015
Kısa vadeli ertelenmiş gelirler		
Alınan sipariş avansları	-	1.225.157
Gelecek aylara ait gelirler	75.763	70.720
	75.763	1.295.877

10. Diğer Alacaklar ve Borçlar

	31 Aralık 2016	31 Aralık 2015
Kısa vadeli diğer alacaklar		
İlişkili taraflardan alacaklar (Not: 29)	46.498.925	189.361.433
Şüpheli diğer çeşitli alacaklar karşılığı	(29.041)	(29.041)
Verilen depozito ve teminatlar	383.895	1.224
Diğer çeşitli alacaklar (*)	1.902.020	2.844.793
	48.755.799	192.178.409

Kısa vadeli diğer alacaklar içerisinde yer alan ilişkili taraflardan alacak tutarı 46.498.925 TL olup (31 Aralık 2015: 189.361.433 TL), ilgili işlemlerin ayrıntısı Not 29'da verilmiştir.

(*) Diğer çeşitli alacaklar içerisinde yer alan 1.711.021 TL (31 Aralık 2015: 2.303.466 TL), Şirket'in finans kuruluşlarından taşeronları adına yapmış olduğu finansal kiralama sözleşmelerinden kaynaklanan alacaklardan oluşmaktadır.

Park Elektrik Üretim Madencilik Sanayi ve Ticaret A.Ş.

Bağımsız Denetimden Geçmiş 31 Aralık 2016 Tarihinde Sona Eren Döneme Ait Finansal Tablolara İlişkin Dipnotlar

(Tutarlar aksi belirtilmedikçe Türk Lirası ("TL") olarak ifade edilmiştir.)

10. Diğer Alacaklar ve Borçlar (devamı)

	31 Aralık 2016	31 Aralık 2015
Uzun vadeli diğer alacaklar		
Verilen depozito ve teminatlar	415.148	369.019
Diğer çeşitli alacaklar (*)	1.237.027	2.551.393
	1.652.175	2.920.412

(*) Diğer çeşitli alacaklar 1.237.027 TL (31 Aralık 2015: 2.551.393 TL), Şirket'in finans kuruluşları ile taşeronları adına yapmış olduğu finansal kiralama sözleşmelerinden kaynaklanan alacaklardan oluşmaktadır.

	31 Aralık 2016	31 Aralık 2015
Kısa vadeli diğer borçlar		
Ödenecek vergi ve fonlar	381.486	4.812.081
Alınan depozito ve teminatlar	1.426.300	536.601
Ortaklara temettü borcu (Not: 29)	2.803	29.318.518
Grup içi şirketlere borçlar (Not: 29)	-	3.731
Diğer (*)	700.167	-
	2.510.756	34.670.931

(*) 6736 sayılı kanun kapsamında yeniden yapılandırılan KDV borcundan oluşmaktadır (31 Aralık 2015 : Bulunmamaktadır).

Kısa vadeli diğer borçlar içerisinde yer alan ilişkili taraflara borç tutarı 2.803 TL olup (31 Aralık 2015: 29.322.249 TL), ilgili işlemlerin ayrıntısı Not 29'da verilmiştir.

	31 Aralık 2016	31 Aralık 2015
Uzun vadeli diğer borçlar		
Uzun vadeli diğer borçlar (*)	1.283.629	-
	1.283.629	-

(*) 6736 sayılı kanun kapsamında yeniden yapılandırılan KDV borcundan oluşmaktadır (31 Aralık 2015 : Bulunmamaktadır).

11. Stoklar

	31 Aralık 2016	31 Aralık 2015
İlk madde ve malzemeler	20.190.889	18.825.042
Mamüller	34.397.014	26.805.110
Diğer stoklar	27.721	69.625
Stok değer düşüklüğü karşılığı (-)	(17.249)	(17.249)
	54.598.375	45.682.528

Kayıtlı değerleri ile nominal değerleri arasındaki fark olan dönem içinde ve dönem sonunda oluşmuş 546.020 TL (31 Aralık 2015: 491.947 TL) vade farkı faiz gideri olarak değerlendirilmiştir (Not 24).

İlk madde ve malzemeler içindeki 20.190.889 TL (31 Aralık 2015: 18.825.042 TL) kısım Şirket'in olağan üretim faaliyetleri içerisinde kullanılan yedek parça ve işletme malzemesinden oluşmaktadır.

Bağımsız Denetimden Geçmiş 31 Aralık 2016 Tarihinde Sona Eren Döneme Ait Finansal Tablolara İlişkin Dipnotlar

(Tutarlar aksi belirtilmedikçe Türk Lirası ("TL") olarak ifade edilmiştir.)

12. Yatırım Amaçlı Gayrimenkuller

Gerçeğe Uygun Değeri	Binalar
1 Ocak 2016 itibarıyla açılış bakiyesi	83.466.833
Yatırım amaçlı gayrimenkullerin gerçeğe uygun değer düzeltmesi	15.607.158
Yatırım amaçlı gayrimenkullere ilişkin harcamalar	2.926.009
31 Aralık 2016 itibarıyla kapanış bakiyesi	102.000.000

Şirket'in 31 Aralık 2016 tarihi itibarıyla yatırım amaçlı gayrimenkullerinin üzerinde ipotek veya rehin bulunmamaktadır (31 Aralık 2015: Bulunmamaktadır).

Gerçeğe Uygun Değeri	Binalar
1 Ocak 2015 itibarıyla açılış bakiyesi	75.700.000
Yatırım amaçlı gayrimenkullere ilişkin harcamalar	7.766.833
31 Aralık 2015 itibarıyla kapanış bakiyesi	83.466.833

31 Aralık 2016 ve 31 Aralık 2015 tarihleri itibarıyla Şirket'in yatırım amaçlı gayrimenkullerinin gerçeğe uygun değeri, bağımsız bir değerlendirme şirketi olan A Pozitif Gayrimenkul Değerleme A.Ş. tarafından belirlenmiştir. A Pozitif Gayrimenkul Değerleme A.Ş., SPK tarafından yetkilendirilmiş olup sermaye piyasası mevzuatı uyarınca gayrimenkul değerlendirme hizmeti vermektedir ve ilgili bölgelerdeki emlakların gerçeğe uygun değer ölçülmesinde yeterli tecrübeye ve niteliğe sahiptir. Sahip olunan binanın gerçeğe uygun değeri, benzer emlaklar için olan mevcut işlem fiyatlarını yansıtan piyasa karşılaştırmalı yaklaşıma göre belirlenmiştir.

Yatırım amaçlı gayrimenkullerin gerçeğe uygun değerinin belirlenmesinde, mevcut kullanım değerinin en yükseği ve en iyisi kullanılmıştır.

31 Aralık 2016 tarihi itibarıyla Şirket'in yatırım amaçlı gayrimenkulleri ile söz konusu varlıklara ilişkin gerçeğe uygun değer hiyerarşisi aşağıdaki tabloda gösterilmiştir:

	31 Aralık 2016	Raporlama tarihi itibarıyla gerçeğe uygun değer seviyesi		
		1. Seviye TL	2. Seviye TL	3. Seviye TL
Bina	102.000.000	-	102.000.000	-

	31 Aralık 2015	Raporlama tarihi itibarıyla gerçeğe uygun değer seviyesi		
		1. Seviye TL	2. Seviye TL	3. Seviye TL
Bina	83.466.833	-	83.466.833	-

Binanın gerçeğe uygun değeri, gözlemlenebilir piyasa verileri üzerinde önemli bir düzeltme yapılmaksızın, en son piyasa fiyatlarını esas alan karşılaştırılabilir piyasa yöntemi kullanılarak belirlenmiştir.

Mevcut dönemde seviyeler arasında herhangi bir geçiş olmamıştır.

Park Elektrik Üretim Madencilik Sanayi ve Ticaret A.Ş.

Bağımsız Denetimden Geçmiş 31 Aralık 2016 Tarihinde Sona Eren Döneme Ait Finansal Tablolara İlişkin Dipnotlar

(Tutarlar aksi belirtilmedikçe Türk Lirası ("TL") olarak ifade edilmiştir.)

13. Maddi Duran Varlıklar

Maliyet değeri	Arazi ve arsalar	Yer altı ve yerüstü düzenleri	Binalar	Tesis makine ve cihazlar	Taşıtlar	Demirbaşlar	Diğer maddi varlıklar	Özel maliyetler	Yapılmakta olan yatırımlar	Toplam
1 Ocak 2016 itibarıyla açılış bakiyesi	10.143.141	7.117.498	50.308.932	77.108.852	1.017.976	7.316.116	67.345	33.848.091	8.703.290	195.631.241
Alımlar	-	463.678	249.839	4.159.291	74.225	1.005.375	27.250	14.021	12.493.616	18.487.295
Değerleme farkı	75.164.859	-	63.836.845	-	-	-	-	-	-	139.001.704
Çıkışlar	-	-	-	(946.857)	(29.566)	-	-	-	-	(976.423)
Transferler	-	397.931	226.792	3.827.983	-	-	-	-	(4.452.706)	-
31 Aralık 2016 itibarıyla kapanış bakiyesi	85.308.000	7.979.107	114.622.408	84.149.269	1.062.635	8.321.491	94.595	33.862.112	16.744.200	352.143.817
Birikmiş amortismanlar										
1 Ocak 2016 itibarıyla açılış bakiyesi	-	4.456.465	31.258.942	40.926.199	770.105	4.713.458	62.454	5.419.053	-	87.606.676
Dönem gideri	-	843.143	2.360.765	9.156.763	102.064	735.683	11.676	4.479.329	-	17.689.423
Değerleme farkı	-	-	50.743.863	-	-	-	-	-	-	50.743.863
Çıkışlar	-	-	-	(898.084)	(21.704)	-	-	-	-	(919.788)
31 Aralık 2016 itibarıyla kapanış bakiyesi	-	5.299.608	84.363.570	49.184.878	850.465	5.449.141	74.130	9.898.382	-	155.120.174
31 Aralık 2016 itibarıyla net defter değeri	85.308.000	2.679.499	30.258.838	34.964.391	212.170	2.872.350	20.465	23.963.730	16.744.200	197.023.643

31 Aralık 2016 tarihi itibarıyla maddi duran varlıklardan ayrılan 17.689.423 TL amortisman giderinin, 12.274.481 TL'si üretim maliyetine, 5.408.749 TL'si esas faaliyetlerden diğer giderlere, 6.193 TL'si genel yönetim giderlerine dahil edilmiştir.

Şirket'in 31 Aralık 2016 tarihi itibarıyla maddi duran varlıkları üzerinde ipotek veya rehin bulunmamaktadır (31 Aralık 2015: Bulunmamaktadır).

Park Elektrik Üretim Madencilik Sanayi ve Ticaret A.Ş.

Bağımsız Denetimden Geçmiş 31 Aralık 2016 Tarihinde Sona Eren Döneme Ait Finansal Tablolara İlişkin Dipnotlar

(Tutarlar aksi belirtilmedikçe Türk Lirası ("TL") olarak ifade edilmiştir.)

13. Maddi Duran Varlıklar (devamı)

Maliyet değeri	Arazi ve arsalar	Yer altı ve yerüstü düzenleri	Binalar	Tesis makine ve cihazlar	Taşıtlar	Demirbaşlar	Diğer maddi varlıklar	Özel maliyetler	Yapılmakta olan yatırımlar	Toplam
1 Ocak 2015 itibarıyla açılış bakiyesi	10.143.141	6.536.072	49.057.799	62.273.778	928.404	6.408.499	67.345	33.275.349	4.629.219	173.319.606
Alımlar	-	176.946	130.782	5.192.378	175.250	917.019	-	140.216	6.556.211	13.288.802
Çıkışlar	-	-	-	(182.342)	(85.678)	(9.402)	-	(9.162)	(138.159)	(424.743)
Transferler	-	404.480	1.120.351	377.462	-	-	-	441.688	(2.343.981)	-
Satış amacıyla elde tutulan olarak sınıflandırılan duran varlıklar (*)	-	-	-	9.447.576	-	-	-	-	-	9.447.576
31 Aralık 2015 itibarıyla kapanış bakiyesi	10.143.141	7.117.498	50.308.932	77.108.852	1.017.976	7.316.116	67.345	33.848.091	8.703.290	195.631.241
Birikmiş amortismanlar										
1 Ocak 2015 itibarıyla açılış bakiyesi	-	3.836.165	29.019.141	25.577.743	703.016	4.007.280	58.684	1.597.698	-	64.799.727
Dönem gideri	-	617.076	2.243.127	8.874.041	140.569	706.743	3.770	3.821.253	-	16.406.579
Çıkışlar	-	-	-	(133.748)	(73.480)	(565)	-	-	-	(207.793)
Transferler	-	3.224	(3.326)	-	-	-	-	102	-	-
Satış amaçlı sınıflandırılan duran varlıklardan transferler (*)	-	-	-	6.608.163	-	-	-	-	-	6.608.163
31 Aralık 2015 itibarıyla kapanış bakiyesi	-	4.456.465	31.258.942	40.926.199	770.105	4.713.458	62.454	5.419.053	-	87.606.676
31 Aralık 2015 itibarıyla net defter değeri										
10.143.141	2.661.033	19.049.990	36.182.653	247.871	2.602.658	4.891	28.429.038	8.703.290	108.024.565	

(*) On iki ay içinde satışı tamamlanmayan duran varlıklar, cari dönemde satış amacıyla elde tutulan duran varlıklardan maddi duran varlıklara sınıflandırılmıştır.

31 Aralık 2015 tarihi itibarıyla maddi duran varlıklardan ayrılan 16.406.579 TL amortisman giderinin, 13.309.415 TL'si üretim maliyetine, 3.093.140 TL'si esas faaliyetlerden diğer giderlere, 4.024 TL'si genel yönetim giderlerine dahil edilmiştir.

Park Elektrik Üretim Madencilik Sanayi ve Ticaret A.Ş.

Bağımsız Denetimden Geçmiş 31 Aralık 2016 Tarihinde Sona Eren Döneme Ait Finansal Tablolara İlişkin Dipnotlar

(Tutarlar aksi belirtilmedikçe Türk Lirası ("TL") olarak ifade edilmiştir.)

13. Maddi Duran Varlıklar (devamı)

Şirket'in arsa ve binalarının gerçeğe uygun değer ölçümleri

Şirket'in sahip olduğu arsa ve binalar, yeniden değerlendirme tarihindeki gerçeğe uygun değerinden birikmiş amortisman düşülmüş tutar olan yeniden değerlendirme tutarlarıyla gösterilmiştir. 31 Aralık 2016 tarihi itibarıyla Şirket'in mülkiyetinde bulunan arsa ve binaların gerçeğe uygun değeri, Şirket'ten bağımsız bir değerlendirme şirketi olan A Pozitif Gayrimenkul Değerleme A.Ş. tarafından gerçekleştirilmiştir. A Pozitif Gayrimenkul Değerleme A.Ş. SPK tarafından yetkilendirilmiş olup sermaye piyasası mevzuatı uyarınca gayrimenkul değerlendirme hizmeti vermektedir ve ilgili bölgelerdeki emlakların gerçeğe uygun değer ölçülmesinde yeterli tecrübeye ve niteliğe sahiptir.

Sahip olunan arsaların gerçeğe uygun değeri emsal karşılaştırma yöntemine göre belirlenmiştir.

Binaların gerçeğe uygun değerinin belirlenmesinde maliyet yaklaşımı kullanılmıştır.

Mevcut dönemde farklı bir değerlendirme tekniği kullanılmamıştır.

31 Aralık 2016 tarihi itibarıyla Şirket'in sahip olduğu arsa ve binalara ilişkin bilgiler ile söz konusu varlıklara ilişkin gerçeğe uygun değer hiyerarşisi aşağıdaki tabloda gösterilmiştir:

	31 Aralık 2016	Raporlama tarihi itibarıyla gerçeğe uygun değer seviyesi		
		1. Seviye	2. Seviye	3. Seviye
		TL	TL	TL
Arsa	85.308.000	-	85.308.000	-
Bina	30.258.838	-	30.258.838	-

	31 Aralık 2015	Raporlama tarihi itibarıyla gerçeğe uygun değer seviyesi		
		1. Seviye	2. Seviye	3. Seviye
		TL	TL	TL
Arsa	10.143.141	-	10.143.141	-
Bina	19.049.990	-	19.049.990	-

Mevcut dönemde 1. Seviye ve 2. Seviye arasında herhangi bir geçiş olmamıştır.

Şirket'in sahip olduğu yeniden değerlendirme yapılmış arazi, bina, tesis ve makine ve cihazların tarihi maliyet esasına göre belirlenen net defter değerlerine aşağıda yer verilmiştir.

	31 Aralık 2016	31 Aralık 2015
Arazi ve arsalar	526.359	526.359
Binalar	7.555.947	8.430.340
Tesis, makine ve cihazlar	484.859	2.276.570
Toplam	8.567.165	11.233.269

Park Elektrik Üretim Madencilik Sanayi ve Ticaret A.Ş.

**Bağımsız Denetimden Geçmiş 31 Aralık 2016 Tarihinde Sona Eren Döneme Ait
Finansal Tablolara İlişkin Dipnotlar**

(Tutarlar aksi belirtilmedikçe Türk Lirası ("TL") olarak ifade edilmiştir.)

14. Maddi Olmayan Duran Varlıklar

Maliyet değeri	Maden hazırlık geliştirme giderleri	Maden arama giderleri	Araştırma geliştirme giderleri	Diğer özel tükenmeye tabi varlıklar	Haklar	Toplam
1 Ocak 2016 itibarıyla açılış bakiyesi	272.893.316	7.051.742	33.600	37.202.852	12.123.829	329.305.339
Alımlar	73.353.354	118.615	-	9.975.090	4.129	83.451.188
Çıkışlar	(346.246.670)	-	-	-	-	(346.246.670)
31 Aralık 2016 itibarıyla kapanış bakiyesi	-	7.170.357	33.600	47.177.942	12.127.958	66.509.857
Birikmiş itfa payları						
1 Ocak 2016 itibarıyla açılış bakiyesi	272.893.316	1.035.973	30.217	4.910.865	11.388.034	290.258.405
Dönem gideri	73.353.354	671.817	3.383	2.141.769	258.630	76.428.953
Çıkışlar	(346.246.670)	-	-	-	-	(346.246.670)
31 Aralık 2016 itibarıyla kapanış bakiyesi	-	1.707.790	33.600	7.052.634	11.646.664	20.440.688
31 Aralık 2016 itibarıyla net defter değeri	-	5.462.567	-	40.125.308	481.294	46.069.169

31 Aralık 2016 tarihi itibarıyla maddi olmayan duran varlıklardan ayrılan 76.428.953 TL amortisman giderinin, 70.284.434 TL'si üretim maliyetine, 5.775.305 TL'si esas faaliyetlerden diğer giderlere, 369.214 TL'si genel yönetim giderlerine dahil edilmiştir.

Maliyet değeri	Maden hazırlık geliştirme giderleri	Maden arama giderleri	Araştırma geliştirme giderleri	Diğer özel tükenmeye tabi varlıklar	Haklar	Toplam
1 Ocak 2015 itibarıyla açılış bakiyesi	213.985.514	6.677.180	33.600	26.674.866	12.103.195	259.474.355
Alımlar	58.907.802	374.562	-	10.527.986	20.634	69.830.984
31 Aralık 2015 itibarıyla kapanış bakiyesi	272.893.316	7.051.742	33.600	37.202.852	12.123.829	329.305.339
Birikmiş itfa payları						
1 Ocak 2015 itibarıyla açılış bakiyesi	211.480.748	593.552	23.607	2.797.220	11.082.123	225.977.250
Dönem gideri	61.412.568	442.421	6.610	2.113.645	305.911	64.281.155
31 Aralık 2015 itibarıyla kapanış bakiyesi	272.893.316	1.035.973	30.217	4.910.865	11.388.034	290.258.405
31 Aralık 2015 itibarıyla net defter değeri	-	6.015.769	3.383	32.291.987	735.795	39.046.934

31 Aralık 2015 tarihi itibarıyla maddi olmayan duran varlıklardan ayrılan 64.281.155 TL amortisman giderinin, 64.228.997 TL'si üretim maliyetine, 52.158 TL'si genel yönetim giderlerine dahil edilmiştir.

Park Elektrik Üretim Madencilik Sanayi ve Ticaret A.Ş.

Bağımsız Denetimden Geçmiş 31 Aralık 2016 Tarihinde Sona Eren Döneme Ait Finansal Tablolara İlişkin Dipnotlar

(Tutarlar aksi belirtilmedikçe Türk Lirası ("TL") olarak ifade edilmiştir.)

15. Devlet Teşvik ve Yardımları

Şirket 5510 sayılı Kanun gereği sigorta prim teşvikinden ve 4857 sayılı Kanun'un 30'uncu Maddesi kapsamında özürli personel istihdamı teşvikinden yararlanmaktadır. Ocak – Aralık 2016 döneminde 1.755.623 TL sigorta primi teşvikinin 1.294.516 TL'si genel üretim giderleri hesabından, 350.033 TL'si esas faaliyetlerden diğer giderler hesabından, 111.074 TL'si genel yönetim giderleri hesabından mahsup edilmiştir (31 Aralık 2015: 1.505.476 TL sigorta primi teşvikinin 1.412.386 TL'si genel üretim giderleri hesabından, 93.090 TL'si genel yönetim giderleri hesabından mahsup edilmiştir).

Şirket'in Siirt Madenköy İşletmesi'ne ait tevsî yatırımı için T.C. Ekonomi Bakanlığı Teşvik Uygulama ve Yabancı Sermaye Genel Müdürlüğü'nce düzenlenen 17 Eylül 2012 tarih 106816 No'lu Yatırım Teşvik Belgesi bulunmaktadır. Şirket bu Yatırım Teşvik Belgesi'ne ilişkin faydalardan ilgili yatırımların yapılmasını takiben istifade edecektir. Bu kapsamda Şirket, vergi indirim, KDV istisnası, gümrük vergisi muafiyeti, sigorta primi işveren hissesi desteği, faiz desteği, gelir vergisi stopajı desteği ve sigorta primi desteği gibi bölgesel destek unsurlarından yararlanacak olup, KDV ve gümrük vergisi muafiyeti ile ilgili faydalardan 2012 yılı içerisinde yararlanmaya başlamıştır. 31 Aralık 2016 tarihinde sona eren dönem itibarıyla 883.885 TL tutarında vergi muafiyetinden yararlanmıştır (31 Aralık 2015: 848.207 TL). Şirket, kullandığı teşvik kapsamında yapmış olduğu 62.927.612 TL tutarındaki yatırım ile 2016 yılında 3.366.136 TL vergi indirim kullanmış olup, gelecek yıllarda kullanılacak yatırım teşvik indirimdeki değişim 2.760.099 TL'dir (31 Aralık 2015: 57.407.414 TL tutarındaki yatırım ile 2015 yılında 3.366.136 TL vergi indirim kullanmış olup, gelecek yıllarda kullanılacak yatırım teşvik indirimdeki değişim 1.320.439 TL'dir).

16. Çalışanlara Sağlanan Faydalar Kapsamında Borçlar

	31 Aralık 2016	31 Aralık 2015
Personele borçlar	1.404.048	1.279.561
Ödenecek sosyal güvenlik kesintileri	1.179.943	524.326
Ödenecek diğer yükümlükler	495.888	464.590
	3.079.879	2.268.477

17. Karşılıklar, Koşullu Varlık ve Yükümlülükler

a) Kısa vadeli karşılıklar

	31 Aralık 2016	31 Aralık 2015
Çalışanlara sağlanan faydalara ilişkin kısa vadeli karşılıklar		
Kullanılmamış izin karşılıkları	1.753.200	1.711.178
	1.753.200	1.711.178

Kullanılmamış izin karşılığında gerçekleşen hareketler aşağıdaki gibidir:

	2016	2015
Açılış bakiyesi, 1 Ocak	1.711.178	1.504.221
Dönem içinde kullanılan/ödenen (-)	(433.250)	(274.236)
Dönem içinde ayrılan	475.272	481.193
Kapanış bakiyesi, 31 Aralık	1.753.200	1.711.178

Park Elektrik Üretim Madencilik Sanayi ve Ticaret A.Ş.

Bağımsız Denetimden Geçmiş 31 Aralık 2016 Tarihinde Sona Eren Döneme Ait Finansal Tablolara İlişkin Dipnotlar

(Tutarlar aksi belirtilmedikçe Türk Lirası ("TL") olarak ifade edilmiştir.)

17. Karşılıklar, Koşullu Varlık ve Yükümlülükler (devamı)

a) Kısa vadeli karşılıklar (devamı)

	31 Aralık 2016	31 Aralık 2015
Kısa vadeli diğer karşılıklar		
Dava karşılığı	4.490.169	695.315
Maden devlet hakkı	797.918	1.172.980
Diğer	8.550	-
	5.296.637	1.868.295

31 Aralık 2016 tarihi itibarıyla Şirket aleyhine çeşitli konularda açılmış ve halen devam eden toplam 4.490.169 TL (31 Aralık 2015: 695.315 TL) tutarında dava bulunmaktadır. Şirket Yönetimi 4.490.169 TL (31 Aralık 2015: 695.315 TL) tutarındaki dava için karşılık ayırmıştır. Bu davaların 4.458.079 TL'si personel davalarına ilişkindir (31 Aralık 2015: 663.225 TL).

Yukarıda belirtildiği üzere Şirket, dönem içerisinde olağan faaliyetleri dahilinde birden çok davaya davalı ve davacı olarak taraf olmuştur. Bu kapsamda Şirket Yönetimi, finansal tablo dipnotlarında açıklanmamış ya da gerekli karşılıkların ayrılmadığı ve Şirket'in finansal durumu ya da faaliyet sonuçları üzerinde olumsuz etkisi olabilecek devam eden dava ya da yasal takip olmadığı görülmüştür.

Dava karşılıklarının dönem içindeki hareketleri aşağıda verilmiştir.

	2016	2015
Açılış bakiyesi, 1 Ocak	695.315	1.095.375
Yıl içinde ayrılan karşılık tutarı	3.930.266	163.848
Yıl içinde konusu kalmayan karşılık tutarı	(135.412)	(145.207)
Yıl içinde ödenen	-	(418.701)
Kapanış bakiyesi, 31 Aralık	4.490.169	695.315

b) Uzun vadeli karşılıklar

	31 Aralık 2016	31 Aralık 2015
Kıdem tazminatı karşılığı	16.389.095	8.589.516
Diğer karşılıklar	6.945.505	6.858.758
	23.334.600	15.448.274

Kıdem tazminatı karşılıkları

Şirket (Türk İş Kanunu'na göre, en az bir yıllık hizmeti tamamlayarak 25 yıllık çalışma hayatı ardından emekliye ayrılan (kadınlar için 58, erkekler için 60 yaş), iş ilişkisi kesilen, askerlik hizmetleri için çağrılan veya vefat eden her çalışanına kıdem tazminatı ödemek mecburiyetindedir.

31 Aralık 2016 tarihi itibarıyla ödenecek kıdem tazminatı, aylık 4.297,21 TL (2015: 3.828,37 TL) tavanına tabidir.

Kıdem tazminatı yükümlülüğü zorunluluk olmadığından dolayı herhangi bir fonlamaya tabi değildir.

Kıdem tazminatı yükümlülüğü, Şirket'in çalışanların emekli olmasından doğan gelecekteki olası yükümlülüğün bugünkü değerinin tahminine göre hesaplanır. Yeniden düzenlenmiş TMS 19, Çalışanlara Sağlanan Faydalar, işletmenin yükümlülüklerini tanımlanmış fayda planları kapsamında aktüeryal değerlendirme yöntemleri kullanılarak hesaplanmasını öngörür. Buna uygun olarak, toplam yükümlülüklerin hesaplanmasında kullanılan aktüeryal varsayımlar aşağıda belirtilmiştir.

Park Elektrik Üretim Madencilik Sanayi ve Ticaret A.Ş.

Bağımsız Denetimden Geçmiş 31 Aralık 2016 Tarihinde Sona Eren Döneme Ait Finansal Tablolara İlişkin Dipnotlar

(Tutarlar aksi belirtilmedikçe Türk Lirası ("TL") olarak ifade edilmiştir.)

17. Karşılıklar, Koşullu Varlık ve Yükümlülükler (devamı)

b) Uzun vadeli karşılıklar

Kıdem tazminatı karşılıkları (devamı)

Ana varsayım, her hizmet yılı için olan azami yükümlülük tutarının enflasyona paralel olarak artacak olmasıdır. Dolayısıyla, uygulanan iskonto oranı, gelecek enflasyon etkilerinin düzeltilmesinden sonraki beklenen reel oranı ifade eder. Bu nedenle, 31 Aralık 2016 tarihi itibarıyla, ekli finansal tablolarda karşılıklar, geleceğe ilişkin, çalışanların emekliliğinden kaynaklanacak muhtemel yükümlülüğünün bugünkü değeri tahmin edilerek hesaplanır. İlgili finansal durum tablosu tarihlerindeki karşılıklar, yıllık %7 enflasyon ve %11,5 iskonto oranı varsayımlarına göre yaklaşık %4,21 olarak elde edilen reel iskonto oranı kullanılmak suretiyle hesaplanmıştır (31 Aralık 2015: %4,21). İsteğe bağlı işten ayrılma oranları da 0-15 yıl çalışanlar için % 5, 16 ve üzeri yıl çalışanlar için %0 olarak dikkate alınmıştır.

Şirket'in kıdem tazminatı karşılığının hesaplanmasında 1 Ocak 2017 tarihinden itibaren geçerli olan 4.426,16 TL tavan tutarı dikkate alınmıştır.

Kıdem tazminatı yükümlülüğü hesaplamasında kullanılan önemli tahminler iskonto oranı ve isteğe bağlı işten ayrılma olasılığıdır.

- İskonto oranının %1 yüksek (düşük) alınması durumunda, kıdem tazminatı yükümlülüğü 745.984 TL daha az (fazla) olacaktır.
- Diğer varsayımlar aynı bırakılarak, işten kendi isteği ile ayrılma olasılığı %1 daha düşük (yüksek) alınması durumunda, kıdem tazminatı yükümlülüğü 106.075 TL daha fazla (az) olacaktır.

Kıdem tazminatı karşılığında gerçekleşen hareketler aşağıdaki gibidir:

	2016	2015
Açılış bakiyesi, 1 Ocak	8.589.516	7.658.672
Faiz maliyeti	361.241	307.324
Hizmet maliyeti	8.201.841	1.605.690
Aktüeryal kayıp / (kazanç)	-	(351.170)
Yıl içinde ödenen (-)	(763.503)	(631.000)
Kapanış bakiyesi, 31 Aralık	16.389.095	8.589.516

Toplam giderin 8.300.347 TL'si (2015: 1.611.171 TL) ve 262.735 TL'si (2015: 301.843 TL), sırasıyla, üretim maliyetine ve genel yönetim giderlerine dahil edilmiştir.

Park Elektrik Üretim Madencilik Sanayi ve Ticaret A.Ş.

**Bağımsız Denetimden Geçmiş 31 Aralık 2016 Tarihinde Sona Eren Döneme Ait
Finansal Tablolara İlişkin Dipnotlar**

(Tutarlar aksi belirtilmedikçe Türk Lirası ("TL") olarak ifade edilmiştir.)

17. Karşılıklar, Koşullu Varlık ve Yükümlülükler (devamı)

b) Uzun vadeli karşılıklar (devamı)

Kıdem tazminatı karşılıkları (devamı)

Uzun vadeli diğer karşılıklar maden kapama maliyetlerinden oluşmaktadır. Diğer karşılıklarda gerçekleşen hareketler aşağıdaki gibidir:

	2016	2015
Açılış bakiyesi, 1 Ocak	6.858.758	6.845.868
Faiz maliyeti	165.715	12.890
Yıl içinde yapılan rehabilitasyon projesi kapsamında düzeltmeler	(78.968)	-
Kapanış bakiyesi, 31 Aralık	6.945.505	6.858.758

c) Alınan ve Verilen Teminatlar

Alınan teminatlar	31 Aralık 2016		31 Aralık 2015	
	Döviz Tutarı	TL Karşılığı	Döviz Tutarı	TL Karşılığı
Teminat mektupları (TL)	-	1.415.686	-	500.000
Teminat mektupları (Avro)	10.000	37.099	10.000	31.776
Teminat çekleri (TL)	-	1.135.000	-	1.119.500
Teminat çekleri (ABD Doları)	90.000	316.728	90.000	261.684
Teminat senetleri (TL)	-	210.247.615	-	210.102.599
Teminat senetleri (Avro)	562.770	2.087.820	117.120	372.161
Toplam		215.239.948		212.387.720

31 Aralık 2016 ve 31 Aralık 2015 tarihleri itibarıyla Şirket'in teminat/rehin/ipotek ("TRİ") pozisyonuna ilişkin tabloları aşağıdaki gibidir:

31 Aralık 2016	TL	TL karşılığı Toplam
A Kendi Tüzel Kişiliği Adına Verilen	10.049.784	10.049.784
<i>Teminat Mektupları</i>	9.166.024	9.166.024
<i>Nakdi Teminatlar</i>	783.760	783.760
<i>Kefaletler</i>	100.000	100.000
B. Tam Konsolidasyon Kapsamına Dahil Edilen Ortaklıklar Lehine Verilen	-	-
C. Olağan Ticari Faaliyetlerinin Yürütülmesi Amacıyla Diğer 3'üncü Kişilerin Borcunu Temin Amacıyla Verilen	4.150.000	4.150.000
D. Diğer Verilen TRİ'lerin Toplam Tutarı	-	-
Toplam (*)	14.199.784	14.199.784

(*) Şirket'in TRİ pozisyonuna konu olan tüm teminat mektupları, nakdi teminatlar ve kefaletler Türk Lirası'dır.

Park Elektrik Üretim Madencilik Sanayi ve Ticaret A.Ş.

**Bağımsız Denetimden Geçmiş 31 Aralık 2016 Tarihinde Sona Eren Döneme Ait
Finansal Tablolara İlişkin Dipnotlar**

(Tutarlar aksi belirtilmedikçe Türk Lirası ("TL") olarak ifade edilmiştir.)

17. Karşılıklar, Koşullu Varlık ve Yükümlülükler (devamı)

c) Alınan ve Verilen Teminatlar (devamı)

31 Aralık 2015	TL	TL karşılığı Toplam
A. Kendi Tüzel Kişiliği Adına Verilen	2.908.561	2.908.561
<i>Teminat Mektupları</i>	<i>2.453.424</i>	<i>2.453.424</i>
<i>Nakdi Teminatlar</i>	<i>355.137</i>	<i>355.137</i>
<i>Kefaletler</i>	<i>100.000</i>	<i>100.000</i>
B. Tam Konsolidasyon Kapsamına Dahil Edilen Ortaklıklar Lehine Verilen	-	-
C. Olağan Ticari Faaliyetlerinin Yürütülmesi Amacıyla Diğer 3'üncü Kişilerin Borcunu Temin Amacıyla	4.500.000	4.500.000
D. Diğer Verilen TRİ'lerin Toplam Tutarı	-	-
Toplam (*)	7.408.561	7.408.561

(*) Şirket'in TRİ pozisyonuna konu olan tüm teminat mektupları, nakdi teminatlar ve kefaletler Türk Lirası'dır.

Şirket'in vermiş olduğu diğer TRİ'lerin Şirket'in özkaynaklarına oranı 31 Aralık 2016 tarihi itibarıyla %0,0'dır (31 Aralık 2015 tarihi itibarıyla %0,0).

Park Elektrik Üretim Madencilik Sanayi ve Ticaret A.Ş.

Bağımsız Denetimden Geçmiş 31 Aralık 2016 Tarihinde Sona Eren Döneme Ait Finansal Tablolara İlişkin Dipnotlar

(Tutarlar aksi belirtilmedikçe Türk Lirası ("TL") olarak ifade edilmiştir.)

17. Karşılıklar, Koşullu Varlık ve Yükümlülükler (devamı)

c) Alınan ve Verilen Teminatlar (devamı)

31 Aralık 2016

İlişkili Taraf	İlişkinin Niteliği	Garanti / Kefalet		Risk	
		Alınan	Taahhüt	Tutar	Tutarı
Turgay Ciner	Ortak	Alınan	Kefalet - TL	7.150.000	5.000
		Alınan	Kefalet - Avro	1.757.000	772.618
Park Holding	Ortak	Alınan	Kefalet - TL	613.193	334.517
		Alınan	Kefalet – ABD Doları	924.000	633.999
Park Holding, Turgay Ciner	Ortak	Alınan	Kefalet - TL	300.000	93.010
		Alınan	Kefalet - TL	17.126.800	8.406.800
Park Holding, Park Termik, Park Teknik ve Turgay Ciner	Ortak /Grup İçi/ İştirak ve Ortak	Alınan	Kefalet - TL	150.000	-
Park Termik, Park Teknik ve Turgay Ciner	Ortak / İştirak/Grup İçi Şirket	Alınan	Kefalet – ABD Doları	28.956.770	136.224
		Alınan	Kefalet - TL	82.500	50.000
Park Holding, Park Teknik	Ortak / Grup İçi Şirket	Alınan	Kefalet - Avro	640.768	100
		Alınan	Kefalet - TL	315.046	100
Park Termik	İştirak	Alınan	Kefalet - TL	5.622	5.622
Toplam		Alınan	Kefalet – ABD Doları	29.880.770	770.223
		Alınan	Kefalet - Avro	2.397.768	772.718
		Alınan	Kefalet - TL	25.743.161	8.895.049

Park Elektrik Üretim Madencilik Sanayi ve Ticaret A.Ş.

Bağımsız Denetimden Geçmiş 31 Aralık 2016 Tarihinde Sona Eren Döneme Ait
Finansal Tablolara İlişkin Dipnotlar

(Tutarlar aksi belirtilmedikçe Türk Lirası ("TL") olarak ifade edilmiştir.)

31 Aralık 2015

İlişkili Taraf	İlişkinin Niteliği	Garanti / Kefalet		Risk	
		Alınan	Taahhüt	Tutar	Tutarı
Turgay Ciner	Ortak	Alınan	Kefalet - TL	7.150.000	5.000
		Alınan	Kefalet - Avro	2.060.000	1.350.405
Park Holding	Ortak	Alınan	Kefalet - TL	613.193	453.542
		Alınan	Kefalet - TL	300.000	93.010
Park Holding, Turgay Ciner	Ortak	Alınan	Kefalet - TL	1.756.800	1.756.800
Park Holding, Park Termik, Park Teknik ve Turgay Ciner	Ortak /Grup İçi/ İştirak ve Ortak	Alınan	Kefalet - TL	150.000	26
Park Termik, Park Teknik ve Turgay Ciner	Ortak / İştirak/Grup İçi Şirket	Alınan	Kefalet – ABD Doları	28.956.77 0	87.294
		Alınan	Kefalet - TL	82.500	50.000
		Alınan	Kefalet - Avro	3.184.416	603.446
Park Holding, Park Teknik	Ortak / Grup İçi Şirket	Alınan	Kefalet - TL	315.046	77.972
Park Termik	İştirak	Alınan	Kefalet - TL	5.622	5.622
Toplam		Alınan	Kefalet – ABD Doları	28.956.77 0	87.294
		Alınan	Kefalet - Avro	5.244.416	1.953.851
		Alınan	Kefalet - TL	10.373.16 1	2.441.972

Park Elektrik Üretim Madencilik Sanayi ve Ticaret A.Ş.

Bağımsız Denetimden Geçmiş 31 Aralık 2016 Tarihinde Sona Eren Döneme Ait Finansal Tablolara İlişkin Dipnotlar

(Tutarlar aksi belirtilmedikçe Türk Lirası ("TL") olarak ifade edilmiştir.)

18. Taahhütler

Operasyonel Kiralama

Şirket'in 2016 senesi içerisinde finansal kiralama kapsamında yaptığı işlemlerin detayı Not 7'de verilmiştir. Buna ek olarak faaliyet döneminde şirket içi ve şirket dışı firmalardan faaliyet kiralamaları mevcut olup detayı aşağıdaki tabloda verilmiştir.

	1 Ocak - 31 Aralık 2016	1 Ocak - 31 Aralık 2015
Arsa ve arazi kira gideri	12.095	19.837
Bina kira gideri	636.602	582.410
Taşıt kira gideri	1.965.894	1.454.271
Makine kira gideri	3.781.800	2.986.223
	6.396.391	5.042.741

İhracat Taahhütleri

Finansal durum tablosu tarihi itibarıyla Şirket'in ihracat taahhüdü bulunmamaktadır (31 Aralık 2015: Bulunmamaktadır).

19. Diğer Varlık ve Yükümlülükler

	31 Aralık 2016	31 Aralık 2015
Diğer dönen varlıklar		
Devreden KDV	7.465.422	1.973.633
Diğer KDV	-	2.710.871
Gelir tahakkukları	6.356	431.138
Personel avansları	160.316	90.833
İş avansları	2.545	45.026
	7.634.639	5.251.501
	31 Aralık 2016	31 Aralık 2015
Diğer kısa vadeli yükümlülükler		
Diğer KDV	-	2.710.871
	-	2.710.871

Park Elektrik Üretim Madencilik Sanayi ve Ticaret A.Ş.

Bağımsız Denetimden Geçmiş 31 Aralık 2016 Tarihinde Sona Eren Döneme Ait Finansal Tablolara İlişkin Dipnotlar

(Tutarlar aksi belirtilmedikçe Türk Lirası ("TL") olarak ifade edilmiştir.)

20. Özkaynaklar

a) Sermaye

31 Aralık 2016 ve 31 Aralık 2015 tarihleri itibarıyla sermaye yapısı aşağıdaki gibidir:

Adı	31 Aralık 2016		31 Aralık 2015	
	Pay Oranı	Tutar	Pay Oranı	Tutar
Park Holding A.Ş.	% 61,25	91.168.622	% 61,25	91.168.622
Turgay Ciner	% 6,76	10.065.983	% 6,76	10.065.983
Diğer	% 31,99	47.632.638	% 31,99	47.632.638
Toplam	% 100,00	148.867.243	% 100,00	148.867.243

Sermayeyi Temsil Eden Paylara İlişkin Bilgi

Grubu	Nama / Hamiline	Nominal Değer (TL)	Sermayeye Oranı	İmtiyaz Türü
A	Nama	18.290.866	%12,29	6 Yönetim Kurulu Üyesi seçme hakkı
	Nama	130.576.377	%87,71	3 Yönetim Kurulu Üyesi seçme hakkı
		148.867.243	%100,00	

Şirket'in 13 Mart 2009 tarihinde yapılan Olağanüstü Genel Kurulu toplantısında esas sözleşmenin "Sermaye" başlıklı 6'ncı Maddesi değişikliği onaylanarak sermayeyi temsil eden paylardan B grubu payların 6.310.000.000 adetlik kısmı nama yazılı hale gelmiş ve kayıtlı sermaye tavanı 300.000.000 TL'ye yükseltilmiştir. Esas sözleşme değişikliği 13 Mart 2009 tarihinde tescil ve 18 Mart 2009 tarihinde Türkiye Ticaret Sicil Gazetesi'nde ilan edilmiştir.

Şirket'in 30 Nisan 2009 tarihli 2008 yılı Olağan Genel Kurul toplantısında onaylanan ve aynı gün tescil edilen Ceytaş Madencilik Tekstil Sanayi ve Ticaret A.Ş.'nin devralınmasına ilişkin "Birleşme Sözleşmesi" gereğince 1,15654 olarak belirlenen birleşme oranı çerçevesinde çıkarılmış sermayesi 120.000.000 TL'den 28.867.243 TL artırılarak 148.867.243 TL'ye çıkartılmıştır.

b) Sermaye Düzeltme Farkları

Şirket'in daha önce oluşmuş sermaye düzeltme farklarından zarar mahsubunda kullanılan miktar düşüldükten sonra kalan 40.960.229 TL sermaye düzeltme farklarının 40.065.114 TL'si 2008 yılında sermayeye ilave edilmiştir. Kalan 895.115 TL ödenmiş sermaye içerisinde raporlanmıştır. Şirket'in Ceytaş Madencilik Tekstil Sanayi ve Ticaret A.Ş. ile birleşmesi sonucu devren gelen 15.482.308 TL sermaye düzeltmesi olumlu farkı ekli finansal tablolarda ödenmiş sermaye içerisinde yer almış olup aşağıdaki tabloda gösterilmiştir.

	31 Aralık 2016	31 Aralık 2015
Enflasyon düzeltmesi	895.115	895.115
Enflasyon düzeltmesi - birleşme etkisi	15.482.308	15.482.308
Nominal sermaye	148.867.243	148.867.243
Düzeltilmiş sermaye	165.244.666	165.244.666

Park Elektrik Üretim Madencilik Sanayi ve Ticaret A.Ş.

**Bağımsız Denetimden Geçmiş 31 Aralık 2016 Tarihinde Sona Eren Döneme Ait
Finansal Tablolara İlişkin Dipnotlar**

(Tutarlar aksi belirtilmedikçe Türk Lirası ("TL") olarak ifade edilmiştir.)

c) Paylara ilişkin primler (iskontolar)

Şirket'in Ceytaş Madencilik Tekstil Sanayi ve Ticaret A.Ş. ile birleşmesi sonucu devren gelen 132.368 TL hisse senedi ihraç primi mevcuttur (31 Aralık 2015: 132.368 TL). Şirket'in Ceytaş Madencilik Tekstil Sanayi ve Ticaret A.Ş. ile birleşmesi sonucu devren gelen 6.175.274 TL iştirak emisyon primi bulunmaktadır (31 Aralık 2015: 6.175.274 TL).

Park Elektrik Üretim Madencilik Sanayi ve Ticaret A.Ş.

**Bağımsız Denetimden Geçmiş 31 Aralık 2016 Tarihinde Sona Eren Döneme Ait
Finansal Tablolara İlişkin Dipnotlar**

(Tutarlar aksi belirtilmedikçe Türk Lirası ("TL") olarak ifade edilmiştir.)

20. Özkaynaklar (devamı)

d) Kar veya zararda yeniden sınıflandırılmayacak birikmiş diğer kapsamlı gelir ve giderler

Değer Artış Fonları

Finansal durum tablosunda maddi duran varlıklar olarak raporlanan Edirne ilinde bulunan arsa ve binaların rayiç bedelle değerlendirilmesi sonucu 31 Aralık 2008 tarihinde 5.646.593 TL ve 31 Aralık 2016 tarihinde 55.716.148 TL tutarında değer artış fonu hesaplanmıştır. Ayrıca Ceytaş Madencilik Tekstil Sanayi ve Ticaret A.Ş. ile birleşmesi sonucu devren gelen 14.563.489 TL ve 31 Aralık 2016 tarihinde arsa ve binaların rayiç bedelle değerlendirilmesi sonucu 28.128.801 TL değer artış fonu hesaplanmıştır. Bu tutarlardan hesaplanan ertelenmiş vergi farklarının ve değerlemeye tabi tutulan varlıkların değer artış fonuna isabet eden amortismanın indirilmesi sonucu kalan 97.421.411 TL, finansal durum tablosunda özkaynaklar içerisinde yer alan değer artış fonları hesabında gösterilmiştir.

Finansal durum tablosunda görünen yeniden değerlendirme fonunun oluşumu aşağıdaki tablodaki gibidir.

Değer artış fonları	31 Aralık 2016	31 Aralık 2015
Maddi duran varlıklar yeniden değerlendirme fonu	14.945.444	16.181.525
Dönemin değer artış fonu	83.844.949	-
Maddi duran varlık satışı	-	(118.462)
Amortisman farkı	(1.368.982)	(1.117.619)
Toplam	97.421.411	14.945.444

Aktüeryal kazanç / (kayıp)

31 Aralık 2016 itibarıyla tanımlanmış emeklilik fayda planlarına ilişkin aktüeryal kazançlar vergi etkisi sonrasında 652.822 TL'dir (31 Aralık 2015: 652.822 TL).

e) Kardan Ayrılan Kısıtlanmış Yedekler

Yasal Yedekler: Yasal yedekler Türk Ticaret Kanunu'na göre ayrılan birinci ve ikinci tertip yasal yedeklerden oluşmaktadır. Birinci tertip yasal yedekler tarihi ödenmiş sermayenin %20'sine erişene kadar, geçmiş dönem ticari karından yıllık %5 oranında ayrılır. İkinci tertip yasal yedekler, birinci tertip yasal yedek ve temettülerden sonra, tüm nakdi temettü dağıtımları üzerinden yıllık %10 oranında ayrılır.

	31 Aralık 2016		31 Aralık 2015	
	Birinci Tertip Yedek Akçe	İkinci Tertip Yedek Akçe	Birinci Tertip Yedek Akçe	İkinci Tertip Yedek Akçe
Devir	24.440.367	23.770.463	24.118.706	15.235.150
Yıl içinde ayrılan	1.143.747	4.777.876	321.661	8.535.313
Toplam	25.584.114	28.548.339	24.440.367	23.770.463

Park Elektrik Üretim Madencilik Sanayi ve Ticaret A.Ş.

**Bağımsız Denetimden Geçmiş 31 Aralık 2016 Tarihinde Sona Eren Döneme Ait
Finansal Tablolara İlişkin Dipnotlar**

(Tutarlar aksi belirtilmedikçe Türk Lirası ("TL") olarak ifade edilmiştir.)

f) Geçmiş Yıllar Kar / Zararları

Şirket SPK'nın Seri: I, No: 31 sayılı Tebliğ kapsamında gerekli düzeltmeleri yapmış ve düzeltme sonrası geçmiş yıl kar zararlarının detayı aşağıdaki gibi oluşmuştur.

	2016	2015
Açılış bakiyesi, 1 Ocak	172.131.223	250.756.881
Önceki dönem net karı	29.234.883	20.459.924
Yedek akçe ayrılması	(5.921.623)	(8.856.974)
Temettü ödemesi	(55.222.125)	(91.464.689)
Yeniden değerlendirme amortisman farkları	1.368.982	1.236.081
Kapanış bakiyesi, 31 Aralık	141.591.340	172.131.223

Park Elektrik Üretim Madencilik Sanayi ve Ticaret A.Ş.

Bağımsız Denetimden Geçmiş 31 Aralık 2016 Tarihinde Sona Eren Döneme Ait Finansal Tablolara İlişkin Dipnotlar

(Tutarlar aksi belirtilmedikçe Türk Lirası ("TL") olarak ifade edilmiştir.)

20. Özkaynaklar (devamı)

g) Kar Dağıtımı

Sermaye Piyasası Kurulu'nca ("SPK") 27 Ocak 2010 tarihinde 2009 yılı faaliyetlerinden elde edilen karların dağıtım esasları ile ilgili olarak; payları borsada işlem gören anonim ortaklıklar için, herhangi bir asgari kar dağıtım zorunluluğu getirilmemesine, bu kapsamda, kar dağıtımının SPK'nın Seri: IV, No: 27 sayılı "Sermaye Piyasası Kanununa Tabi Olan Halka Açık Anonim Ortaklıkların Temettü Avansı Dağıtımında Uyacakları Esaslar Hakkında Tebliği"nde yer alan esaslar, ortaklıkların esas sözleşmelerinde bulunan hükümler ve şirketler tarafından kamuya açıklanmış olan kar dağıtım politikaları çerçevesinde gerçekleştirilmesine karar verilmiştir.

Şirket'in 31 Aralık 2016 tarihi itibarıyla yasal kayıtlarında kar dağıtımına konu edilebilecek kaynakları 86.072.245 TL olağanüstü yedeklerden oluşmaktadır (31 Aralık 2015: 1.143.747 TL tutarındaki birinci tertip yasal yedeklerin düşülmesinden sonra kalan 21.731.191 TL tutarındaki karı ve 124.341.055 TL tutarındaki olağanüstü yedekleri olmak üzere toplam 146.072.246 TL'dir). Sermaye Piyasası Kurulu'nca belirlenen olağanüstü yedeklerden oluşan esaslar dahilindeki toplam tutar 141.591.340 TL'dir (31 Aralık 2015: 200.222.359 TL).

21. Hasılat ve Satışların Maliyeti

	1 Ocak - 31 Aralık 2016	1 Ocak - 31 Aralık 2015
Hasılat		
Yurtiçi satışlar	284.403	481.173
Yurtdışı satışlar	135.125.067	164.371.258
Satış iadeleri	-	(4.927)
	135.409.470	164.847.504
	1 Ocak - 31 Aralık 2016	1 Ocak - 31 Aralık 2015
Satış miktarları		
Konsantre bakır (Dmt)	58.164	79.773

Yurtiçi satışlarının 58.706 TL'si (31 Aralık 2015: 221.819 TL) grup içi şirketlere, yurtdışı satışlarının ise tamamı Belçika'ya yapılmaktadır (31 Aralık 2015: Yurtdışı satışlarının tamamı Belçika'ya yapılmaktadır).

Park Elektrik Üretim Madencilik Sanayi ve Ticaret A.Ş.

**Bağımsız Denetimden Geçmiş 31 Aralık 2016 Tarihinde Sona Eren Döneme Ait
Finansal Tablolara İlişkin Dipnotlar**

(Tutarlar aksi belirtilmedikçe Türk Lirası ("TL") olarak ifade edilmiştir.)

	1 Ocak - 31 Aralık 2016	1 Ocak - 31 Aralık 2015
Satışların maliyeti		
İlk madde ve malzeme maliyetleri	8.858.346	12.615.614
İşçilik gideri	23.342.710	22.233.566
Genel üretim gideri	109.248.657	111.251.403
Üretilen mamul maliyeti	141.449.713	146.100.583
Mamul stoklarında değişim	(7.591.904)	(12.647.486)
<i>Dönem başı mamül</i>	<i>26.805.110</i>	<i>14.157.624</i>
<i>Dönem sonu mamül</i>	<i>34.397.014</i>	<i>26.805.110</i>
Satılan mamul maliyeti	133.857.809	133.453.097
<i>Alımlar</i>	<i>199.263</i>	<i>291.073</i>
Satılan emtia maliyeti	199.263	291.073
Satılan hizmet maliyeti	-	1.534
Diğer satışların maliyeti	224.106	-
	134.281.178	133.745.704

Park Elektrik Üretim Madencilik Sanayi ve Ticaret A.Ş.

**Bağımsız Denetimden Geçmiş 31 Aralık 2016 Tarihinde Sona Eren Döneme Ait
Finansal Tablolara İlişkin Dipnotlar**

(Tutarlar aksi belirtilmedikçe Türk Lirası ("TL") olarak ifade edilmiştir.)

21. Hasılat ve Satışların Maliyeti (devamı)

Üretim miktarları	1 Ocak - 31 Aralık 2016	1 Ocak - 31 Aralık 2015
Konsantre bakır (Wmt)	58.882	96.542

22. Pazarlama Giderleri, Genel Yönetim Giderleri

	1 Ocak - 31 Aralık 2016	1 Ocak - 31 Aralık 2015
Pazarlama giderleri	9.268.750	13.630.475
Genel yönetim giderleri	19.977.563	17.457.742
Pazarlama giderleri	31 Aralık 2016	31 Aralık 2015
Nakliye giderleri	4.337.478	5.273.449
Navlun giderleri	1.892.896	4.042.897
İhracat giderleri	1.892.868	2.743.829
Malzeme giderleri	638.085	839.988
Diğer	507.423	730.312
	9.268.750	13.630.475
Genel yönetim giderleri	1 Ocak - 31 Aralık 2016	1 Ocak - 31 Aralık 2015
Danışmanlık ve gider payları	3.619.102	6.015.776
Personel giderleri	4.927.413	4.678.946
Amortisman giderleri	375.407	56.182
Vergi resim ve harçlar	1.058.303	1.447.138
Yardım ve bağışlar	821.219	1.672.425
Kira giderleri	806.138	759.665
Kıdem ve izin karşılığı	430.772	437.562
Karşılık giderleri	3.930.266	163.848
Reklam giderleri	166.282	795.786
Diğer	3.842.661	1.430.414
	19.977.563	17.457.742

Park Elektrik Üretim Madencilik Sanayi ve Ticaret A.Ş.

**Bağımsız Denetimden Geçmiş 31 Aralık 2016 Tarihinde Sona Eren Döneme Ait
Finansal Tablolara İlişkin Dipnotlar**

(Tutarlar aksi belirtilmedikçe Türk Lirası ("TL") olarak ifade edilmiştir.)

23. Niteliklerine Göre Giderler

	1 Ocak - 31 Aralık 2016	1 Ocak - 31 Aralık 2015
Amortisman ve itfa payları giderleri		
Üretim maliyeti	82.558.915	77.538.412
<i>Hazırlık geliştirme itfa payları</i>	75.850.457	63.968.634
<i>Maden kapama maliyetleri amortismanı</i>	1.402.882	769.403
<i>Diğer amortisman ve itfa payları</i>	5.305.576	12.800.375
Genel yönetim giderleri	375.407	56.182
Esas faaliyetlerden diğer giderler	11.184.054	3.093.140
	94.118.376	80.687.734
	1 Ocak - 31 Aralık 2016	1 Ocak - 31 Aralık 2015
Personel giderleri		
Üretim maliyeti	32.554.498	29.533.252
<i>Maaşlar ve ücretler</i>	26.180.899	24.670.544
<i>Çalışanlara sağlanan faydalar</i>	6.373.599	4.862.708
Genel yönetim giderleri	4.927.413	4.678.946
<i>Maaşlar ve ücretler</i>	4.090.653	3.882.195
<i>Çalışanlara sağlanan faydalar</i>	836.760	796.751
	37.481.911	34.212.198

Park Elektrik Üretim Madencilik Sanayi ve Ticaret A.Ş.

Bağımsız Denetimden Geçmiş 31 Aralık 2016 Tarihinde Sona Eren Döneme Ait Finansal Tablolara İlişkin Dipnotlar

(Tutarlar aksi belirtilmedikçe Türk Lirası ("TL") olarak ifade edilmiştir.)

24. Esas Faaliyetlerden Diğer Gelirler / (Giderler)

Esas faaliyetlerden diğer gelirler	1 Ocak - 31 Aralık 2016	1 Ocak - 31 Aralık 2015
Kambiyo karları	1.550.636	6.429.034
Faiz gelirleri	11.110.917	22.846.552
Konusu kalmayan karşılıklar	1.411.133	1.469.145
Reeskont faiz gelirleri	657.617	377.915
Kira gelirleri	1.222.323	474.217
Diğer olağan gelir ve karlar	491.512	682.389
	16.444.138	32.279.252

Esas faaliyetlerden diğer giderler	1 Ocak - 31 Aralık 2016	1 Ocak - 31 Aralık 2015
Kambiyo zararları	282.019	2.271.485
Çalışmayan kısım giderleri	15.412.471	3.093.140
Faiz giderleri	734.870	541.813
Reeskont faiz giderleri	221.611	670.226
Diğer (*)	10.384.023	209.560
	27.034.994	6.786.224

Faiz giderleri içerisinde yer alan vadeli alışlardan oluşan 559.858 TL finansal giderlerin 546.020 TL'si stok, 13.838 TL'si hizmet alımlarından oluşmaktadır (31 Aralık 2015: Faiz giderleri içerisinde yer alan vadeli alışlardan oluşan 523.255 TL finansal giderlerin 491.947 TL'si stok, 31.308 TL'si hizmet alımlarından oluşmaktadır).

Çalışmayan kısım gideri olan 15.412.471 TL başlıca 745.746 TL tutarında Edirne şubesinde mevcut atıl durumdaki fabrika binası amortisman giderini, 774.841 TL tutarında birleşme sonucunda varlıklarına dahil olan Ceyhan / Adana adresinde kurulu atıl durumdaki iplik fabrikası bina, makine ve demirbaşlarına ait amortisman giderlerinden ve 8.349.465 TL tutarında Siirt Madenköy'de bulunan tesis'e ait iklim şartlarına bağlı olarak yapılamayan cevher üretimine ilişkin sabit üretim giderleri ile bakım onarım nedeniyle 19 Ağustos – Eylül 2016 dönemi çalışılmayan kısım giderlerinden, 5.542.419 TL'si 17 Kasım 2016 tarihinde meydana gelen heyelan nedeniyle oluşan çalışmayan kısım giderlerinden oluşmaktadır (31 Aralık 2015: Çalışılmayan kısım gideri olan 3.093.140 TL'nin 745.790 TL'si Edirne şubesinde mevcut atıl durumdaki fabrika binası amortisman giderini, 772.197 TL'si birleşme sonucunda varlıklarına dahil olan Ceyhan / Adana adresinde kurulu atıl durumdaki iplik fabrikası bina, makine ve demirbaşlarına ait amortisman giderlerinden ve 1.575.153 TL'si satış amaçlı duran varlıklardan maddi duran varlıklara transfer edilmiş Siirt Madenköy'de bulunan tesis, makine ve cihazların amortisman giderlerinden oluşmaktadır).

(*) 10.384.023 TL başlıca 4.437.652 TL tutarındaki arama kurtarma giderlerinden, 5.769.128 TL tutarındaki açık işletmenin kapatılması nedeniyle yapılan maden hazırlık geliştirme giderlerinin iftasından oluşmaktadır.

Park Elektrik Üretim Madencilik Sanayi ve Ticaret A.Ş.

**Bağımsız Denetimden Geçmiş 31 Aralık 2016 Tarihinde Sona Eren Döneme Ait
Finansal Tablolara İlişkin Dipnotlar**

(Tutarlar aksi belirtilmedikçe Türk Lirası ("TL") olarak ifade edilmiştir.)

25. Yatırım Faaliyetlerinden Gelirler / (Giderler)

	1 Ocak - 31 Aralık 2016	1 Ocak - 31 Aralık 2015
Yatırım faaliyetlerinden gelirler		
İştiraklerden temettü gelirleri	-	6.964.704
Maddi ve maddi olmayan duran varlık satış karı	319.941	2.006.343
Yatırım amaçlı gayrimenkul gerçeğe uygun değer artış kazancı	15.607.158	-
	15.927.099	8.971.047

	1 Ocak - 31 Aralık 2016	1 Ocak - 31 Aralık 2015
Yatırım faaliyetlerinden giderler		
Maddi duran varlık satış zararı	-	18.254
	-	18.254

26. Finansman Gelirleri / (Giderleri)

	1 Ocak - 31 Aralık 2016	1 Ocak - 31 Aralık 2015
Finansman Gelirleri		
Kambiyo karları	-	162.870
	-	162.870

	1 Ocak - 31 Aralık 2016	1 Ocak - 31 Aralık 2015
Finansman Giderleri		
Kambiyo zararları	47.962	478.036
Faiz gideri	42.056	135.147
Diğer finansal giderler	43.298	38.486
	133.316	651.669

Park Elektrik Üretim Madencilik Sanayi ve Ticaret A.Ş.

Bağımsız Denetimden Geçmiş 31 Aralık 2016 Tarihinde Sona Eren Döneme Ait Finansal Tablolara İlişkin Dipnotlar

(Tutarlar aksi belirtilmedikçe Türk Lirası ("TL") olarak ifade edilmiştir.)

27. Vergi Varlık ve Yükümlülükleri

Ertelenmiş Vergi Varlıkları ve Yükümlülükleri

Şirket, vergiye esas yasal finansal tabloları ile TMS'ye göre hazırlanmış finansal tabloları arasındaki farklılıklardan kaynaklanan geçici zamanlama farkları için ertelenmiş vergi varlıkları ve yükümlülükleri muhasebeleşirmektedir. Söz konusu farklılıklar genellikle bazı gelir ve gider kalemlerinin vergiye esas tutarları ile TMS'ye göre hazırlanan finansal tablolarda farklı dönemlerde yer almasından kaynaklanmaktadır.

	31 Aralık 2016	31 Aralık 2015
Ertelenmiş vergi varlıkları	38.519.540	34.812.854
Ertelenmiş vergi yükümlülükleri (-)	(10.420.976)	(9.127.017)
Diğer kapsamlı gelir ve gider ile ilişkilendirilen ertelenmiş vergi (yükümlülükleri) / varlıkları	(4.576.097)	(163.205)
Ertelenmiş vergi varlığı (net)	23.522.467	25.522.632
Ertelenmiş vergi varlıkları / (yükümlülükleri)	31 Aralık 2016	31 Aralık 2015
Yatırım teşvik indirimi	28.097.670	25.337.571
Maddi ve maddi olmayan duran varlıkların değerlendirme ve ekonomik ömür farklılıkları	(10.506.464)	(2.290.711)
Maden kapama maliyetleri	1.389.101	173.700
Kıdem tazminatı ve izin karşılıkları	3.628.459	2.060.139
Alacak ve borçların reeskontu	15.667	102.869
Borç ve gider karşılıkları	898.034	139.064
	23.522.467	25.522.632

Kurumlar Vergisi

	31 Aralık 2016	31 Aralık 2015
Kurumlar vergisi karşılığı	-	4.186.081
Peşin ödenen vergi ve fonlar (-)	(171)	(3.516.008)
Vergi yükümlülüğü / (alacağı)	(171)	670.073

Şirket, Türkiye'de geçerli olan kurumlar vergisine tabidir. Şirket'in cari dönem faaliyet sonuçlarına ilişkin tahmini vergi yükümlülükleri için ekli finansal tablolarda gerekli karşılıklar ayrılmıştır.

Vergiye tabi kurum kazancı üzerinden tahakkuk ettirilecek kurumlar vergisi oranı, ticari kazancın tespitinde gider yazılan vergi matrahından indirilemeyen giderlerin eklenmesi ve vergiden istisna kazançlar, vergiye tabi olmayan gelirler ve diğer indirimler (varsa geçmiş yıl zararları, tercih edildiği takdirde kullanılan yatırım indirimleri) düşüldükten sonra kalan matrah üzerinden hesaplanmaktadır.

2016 yılında uygulanan efektif vergi oranı %20'dir (2015: %20).

Park Elektrik Üretim Madencilik Sanayi ve Ticaret A.Ş.

Bağımsız Denetimden Geçmiş 31 Aralık 2016 Tarihinde Sona Eren Döneme Ait Finansal Tablolara İlişkin Dipnotlar

(Tutarlar aksi belirtilmedikçe Türk Lirası ("TL") olarak ifade edilmiştir.)

27. Vergi Varlık ve Yükümlülükleri (devamı)

Ertelemiş Vergi

Şirket, vergiye esas yasal finansal tabloları ile TMS'ye göre hazırlanmış finansal tabloları arasındaki farklılıklardan kaynaklanan geçici zamanlama farkları için ertelenmiş vergi varlığı ve yükümlülüğü muhasebeleştirilmektedir. Söz konusu farklılıklar genellikle bazı gelir ve gider kalemlerinin vergiye esas finansal tablolar ile TMS'ye göre hazırlanan finansal tablolarda farklı dönemlerde yer almasından kaynaklanmakta olup, söz konusu farklar aşağıda belirtilmektedir.

Ertelemiş vergi aktifleri ve pasiflerinin hesaplanmasında kullanılan vergi oranı %20'dir (2015: %20).

TMS 12 çerçevesinde vergi gideri / gelir ile muhasebe karı arasındaki mutabakat çalışması aşağıda belirtilmiştir.

	31 Aralık 2016	31 Aralık 2015
Cari dönem kurumlar vergisi karşılığı	-	(4.186.081)
Ertelemiş vergi geliri / (gideri)	2.412.727	(549.641)
Kar veya zarar ve diğer kapsamlı gelir tablosundaki vergi karşılığı	2.412.727	(4.735.722)

31 Aralık 2016 tarihinde sona eren dönem içindeki ertelenmiş vergi (varlığı) / yükümlülüklerinin hareketi aşağıda verilmiştir:

	1 Ocak - 31 Aralık 2016	1 Ocak - 31 Aralık 2015
Ertelemiş vergi (varlığı) / yükümlülüğü hareketleri:		
1 Ocak itibarıyla açılış bakiyesi	(25.522.632)	(26.142.507)
Gelir tablosunda muhasebeleştirilen	(2.412.727)	549.641
Özkaynak altında muhasebeleştirilen	4.412.892	70.234
31 Aralık itibarıyla kapanış bakiyesi	(23.522.467)	(25.522.632)

Bilanço tarihinde Şirket'in, 20.705.688 TL değerinde (2015: Bulunmamaktadır) gelecekte elde edilmesi muhtemel karlarına karşı netleştirebileceği kullanılmayan vergi zararı vardır. Geleceğe ait karlılığın tahmin edilememesinden ötürü 4.141.138 TL (2015: Bulunmamaktadır) tutarındaki kalan ertelenmiş vergi varlığı kayıtlara alınmamıştır.

Ertelemiş vergi aktifi ayrılmayan devreden geçmiş yıl zararlarının kullanım hakkının sona erecekleri yıllar aşağıdaki gibidir:

	31 Aralık 2016	31 Aralık 2015
2021 yılında sona erecek	4.141.138	-

Park Elektrik Üretim Madencilik Sanayi ve Ticaret A.Ş.

**Bağımsız Denetimden Geçmiş 31 Aralık 2016 Tarihinde Sona Eren Döneme Ait
Finansal Tablolara İlişkin Dipnotlar**

(Tutarlar aksi belirtilmedikçe Türk Lirası ("TL") olarak ifade edilmiştir.)

27. Vergi Varlık ve Yükümlülükleri (devamı)

Ertelenmiş Vergi (devamı)

	1 Ocak - 31 Aralık 2016	1 Ocak - 31 Aralık 2015
Vergi karşılığının mutabakatı		
Vergi öncesi (zarar) / kar	(22.915.094)	33.970.605
Geçerli vergi oranı	%20	%20
Hesaplanan vergi	4.583.019	(6.794.121)
Ayrılan ile hesaplanan vergi karşılığının mutabakatı		
- Kanunen kabul edilmeyen giderler	(645.308)	(1.658.601)
- İndirim ve istisnalar	-	1.396.392
- Gelecek yıllarda kullanılacak yatırım teşvik indirimleri	2.760.099	1.320.439
- Kullanılan yatırım teşvik indirimi	-	1.101.996
- Ertelenmiş vergiye konu olmayan geçmiş yıl zararları	(4.141.138)	-
- Vergiye konu olmayan diğer geçici farkların etkisi	(143.945)	(101.827)
Kar veya zarar ve diğer kapsamlı gelir tablosundaki vergi karşılığı	2.412.727	(4.735.722)

28. Pay Başına Kazanç

	1 Ocak- 31 Aralık 2016	1 Ocak- 31 Aralık 2015
Pay başına kazanç		
Dönem boyunca mevcut olan hisselerin ortalama sayısı (tam değeri)	14.886.724.300	14.886.724.300
Ana şirket hissedarlarına ait net dönem (zararı) /karı	(20.502.367)	29.234.883
Basit ve sulandırılmış pay başına (kayıp)/ kazanç	(0,00138)	0,00196

Park Elektrik Üretim Madencilik Sanayi ve Ticaret A.Ş.

Bağımsız Denetimden Geçmiş 31 Aralık 2016 Tarihinde Sona Eren Döneme Ait Finansal Tablolara İlişkin Dipnotlar

(Tutarlar aksi belirtilmedikçe Türk Lirası ("TL") olarak ifade edilmiştir.)

29. İlişkili Taraf Açıklamaları

İlişkili Taraflardan Alacaklar

31 Aralık 2016				
Ünvan	Tarafın Niteliği	Ticari Alacaklar	Diğer Alacaklar	Toplam
Park Holding A.Ş.	Ortak	-	46.387.763	46.387.763
Park Termik Elektrik San ve Tic.A.Ş.	İştirak	-	110.119	110.119
Park Teknik Elekt.Maden.Turizm San.Tic.A.Ş.	Grup İçi Şirket	-	1.043	1.043
Ciner İç ve Dış Tic. A.Ş.	Grup İçi Şirket	7.931.844	-	7.931.844
Silopi Elektrik Üretim A.Ş.	Grup İçi Şirket	76.551	-	76.551
Toplam		8.008.395	46.498.925	54.507.320

31 Aralık 2015				
Ünvan	Tarafın Niteliği	Ticari Alacaklar	Diğer Alacaklar	Toplam
Park Holding A.Ş.	Ortak	-	189.361.433	189.361.433
Ciner İç ve Dış Tic. A.Ş.	Grup İçi Şirket	9.891.136	-	9.891.136
Silopi Elektrik Üretim A.Ş.	Grup İçi Şirket	68.419	-	68.419
Toplam		9.959.555	189.361.433	199.320.988

Şirket ticari ve finansal işlemlerde Ocak - Mart ayları arası % 11,173, Nisan - Haziran ayları arası %11,173, Temmuz - Eylül ayları arası % 10,309, Ekim - Aralık ayları arası %11,361 oranı üzerinden vade farkı uygulamıştır (2015: Ocak - Mart ayları arası ticari işlemlerde ve finansal işlemlerde %9,717, Nisan - Haziran ayları arası %8,96, Temmuz - Eylül ayları arası %11,052, Ekim - Aralık ayları arası % 11,519 oranı üzerinden vade farkı uygulamıştır).

İlişkili Taraflara Borçlar

31 Aralık 2016					
Ünvan	Tarafın Niteliği	Ticari Borçlar	Diğer Borçlar	Diğer	Toplam
Park Holding A.Ş.	Ortak	97.962	-	-	97.962
Ciner İç ve Dış Ticaret A.Ş.	Grup İçi Şirket	48.274	-	-	48.274
Park Termik Elektrik San ve Tic.A.Ş.	İştirak	100.849	-	-	100.849
Havaş Turizm Seyahat ve Kargo Taşımacılığı A.Ş.	Grup İçi Şirket	22.192	-	-	22.192
Kasmpaşa Sportif Faaliyetler A.Ş.	Grup İçi Şirket	275.323	-	-	275.323
Park Sigorta Ara.Hiz.Ltd.Şti.	Grup İçi Şirket	31.063	-	-	31.063
Park Teknik Elekt.Maden.Turizm San.Tic. A.Ş.	Grup İçi Şirket	157.068	-	-	157.068
Silopi Elektrik Üretim A.Ş.	Grup İçi Şirket	219.256	-	-	219.256
Diğer İlişkili Taraflara Temettü Borçları	Ortak	-	2.803	-	2.803
Toplam		951.987	2.803	-	954.790

31 Aralık 2015					
Ünvan	Tarafın Niteliği	Ticari Borçlar	Diğer Borçlar	Diğer	Toplam
Park Holding A.Ş. (*)	Ortak	1.007.459	3.782.874	-	4.790.333
Turgay Ciner (*)	Ortak	-	3.088	-	3.088
Kazan Soda Maden Enerji Nakliyat San.Tic. A.Ş.	Grup İçi Şirket	10.824	-	-	10.824
Havaş Turizm Seyahat ve Kargo Taşımacılığı A.Ş.	Grup İçi Şirket	48.335	-	-	48.335
Ciner İç ve Dış Ticaret A.Ş.	Grup İçi Şirket	185.788	-	1.225.157	1.410.945
Kasmpaşa Sportif Faaliyetler A.Ş.	Grup İçi Şirket	272.545	-	-	272.545
Silopi Elektrik Üretim A.Ş.	Grup İçi Şirket	719.378	-	-	719.378
Park Sig.Ara.Hiz.Ltd.Şti.	Grup İçi Şirket	94.196	-	-	94.196
Park Teknik Elekt.Maden.Turizm San.Tic.A.Ş.	Grup İçi Şirket	466.062	3.731	-	469.793
Diğer İlişkili Taraflara Temettü Borçları (**)	Ortak	-	25.532.556	-	25.532.556
Toplam		2.804.587	29.322.249	1.225.157	33.351.993

(*) Diğer borçlar 27 Mayıs 2015 tarihli Genel Kurul Kararı gereği tamamı ödenecek temettü tutarından oluşmaktadır ve 5 Ocak 2016 tarihinde ödenmiştir.

(**) 27 Mayıs 2015 tarihli Genel Kurul Kararı gereği tamamı ödenecek temettü tutarından oluşmaktadır ve 5 Ocak 2016 tarihinde 25.529.562 TL'lik kısmı ödenmiştir.

Park Elektrik Üretim Madencilik Sanayi ve Ticaret A.Ş.

Bağımsız Denetimden Geçmiş 31 Aralık 2016 Tarihinde Sona Eren Döneme Ait Finansal Tablolara İlişkin Dipnotlar

(Tutarlar aksi belirtilmedikçe Türk Lirası ("TL") olarak ifade edilmiştir.)

29. İlişkili Taraf Açıklamaları (devamı) İlişkili Taraflardan Mal ve Hizmet Alımları

31 Aralık 2016									
Ünvan	Tarafın Niteliği	Mal	Hizmet	Sabit Kıymet	Faiz Gideri ve Komisyon Gideri	Kira	Diğer	Toplam	
-Park Holding A.Ş.	Ortak	-	3.399.812	-	-	587.400	918.912	4.906.124	
-Ciner İç ve Dış Tic. A.Ş.	Grup İçi Şirket	-	270.523	-	2.713.127	-	-	2.983.650	
-Ciner Yapı Teknik İnşaat San.ve Tic. A.Ş.	Grup İçi Şirket	26.450	-	-	-	-	-	26.450	
-Ciner Turizm Tic.İnş.Servis Hizm. A.Ş.	Grup İçi Şirket	-	3.170	-	-	-	-	3.170	
-Kazan Soda Elektrik Üretim A.Ş.	Grup İçi Şirket	-	-	-	-	40.613	-	40.613	
-Kasmpaşa Sportif Faaliyetler A.Ş.	İlişkili Taraf	-	300.000	-	-	-	-	300.000	
-Havaş Turizm Sey.ve Kargo Taş. A.Ş.	Grup İçi Şirket	-	-	-	604	114.720	54.297	169.621	
-Park Sigorta Aracılık Hiz.Ltd.Şti.	Grup İçi Şirket	-	228.202	-	5.527	-	136.688	370.417	
-Park Teknik Madencilik Turizm San.ve Tic. A.Ş.	Grup İçi Şirket	189.041	2.064.112	114.398	3.885	2.123.784	144.993	4.640.213	
-Park Termik Elektrik San.ve Tic.A.Ş.	İştirak	23.496	15.080	18.385	4.808	-	191.651	253.420	
-Park Toptan Elektrik Enerjisi Satış San. ve Tic. A.Ş.	Grup İçi Şirket	-	-	-	-	-	-	-	
-Silopi Elektrik Üretim A.Ş.	Grup İçi Şirket	8.088.830	-	-	-	-	62.652	8.151.482	
Toplam		8.327.817	6.280.899	132.783	2.727.951	2.866.517	1.509.193	21.845.160	

31 Aralık 2015									
Ünvan	Tarafın Niteliği	Mal	Hizmet	Sabit Kıymet	Faiz Gideri ve Komisyon Gideri	Kira	Diğer	Toplam	
-Park Holding A.Ş.	Ortak	-	5.775.369	-	-	551.400	818.539	7.145.308	
-Ciner İç ve Dış Tic. A.Ş.	Grup İçi Şirket	-	394.696	-	807.442	-	-	1.202.138	
-Ciner Turizm Tic.İnş.Servis Hizm. A.Ş.	Grup İçi Şirket	-	3.170	-	-	-	-	3.170	
-Havaş Turizm Sey.ve Kargo Taş. A.Ş.	Grup İçi Şirket	-	-	-	543	181.310	73.592	255.445	
-Kasmpaşa Sportif Faaliyetler A.Ş.	İlişkili Taraf	-	300.000	-	-	-	-	300.000	
-Kazan Soda Elektrik Üretim A.Ş.	Grup İçi Şirket	-	-	-	-	28.158	-	28.158	
-Park Teknik Madencilik Turizm San.ve Tic. A.Ş.	Grup İçi Şirket	63.822	1.043.150	140.238	3.776	1.302.105	262.687	2.815.778	
-Park Termik Elektrik San.ve Tic.A.Ş.	İştirak	1.902	133.485	-	1.111	-	274.736	411.234	
-Park Toptan Elektrik Enerjisi Satış San. Ve Tic. A.Ş.	Grup İçi Şirket	3.640.807	-	-	-	-	-	3.640.807	
-Park Sigorta Aracılık Hiz.Ltd.Şti.	Grup İçi Şirket	-	328.114	-	43.136	-	207.167	578.417	
-Silopi Elektrik Üretim A.Ş.	Grup İçi Şirket	5.072.264	-	12.671	238	-	131.956	5.217.129	
Toplam		8.778.795	7.977.984	152.909	856.246	2.062.973	1.768.677	21.597.584	

Şirket'in, grup içi şirketi olan Park Sigorta'dan gerçekleştirmiş olduğu hizmet alımları, ilgili grup şirketlerinin 3'üncü taraflardan aldığı hizmetlere ilişkin birebir yansıtılan tutarlardan oluşmaktadır.

Park Elektrik Üretim Madencilik Sanayi ve Ticaret A.Ş.

**Bağımsız Denetimden Geçmiş 31 Aralık 2016 Tarihinde Sona Eren Döneme Ait
Finansal Tablolara İlişkin Dipnotlar**

(Tutarlar aksi belirtilmedikçe Türk Lirası ("TL") olarak ifade edilmiştir.)

29. İlişkili Taraf Açıklamaları (devamı)

İlişkili Tarafalara Mal ve Hizmet Satışları

31 Aralık 2016

Ünvan	Tarafın Niteliği	Mal	Hizmet	Sabit Kıymet	Faiz Geliri	Kira	Temettü Geliri	Diğer	Toplam
-Park Holding A.Ş.	Ortak	-	-	-	11.087.346	-	-	-	11.087.346
-Ciner İç ve Dış Tic. A.Ş.	Grup İçi Şirket	135.125.067	-	-	3.924.115	-	-	-	139.049.182
-Eti Soda Üretim Pazarlama Nak.San.Tic.A.Ş.	Grup İçi Şirket	-	-	-	6.049	-	-	441	6.490
-Park Sigorta Aracılık Hiz.Ltd.Şti.	Grup İçi Şirket	-	-	-	1.364	-	-	-	1.364
-Park Teknik Mad.Turz.San.ve Tic. A.Ş.	Grup İçi Şirket	-	-	-	1.096	-	-	21.369	22.465
-Kasımpaşa Sportif Faaliyetler A.Ş.	Grup İçi Şirket	-	-	-	-	-	-	4.137	4.137
-Park Termik Elektrik San.ve Tic.A.Ş.	İştirak	102.126	-	-	13.866	-	-	38.641	154.633
-Silopi Elektrik Üretim A.Ş.	Grup İçi Şirket	58.706	-	-	1.613	175.000	-	350	235.669
Toplam		135.285.899	-	-	15.035.449	175.000	-	64.938	150.561.286

31 Aralık 2015

Ünvan	Tarafın Niteliği	Mal	Hizmet	Sabit Kıymet	Faiz Geliri	Kira	Temettü Geliri	Diğer	Toplam
-Park Holding A.Ş.	Ortak	-	-	-	22.795.070	-	-	181	22.795.251
-Ciner İç ve Dış Tic. A.Ş.	Grup İçi Şirket	164.371.257	-	-	4.675.888	-	-	-	169.047.145
-Havaş Turizm Sey.ve Kargo Taş. A.Ş.	Grup İçi Şirket	-	-	-	285	-	-	525	810
-Park Sigorta Aracılık Hiz.Ltd.Şti.	Grup İçi Şirket	-	-	-	13.349	-	-	-	13.349
-Park Teknik Mad.Turz.San.ve Tic. A.Ş.	Grup İçi Şirket	82.489	-	67.275	1.138	-	-	26.737	177.639
-Park Termik Elektrik San.ve Tic.A.Ş.	İştirak	189.362	-	-	506	-	6.964.704	-	7.154.572
-Silopi Elektrik Üretim A.Ş.	Grup İçi Şirket	52.291	1.534	-	1.902	128.419	-	95.360	279.506
-Eti Soda Üretim Pazarlama Nak.San.Tic.A.Ş.	Grup İçi Şirket	1.298	-	-	-	-	-	261	1.559
-Kazan Soda Maden Enerji Nakliyat San.Tic. A.Ş.	Grup İçi Şirket	-	-	-	-	-	-	267	267
Toplam		164.696.697	1.534	67.275	27.488.138	128.419	6.964.704	123.331	199.470.098

Park Elektrik Üretim Madencilik Sanayi ve Ticaret A.Ş.

**Bağımsız Denetimden Geçmiş 31 Aralık 2016 Tarihinde Sona Eren Döneme Ait
Finansal Tablolara İlişkin Dipnotlar**

(Tutarlar aksi belirtilmedikçe Türk Lirası ("TL") olarak ifade edilmiştir.)

	1 Ocak -	1 Ocak -
Üst düzey yöneticilere sağlanan kısa vadeli faydalar	31 Aralık 2016	31 Aralık 2015
Maaş, prim ve benzeri diğer faydalar	1.075.391	995.591
Finansal durum tablosu tarihi itibarıyla toplam izin ve kıdem tazminatları karşılığı	295.953	259.784

Park Elektrik Üretim Madencilik Sanayi ve Ticaret A.Ş.

Bağımsız Denetimden Geçmiş 31 Aralık 2016 Tarihinde Sona Eren Döneme Ait Finansal Tablolara İlişkin Dipnotlar

(Tutarlar aksi belirtilmedikçe Türk Lirası ("TL") olarak ifade edilmiştir.)

29. İlişkili Taraf Açıklamaları (devamı)

Park Holding A.Ş.

Şirket, yaratılan nakit fazlasının bir kısmını ana ortağı olan Park Holding A.Ş.'ye finansal borç olarak vermektedir. Şirket, finansal alacağı karşılığında yukarıda belirtilen faiz oranlarında faiz geliri elde etmektedir.

Yukarıda belirtildiği üzere Şirket, ilişkili taraflar ile olan tüm finansal ve ticari işlemler için vade farkı uygulamaktadır. Bunun sonucu olarak Şirket 2016 yılında Park Holding A.Ş.'den 11.087.346 TL tutarında (31 Aralık 2015: 22.795.070 TL) faiz geliri elde edilmiştir.

Şirket ana ortağı olan Park Holding A.Ş.'den yönetim danışmanlığı ve olağan operasyonları ile ilgili çeşitli hizmetler almaktadır. Şirket'in Park Holding A.Ş.'den sağladığı başlıca danışmanlık ve hizmetler; satın alma fonksiyonlarının yerine getirilmesini, bilgi işlem yatırımlarının yapılmasını ve kurulmasını, insan kaynakları süreçleri için teknik bilgi ve desteğin sağlanmasını, finansal ve vergisel planlama konularında desteği, hukuki danışmanlık süreçlerini kapsamaktadır.

Şirket'in danışmanlık sözleşmesi 31 Aralık 2011 tarihi itibarıyla sona ermiş olup yenilenmemiştir. 1 Ocak 2012 tarihinden itibaren, Park Holding A.Ş. gider dağıtımını yöntemine geçmiştir.

Diğer Grup İçi Şirketler

Şirket, Park Teknik Madencilik Turizm Sanayi ve Ticaret A.Ş.'den Siirt / Madenköy bakır madeni ile ilgili kira karşılığı makine ekipman, taşıt ve işçilik temin etmiştir.

Şirket, Silopi Elektrik Üretim A.Ş.'den Siirt / Madenköy bakır madeninde kullanılan elektrik enerjisini satın almaktadır.

Şirket, Havaş Turizm Seyahat ve Kargo Taşımacılığı A.Ş. ile araç kiralama işlemleri gerçekleştirmektedir.

Şirket, Park Sigorta Aracılık Hizmetleri Ltd. Şti.'nden sigorta poliçesi satın almaktadır.

Şirket, Ciner Yapı Teknik İnş. San. Tic. A.Ş.'den 2011 yılında alınan yatırım amaçlı gayrimenkul ile ilgili masraf faturası yansıtılmaktadır.

Şirket, 29 Temmuz 2013 tarihli Yönetim Kurulu Kararı'na istinaden konsantre bakır ihracatı işlemlerini Ciner İç ve Dış Ticaret A.Ş. aracılığı ile gerçekleştirmeye başlamıştır.

Park Elektrik Üretim Madencilik Sanayi ve Ticaret A.Ş.

Bağımsız Denetimden Geçmiş 31 Aralık 2016 Tarihinde Sona Eren Döneme Ait Finansal Tablolara İlişkin Dipnotlar

(Tutarlar aksi belirtilmedikçe Türk Lirası ("TL") olarak ifade edilmiştir.)

30. Finansal Araçlardan Kaynaklanan Risklerin Niteliği ve Düzeyi

a) Sermaye Riski Yönetimi

Şirket'in, sermaye yönetiminde bir yandan faaliyetlerinin sürekliliğini sağlamaya çalışırken, diğer yandan da borç ve özkaynak dengesini en verimli şekilde kullanarak karlılığını artırmayı hedeflemektedir.

Şirket'in sermaye yapısı, Not 7 ve 8'de açıklanan borçlar, Not 5'de açıklanan nakit ve nakit benzerleri ve sırasıyla Not 20'de açıklanan çıkarılmış sermaye, sermaye yedekleri, kar yedekleri ve geçmiş yıl karlarını da içeren özkaynak kalemlerinden oluşmaktadır.

Şirket'in sermaye maliyeti ile birlikte her bir sermaye sınıfıyla ilişkilendirilen riskler Şirket Yönetimi tarafından değerlendirilir. Şirket Yönetimi değerlendirmelerine dayanarak, sermaye yapısını yeni borç edinilmesi veya mevcut olan borcun geri ödenmesiyle olduğu kadar, temettü ödemeleri, yeni hisse ihracı yoluyla dengede tutulması amaçlanmaktadır.

Şirket sermayeyi borç / toplam özkaynak oranını kullanarak izler. Bu oran net borcun toplam özkaynağa bölünmesiyle bulunur. Net borç, nakit ve nakit benzeri değerlerin toplam borç tutarından (finansal durum tablosunda gösterildiği gibi finansal borçlar ve yükümlülükleri, finansal kiralama ve ticari borçları içerir) düşülmesiyle hesaplanır.

31 Aralık 2016 ve 31 Aralık 2015 tarihleri itibarıyla net borç / toplam özkaynak oranı aşağıdaki gibidir:

	31 Aralık 2016	31 Aralık 2015
Finansal Borçlar	5.000.063	6.284.532
Eksi: Nakit ve Nakit Benzerleri ve Kısa Vadeli Finansal Yatırımlar	(3.049.207)	(24.851)
Net Borç	1.950.856	6.259.681
Toplam özkaynak	444.847.967	436.727.510
Toplam Sermaye	446.798.823	442.987.191
Net Borç / Toplam Sermaye	0,43%	% 1,41

Şirket'in genel stratejisi önceki dönemden bir farklılık göstermemektedir.

b) Finansal Risk Faktörleri

Şirket faaliyetleri nedeniyle piyasa riski (kur riski, gerçeğe uygun değer faiz oranı riski, nakit akışı faiz oranı riski ve fiyat riski), kredi riski ve likidite riskine maruz kalmaktadır. Şirket risk yönetimi programı genel olarak finansal piyasalardaki belirsizliğin, Şirket finansal performansı üzerindeki potansiyel olumsuz etkilerinin minimize edilmesi üzerine odaklanmaktadır.

Şirket finansal araçlarını, Finansal İşlemler Başkanlığı vasıtasıyla merkezi olarak, Şirket'in risk politikaları çerçevesinde yönetmektedir. Şirket'in nakit giriş ve çıkışları günlük olarak, aylık nakit akış bütçeleri haftalık raporlarla, yıllık nakit akış bütçeleri ise aylık nakit raporlarla izlenmektedir.

Risk yönetimi, Yönetim Kurulu tarafından onaylanan politikalar doğrultusunda merkezi bir Risk Yönetimi Birimi tarafından yürütülmektedir. Risk politikalarına ilişkin olarak ise Şirket'in Risk Yönetimi Birimi tarafından finansal risk tanımlanır, değerlendirilir ve Şirket'in operasyon üniteleri ile birlikte çalışmak suretiyle riskin azaltılmasına yönelik araçlar kullanılır. Yönetim Kurulu tarafından risk yönetimine ilişkin olarak gerek yazılı genel bir mevzuat gerekse de döviz kuru riski, faiz riski, kredi riski finansal araçların kullanımı ve likidite fazlalığının nasıl değerlendirileceği gibi çeşitli risk türlerini kapsayan yazılı prosedürler oluşturulur.

Park Elektrik Üretim Madencilik Sanayi ve Ticaret A.Ş.

Bağımsız Denetimden Geçmiş 31 Aralık 2016 Tarihinde Sona Eren Döneme Ait Finansal Tablolara İlişkin Dipnotlar

(Tutarlar aksi belirtilmedikçe Türk Lirası ("TL") olarak ifade edilmiştir.)

(b.1) Kredi Riski Yönetimi

Finansal araçları elinde bulundurmak, karşı tarafın anlaşmanın gereklerini yerine getirememesi riskini de taşımaktadır. Şirket Yönetimi bu riskleri, her anlaşmada bulunan karşı taraf için ortalama riski kısıtlayarak ve gerektiği takdirde teminat alarak karşılamaktadır. Şirket bakır üretimin tamamını ihraç etmekte ve %90 ihracat gelirini peşin tahsil etmektedir. Bu nedenle müşteri ve kredi riski minimum düzeydedir. Ticari alacaklar, Şirket politikaları ve prosedürleri dikkate alınarak değerlendirilmekte ve bu doğrultuda şüpheli alacak karşılığı ayrıldıktan sonra finansal durum tablosunda net olarak gösterilmektedir (Not 8).

Park Elektrik Üretim Madencilik Sanayi ve Ticaret A.Ş.

Bağımsız Denetimden Geçmiş 31 Aralık 2016 Tarihinde Sona Eren Yıla Ait Finansal Tablolara İlişkin Dipnotlar

(Tutarlar aksi belirtilmedikçe Türk Lirası ("TL") olarak ifade edilmiştir.)

30. Finansal Araçlardan Kaynaklanan Risklerin Niteliği ve Düzeyi (devamı)

b) Finansal Risk Faktörleri (devamı)

(b.1) Kredi Riski Yönetimi (devamı)

Finansal araç türleri itibarıyla maruz kalınan kredi riskleri	31 Aralık 2016				Bankadaki Mevduat
	Alacaklar				
	Ticari Alacaklar		Diğer Alacaklar		
	İlişkili Taraf	Diğer Taraf	İlişkili Taraf	Diğer Taraf	
Raporlama tarihi itibarıyla maruz kalınan azami kredi riski (*) (A+B+C+D+E)	8.008.395	900.002	46.498.925	3.909.049	3.045.562
- Azami riskin teminat, vs. ile güvence altına alınmış kısmı	-	(633.918)	(46.387.763)	1.332.887	-
A. Vadesi geçmemiş ya da değer düşüklüğüne uğramamış finansal varlıkların net defter değeri	8.008.395	712.365	46.498.925	3.909.049	3.045.562
- Teminat, vs. ile güvence altına alınmış kısmı	-	(633.918)	(46.387.763)	1.332.887	-
B. Koşulları yeniden görüşülmüş bulunan, aksi takdirde vadesi geçmiş veya değer düşüklüğüne uğramış sayılacak finansal varlıkların defter değeri	-	-	-	-	-
- Teminat, vs. ile güvence altına alınmış kısmı	-	-	-	-	-
C. Vadesi geçmiş ancak değer düşüklüğüne uğramamış varlıkların net defter değeri	-	187.637	-	-	-
- Teminat, vs. ile güvence altına alınmış kısmı	-	-	-	-	-
D. Değer düşüklüğüne uğrayan varlıkların net defter değerleri	-	-	-	-	-
- Vadesi geçmiş (brüt defter değeri)	-	3.033.018	-	29.041	-
- Değer düşüklüğü (-)	-	(3.033.018)	-	(29.041)	-
- Net değer teminat, vs. ile güvence altına alınmış kısmı (-)	-	-	-	-	-
- Değer düşüklüğü (-)	-	-	-	-	-
- Net değer teminat, vs. ile güvence altına alınmış kısmı (-)	-	-	-	-	-
E. Finansal durum tablosu dışı kredi riski içeren unsurlar	-	-	-	-	-

(*) Tutarın belirlenmesinde, alınan teminatlar gibi, kredi güvenilirliğinde artış sağlayan unsurlar dikkate alınmamıştır.

Park Elektrik Üretim Madencilik Sanayi ve Ticaret A.Ş.

Bağımsız Denetimden Geçmiş 31 Aralık 2016 Tarihinde Sona Eren Yıla Ait Finansal Tablolara İlişkin Dipnotlar

(Tutarlar aksi belirtilmedikçe Türk Lirası ("TL") olarak ifade edilmiştir.)

30. Finansal Araçlardan Kaynaklanan Risklerin Niteliği ve Düzeyi (devamı)

b) Finansal Risk Faktörleri (devamı)

(b.1) Kredi Riski Yönetimi (devamı)

Finansal araç türleri itibarıyla maruz kalınan kredi riskleri	31 Aralık 2015				
	Alacaklar				Bankadaki Mevduat
	Ticari Alacaklar		Diğer Alacaklar		
	İlişkili Taraf	Diğer Taraf	İlişkili Taraf	Diğer Taraf	
Raporlama tarihi itibarıyla maruz kalınan azami net kredi riski(*)					
(A+B+C+D+E)	9.959.555	415.674	189.361.433	5.737.388	20.882
- Azami riskin teminat, vs. ile güvence altına alınmış kısmı	-	(115.000)	189.361.433	-	-
A. Vadesi geçmemiş ya da değer düşüklüğüne uğramamış finansal varlıkların net defter değeri	9.959.555	410.048	189.361.433	5.671.527	20.882
- Teminat, vs. ile güvence altına alınmış kısmı	-	(115.000)	(200.000.000)	-	-
B. Koşulları yeniden görüşülmüş bulunan, aksi takdirde vadesi geçmiş veya değer düşüklüğüne uğramış sayılacak finansal varlıkların defter değeri	-	-	-	-	-
- Teminat, vs. ile güvence altına alınmış kısmı	-	-	-	-	-
C. Vadesi geçmiş ancak değer düşüklüğüne uğramamış varlıkların net defter değeri	-	5.626	-	65.861	-
- Teminat, vs. ile güvence altına alınmış kısmı	-	-	-	-	-
D. Değer düşüklüğüne uğrayan varlıkların net defter değerleri	-	-	-	-	-
- Vadesi geçmiş (brüt defter değeri)	-	2.618.043	-	29.041	-
- Değer düşüklüğü (-)	-	(2.618.043)	-	(29.041)	-
- Net değer teminat, vs. ile güvence altına alınmış kısmı (-)	-	-	-	-	-
- Değer düşüklüğü (-)	-	-	-	-	-
- Net değer teminat, vs. ile güvence altına alınmış kısmı (-)	-	-	-	-	-
- Teminat, vs. ile güvence altına alınmış kısmı (-)	-	-	-	-	-
- Vadesi geçmemiş (brüt defter değeri)	-	-	-	-	-
- Değer düşüklüğü (-)	-	-	-	-	-
E. Finansal durum tablosu dışı kredi riski içeren unsurlar	-	-	-	-	-

(*) Tutarın belirlenmesinde, alınan teminatlar gibi, kredi güvenilirliğinde artış sağlayan unsurlar dikkate alınmamıştır.

Bağımsız Denetimden Geçmiş 31 Aralık 2016 Tarihinde Sona Eren Yıla Ait Finansal Tablolara İlişkin Dipnotlar

(Tutarlar aksi belirtilmedikçe Türk Lirası ("TL") olarak ifade edilmiştir.)

30. Finansal Araçlardan Kaynaklanan Risklerin Niteliği ve Düzeyi (devamı)

b) Finansal Risk Faktörleri (devamı)

(b.1) Kredi Riski Yönetimi (devamı)

Vadesi geçmiş ancak değer düşüklüğüne uğramamış varlıklar aşağıdaki gibidir:

	31 Aralık 2016	
	Ticari Alacaklar	Diğer Alacaklar
Vadesi üzerinden 1 - 30 gün geçmiş	184.011	-
Vadesi üzerinden 1 - 3 ay geçmiş	830	-
Vadesi üzerinden 3 - 12 ay geçmiş	-	-
Vadesi üzerinden 1 - 5 yıl geçmiş	2.796	-
Toplam vadesi geçen alacaklar	187.637	-

	31 Aralık 2015	
	Ticari Alacaklar	Diğer Alacaklar
Vadesi üzerinden 1 - 30 gün geçmiş	-	-
Vadesi üzerinden 1 - 3 ay geçmiş	1.232	-
Vadesi üzerinden 3 - 12 ay geçmiş	1.597	-
Vadesi üzerinden 1 - 5 yıl geçmiş	2.797	65.861
Toplam vadesi geçen alacaklar	5.626	65.861

(b.2) Likidite Risk Yönetimi

Şirket, nakit akışlarını düzenli olarak takip ederek finansal varlıkların ve yükümlülüklerin vadelerinin eşleştirilmesi yoluyla yeterli fonların ve borçlanma rezervinin devamını sağlayarak, likidite riskini yönetir.

Likidite riski tabloları

İhtiyatlı likidite riski yönetimi, yeterli ölçüde nakit tutmayı, yeterli miktarda kredi işlemleri ile fon kaynaklarının kullanılabilirliğini ve piyasa pozisyonlarını kapatabilme gücünü ifade eder.

Mevcut ve ilerideki muhtemel borç gereksinimlerinin fonlanabilme riski, yeterli sayıda ve yüksek kalitedeki kredi sağlayıcılarının erişilebilirliğinin sürekli kılınması suretiyle yönetilmektedir.

Bağımsız Denetimden Geçmiş 31 Aralık 2016 Tarihinde Sona Eren Yıla Ait Finansal Tablolara İlişkin Dipnotlar

(Tutarlar aksi belirtilmedikçe Türk Lirası ("TL") olarak ifade edilmiştir.)

30. Finansal Araçlardan Kaynaklanan Risklerin Niteliği ve Düzeyi (devamı)

b) Finansal Risk Faktörleri (devamı)

(b.2) Likidite Risk Yönetimi (devamı)

Likidite riski tabloları (devamı)

Aşağıdaki tablo, Şirket'in finansal yükümlülüklerinin vade dağılımını göstermektedir. Aşağıdaki tablolar, Şirket'in yükümlülükleri iskonto edilmeden ve ödemesi gereken en erken tarihler esas alınarak hazırlanmıştır. Söz konusu yükümlülükler üzerinden ödenecek faizler aşağıdaki tabloya dahil edilmiştir.

31 Aralık 2016

Sözleşme uyarınca vadeler	Defter Değeri	Sözleşme uyarınca nakit çıkışları toplamı (I+II+III)	3 aydan kısa (I)	3-12 ay arası (II)	1-5 yıl arası (III)
Türev olmayan finansal yükümlülükler	25.265.511	25.627.107	20.402.479	2.517.287	2.707.341
Finansal kiralama borçları	5.000.063	5.306.299	700.498	1.898.460	2.707.341
Ticari borçlar	20.262.645	20.318.005	19.699.178	618.827	-
Diğer borçlar	2.803	2.803	2.803	-	-

31 Aralık 2015

Sözleşme uyarınca vadeler	Defter Değeri	Sözleşme uyarınca nakit çıkışları toplamı (I+II+III)	3 aydan kısa (I)	3-12 ay arası (II)	1-5 yıl arası (III)
Türev olmayan finansal yükümlülükler	61.500.781	61.918.038	56.381.763	2.872.463	2.663.812
Finansal kiralama borçları	6.284.532	6.613.878	1.392.511	2.557.555	2.663.812
Ticari borçlar	25.894.000	25.981.911	25.667.003	314.908	-
Diğer borçlar	29.322.249	29.322.249	29.322.249	-	-

(b.3) Piyasa Riski Yönetimi

Şirket likidite yönetiminde ilgili yükümlülüklerin vadelerini dikkate almakta olduğundan beklenen vadelere ayrıca yer verilmemektedir.

Faaliyetleri nedeniyle Şirket, döviz kurundaki ve faiz oranındaki değişiklikler ile ilgili finansal risklere maruz kalmaktadır. Şirket düzeyinde karşılaşılan piyasa riskleri, duyarlılık analizleri esasına göre ölçülmektedir. Cari yılda Şirket'in maruz kaldığı piyasa riskinde ya da karşılaşılan riskleri ele alış yönteminde veya bu riskleri nasıl ölçtüğüne dair kullandığı yöntemde, önceki seneye göre bir değişiklik olmamıştır.

Şirket aldığı karar doğrultusunda ABD Doları olarak izlenmekte olan ilişkili taraflarla olan alacak ve borçlarını 2010 yılı başından itibaren TL cinsinden takip etmeye başlamıştır. Bu değişikliğe bağlı olarak, alacak ve borçlara TL üzerinden vade hesaplanmaya başlanmıştır.

Park Elektrik Üretim Madencilik Sanayi ve Ticaret A.Ş.

Bağımsız Denetimden Geçmiş 31 Aralık 2016 Tarihinde Sona Eren Yıla Ait Finansal Tablolara İlişkin Dipnotlar

(Tutarlar aksi belirtilmedikçe Türk Lirası ("TL") olarak ifade edilmiştir.)

(b.3.1) Kur riski yönetimi

Yabancı para cinsinden işlemler, kur riskinin oluşmasına sebebiyet vermektedir. Şirket'in yabancı para cinsinden parasal ve parasal olmayan varlıklarının ve parasal olmayan yükümlülüklerinin finansal durum tablosu tarihi itibarıyla dağılımı aşağıdaki gibidir:

Bağımsız Denetimden Geçmiş 31 Aralık 2016 Tarihinde Sona Eren Yıla Ait Finansal Tablolara İlişkin Dipnotlar

(Tutarlar aksi belirtilmedikçe Türk Lirası ("TL") olarak ifade edilmiştir.)

30. Finansal Araçlardan Kaynaklanan Risklerin Niteliği ve Düzeyi (devamı)

b) Finansal Risk Faktörleri (devamı)

(b.3) Piyasa Riski Yönetimi (devamı)

(b.3.1) Kur riski yönetimi (devamı)

	31 Aralık 2016			
	TL Karşılığı	ABD Doları	Avro	İngiliz Sterlini
1. Ticari Alacak	8.365.132	2.376.998	-	-
2a. Parasal Finansal Varlıklar	4.645.102	861.846	434.537	1
2b. Parasal Olmayan Finansal Varlıklar	32.247	-	9.725	-
3. Diğer	-	-	-	-
4. DÖNEN VARLIKLAR	13.042.481	3.238.844	444.262	1
5. Ticari Alacaklar				
6a. Parasal Finansal Varlıklar	1.152.771	-	310.728	-
6b. Parasal Olmayan Finansal Varlıklar	-	-	-	-
7. Diğer	-	-	-	-
8. DURAN VARLIKLAR	1.152.771	-	310.728	-
9. TOPLAM VARLIKLAR	14.195.252	3.238.844	754.990	1
10. Ticari Borçlar	1.707.343	223.281	242.914	4.720
11. Finansal Yükümlülükler	2.297.486	194.859	434.442	-
12a. Parasal Olan Diğer Yükümlülükler	9.930	2.822	-	-
12b. Parasal Olmayan Diğer Yükümlülükler	8.550	2.429	-	-
13. KISA VADELİ YÜKÜMLÜLÜKLER	4.023.309	423.391	677.356	4.720
14. Ticari Borçlar	-	-	-	-
15. Finansal Yükümlülükler	2.519.037	388.232	310.728	-
16a. Parasal Olan Diğer Yükümlülükler	-	-	-	-
16b. Parasal Olmayan Diğer Yükümlülükler	-	-	-	-
17. UZUN VADELİ YÜKÜMLÜLÜKLER	2.519.037	388.232	310.728	-
18. TOPLAM YÜKÜMLÜLÜKLER	6.542.346	811.623	988.084	4.720
19. Finansal durum tablosu dışı türev araçların net varlık / yükümlülük pozisyonu (19a-19b)	-	-	-	-
20. Net yabancı para varlık / (yükümlülük) pozisyonu	7.652.906	2.427.221	(233.094)	(4.719)
21. Parasal kalemler net yabancı para varlık / (yükümlülük) pozisyonu (1+2a+5+6a-10-11-12a-14-15-16a)	7.629.210	2.429.650	(242.819)	1
22. Döviz hedge'i için kullanılan finansal araçların toplam gerçeğe uygun değeri	-	-	-	-
23. Döviz varlıkların hedge edilen kısmının tutarı	-	-	-	-
24. Döviz yükümlülüklerin hedge edilen kısmının tutarı	-	-	-	-

Bağımsız Denetimden Geçmiş 31 Aralık 2016 Tarihinde Sona Eren Yıla Ait Finansal Tablolara İlişkin Dipnotlar

(Tutarlar aksi belirtilmedikçe Türk Lirası ("TL") olarak ifade edilmiştir.)

30. Finansal Araçlardan Kaynaklanan Risklerin Niteliği ve Düzeyi (devamı)

b) Finansal Risk Faktörleri (devamı)

(b.3) Piyasa Riski Yönetimi (devamı)

(b.3.1) Kur riski yönetimi (devamı)

	31 Aralık 2015			
	TL Karşılığı	ABD Doları	Avro	İngiliz Sterlini
1. Ticari Alacak	2.113.192	678.507	44.173	-
2a. Parasal Finansal Varlıklar	2.144.495	209	674.686	1
2b. Parasal Olmayan Finansal Varlıklar	209.176	24.230	48.000	-
3. Diğer	-	-	-	-
4. DÖNEN VARLIKLAR	4.466.863	702.946	766.859	1
5. Ticari Alacaklar	-	-	-	-
6a. Parasal Finansal Varlıklar	2.367.854	-	745.171	-
6b. Parasal Olmayan Finansal Varlıklar	72.863	-	24.750	-
7. Diğer	-	-	-	-
8. DURAN VARLIKLAR	2.440.717	-	769.921	-
9. TOPLAM VARLIKLAR	6.907.580	702.946	1.536.780	1
10. Ticari Borçlar	1.494.388	493.068	19.116	-
11. Finansal Yükümlülükler	3.573.255	-	1.124.514	-
12a. Parasal Olan Diğer Yükümlülükler	1.232.689	423.954	-	-
12b. Parasal Olmayan Diğer Yükümlülükler	-	-	-	-
13. KISA VADELİ YÜKÜMLÜLÜKLER	6.300.332	917.022	1.143.630	-
14. Ticari Borçlar	-	-	-	-
15. Finansal Yükümlülükler	2.367.854	-	745.171	-
16a. Parasal Olan Diğer Yükümlülükler	-	-	-	-
16b. Parasal Olmayan Diğer Yükümlülükler	-	-	-	-
17. UZUN VADELİ YÜKÜMLÜLÜKLER	2.367.854	-	745.171	-
18. TOPLAM YÜKÜMLÜLÜKLER	8.668.186	917.022	1.888.801	-
19. Finansal durum tablosu dışı türev araçların net varlık / yükümlülük pozisyonu (19a-19b)	-	-	-	-
20. Net yabancı para varlık / (yükümlülük) pozisyonu	(1.760.606)	(214.076)	(352.021)	1
21. Parasal kalemler net yabancı para varlık / (yükümlülük) pozisyonu (1+2a+5+6a-10-11-12a-14-15-16a)	(2.042.645)	(238.306)	(424.771)	1
22. Döviz hedge'i için kullanılan finansal araçların toplam gerçeğe uygun değeri	-	-	-	-
23. Döviz varlıkların hedge edilen kısmının tutarı	-	-	-	-
24. Döviz yükümlülüklerinin hedge edilen kısmının tutarı	-	-	-	-

Bağımsız Denetimden Geçmiş 31 Aralık 2016 Tarihinde Sona Eren Yıla Ait Finansal Tablolara İlişkin Dipnotlar

(Tutarlar aksi belirtilmedikçe Türk Lirası ("TL") olarak ifade edilmiştir.)

30. Finansal Araçlardan Kaynaklanan Risklerin Niteliği ve Düzeyi (devamı)

b) Finansal Risk Faktörleri (devamı)

(b.3) Piyasa Riski Yönetimi (devamı)

(b.3.1) Kur riski yönetimi (devamı)

Şirket, başlıca ABD Doları, Avro ve İngiliz Sterlini cinsinden kur riskine maruz kalmaktadır. Diğer kurların etkisi önemsizdir.

31 Aralık 2016 tarihi itibarıyla aktif ve pasifte yer alan döviz bakiyeleri TCMB tarafından finansal durum tablosu tarihi için açıklanan döviz alış kurları ile çevrilmiştir (31 Aralık 2016: 1 ABD Doları = 3,5192 TL, 1 Avro = 3,7099 TL ve 1 İngiliz Sterlini = 4,3189, 31 Aralık 2015: 1 ABD Doları = 2,9076 TL ve 1 Avro = 3,1776 TL, 1 İngiliz Sterlini = 4,3007).

Aşağıdaki tablo Şirket'in ABD Doları ve Euro kurlarındaki %10'luk artışa ve azalışa olan duyarlılığını göstermektedir. %10'luk oran, üst düzey yöneticilere Şirket içinde kur riskinin raporlanması sırasında kullanılan oran olup, söz konusu oran Şirket Yönetimi'nin döviz kurlarında beklediği olası değişikliği ifade etmektedir. Duyarlılık analizi sadece yılsonundaki açık yabancı para cinsinden parasal kalemleri kapsar ve söz konusu kalemlerin yılsonundaki %10'luk kur değişiminin etkilerini gösterir. Bu analiz, dış kaynaklı krediler ile birlikte Şirket içindeki yurt dışı faaliyetler için kullanılan, krediyi alan ve de kullanan tarafların fonksiyonel para birimi dışındaki kredilerini kapsamaktadır. Pozitif değer, kar / zararda ve diğer özkaynak kalemlerindeki artışı ifade eder.

Bağımsız Denetimden Geçmiş 31 Aralık 2016 Tarihinde Sona Eren Yıla Ait Finansal Tablolara İlişkin Dipnotlar

(Tutarlar aksi belirtilmedikçe Türk Lirası ("TL") olarak ifade edilmiştir.)

Kur riskine duyarlılık

	31 Aralık 2016	
	Kar / (Zarar)	
	Yabancı paranın değer kazanması	Yabancı paranın değer kaybetmesi
	ABD Doları'nın TL karşısında %10 değerlenmesi halinde	
ABD Doları net varlık / yükümlülüğü	855.042	(855.042)
	Avro'nun TL karşısında %10 değerlenmesi halinde	
Avro net varlık / yükümlülüğü	(90.083)	90.083
	Diğer döviz kurlarının TL karşısında %10 değerlenmesi halinde	
Diğer döviz net varlık / yükümlülüğü	(2.038)	2.038
Toplam	762.921	(762.921)
	31 Aralık 2015	
	Kar / (Zarar)	
	Yabancı paranın değer kazanması	Yabancı paranın değer kaybetmesi
	ABD Doları'nın TL karşısında %10 değerlenmesi halinde	
ABD Doları net varlık / yükümlülüğü	(69.290)	69.290
	Avro'nun TL karşısında %10 değerlenmesi halinde	
Avro net varlık / yükümlülüğü	(134.975)	134.975
	Diğer döviz kurlarının TL karşısında %10 değerlenmesi halinde	
Diğer döviz net varlık / yükümlülüğü	-	-
Toplam	(204.265)	204.265

Park Elektrik Üretim Madencilik Sanayi ve Ticaret A.Ş.

Bağımsız Denetimden Geçmiş 31 Aralık 2016 Tarihinde Sona Eren Yıla Ait Finansal Tablolara İlişkin Dipnotlar

(Tutarlar aksi belirtilmedikçe Türk Lirası ("TL") olarak ifade edilmiştir.)

30. Finansal Araçlardan Kaynaklanan Risklerin Niteliği ve Düzeyi (devamı)

b) Finansal Risk Faktörleri (devamı)

(b.3) Piyasa Riski Yönetimi (devamı)

(b.3.2) Faiz oranı riski yönetimi

Şirket'in finansal varlıkları ve yükümlülükleri, Şirket'i faiz oranı riskine maruz bırakmamaktadır.

Finansal Araçlar Kategorileri

31 Aralık 2016	İtfa edilmiş değerinden gösterilen finansal yükümlülükler	Krediler ve alacaklar (nakit ve nakit benzerleri dahil)	Satılmaya hazır finansal varlıklar	Defter değeri	Not
Finansal varlıklar	-	61.566.535	9.990.294	71.556.829	
Nakit ve nakit benzerleri	-	3.049.207	-	3.049.207	5
Ticari alacaklar	-	900.002	-	900.002	8
İlişkili taraflardan alacaklar	-	54.507.320	-	54.507.320	29
Diğer alacaklar	-	3.110.006	-	3.110.006	10
Finansal yatırımlar	-	-	9.990.294	9.990.294	6
Finansal yükümlülükler	25.265.511	-	-	25.265.511	
Finansal kiralama borçları	5.000.063	-	-	5.000.063	7
Ticari borçlar	19.310.658	-	-	19.310.658	8
İlişkili taraflara borçlar	954.790	-	-	954.790	29
31 Aralık 2015					
Finansal varlıklar	-	205.128.658	9.990.294	215.118.952	
Nakit ve nakit benzerleri	-	24.851	-	24.851	5
Ticari alacaklar	-	415.674	-	415.674	8
İlişkili taraflardan alacaklar	-	199.320.988	-	199.320.988	29
Diğer alacaklar	-	5.367.145	-	5.367.145	10
Finansal yatırımlar	-	-	9.990.294	9.990.294	6
Finansal yükümlülükler	61.500.781	-	-	61.500.781	
Finansal kiralama borçları	6.284.532	-	-	6.284.532	7
Ticari borçlar	23.089.413	-	-	23.089.413	8
İlişkili taraflara borçlar	32.126.836	-	-	32.126.836	29

Şirket Yönetimi, finansal araçların kayıtlı değerlerinin makul değerlerini yansıttığını düşünmektedir.

31. Raporlama Döneminden Sonraki Olaylar

Şirket, Siirt'in Şirvan ilçesinde bulunan Madenköy bakır madeni sahasında çalışan 139 işçinin 31 Ocak 2017 itibarıyla ve 216 işçinin 31 Mart 2017 itibarıyla tüm hakları ödenerek iş akitlerinin fesh edilmesine karar vermiştir.

Ayrıca Şirket Yönetim Kurulu 28 Şubat 2017 tarihindeki kararı ile;

I.

a. Siirt Madenköy bakır madeninde yaşanan heyelanı takiben coğrafi koşullar nedeniyle kısa vadede açık ocakta tekrar üretime başlanmasının maliyetler ve idari süreç açısından belirsizliği,

Bağımsız Denetimden Geçmiş 31 Aralık 2016 Tarihinde Sona Eren Yıla Ait Finansal Tablolara İlişkin Dipnotlar

(Tutarlar aksi belirtilmedikçe Türk Lirası ("TL") olarak ifade edilmiştir.)

31. Raporlama Döneminden Sonraki Olaylar (devamı)

b. Satış gelirlerinin tamamını oluşturan konsantre bakır fiyatının dünya emtia piyasasındaki dalgalanmalara açık olması ve global ekonomik durgunluktan direkt etkilenen emtia fiyatları ve dolayısıyla bakır fiyatlarındaki gerilemenin son dönemde Şirket faaliyetlerini negatif etkilediği, yeniden üretime başlanması halinde ortaya çıkacak ekstra maliyetler nedeniyle Şirket karlılığının olumsuz etkilenmeye devam edeceği gerekçeleriyle konsantre bakır üretim faaliyetinin değerlendirilmesi/piyasa koşullarında satışı/kiralanması gibi seçeneklerle ilgili gerekli işlemlerin yürütülmesine,

II. İlişkili taraflardan ve/veya üçüncü kişilerden varlık alımı/kiralanması/iştirak edilmesi gibi seçeneklerle yeni faaliyet alanlarına yatırım yapılması konusunda gerekirse esas sözleşme değişikliğini de içerecek şekilde işlem yapılmasına ve konunun bu haliyle yapılacak ilk genel kurul toplantısında katılımcıların bilgisine sunularak karara bağlanmasına,

III. Bu işlemlerin gerçekleştirilebilmesi durumunda, gerçekleşme esas ve şartlarına bağlı olarak;

a. Konsantre bakır üretim faaliyetinin değerlendirilmesi/piyasa koşullarında satışı/kiralanması halinde SPK'nın II-23.1 sayılı Önemli Nitelikteki İşlemlere İlişkin Ortak Esaslar ve Ayrılma Hakkı Tebliği'nin (Tebliğ) 5.maddesinin 1.fıkrasının (b) ve (c) bentleri ve 6.maddesinin 4.fıkrası uyarınca,

b. İlişkili taraflardan ve/veya üçüncü kişilerden varlık alımı/kiralanması/iştirak edilmesi halinde ise Tebliğ'in 5.maddesinin 1.fıkrasının (e) bendi ve 6. maddesinin 2. fıkrası uyarınca, önemli nitelikteki işlemler olarak değerlendirilebileceğine ve buna bağlı olarak ayrılma hakkı kullanımının doğabileceğine,

IV. Söz konusu işlemlerde yukarıda Tebliğ'de belirtilen şartların gerçekleşmesi hususu saklı kalmak kaydıyla; Sermaye Piyasası Kanununun 24. maddesi ile Tebliğ'in 10. maddesi kapsamında, Şirket'in 1 Türk Lirası itibari değerli beher payı için "Ayrılma Hakkı Kullanım Fiyatının" söz konusu işlemlerin ilk defa bu Yönetim Kurulu Karar tarihi itibarıyla kamuya açıklanacağı dikkate alınarak, işbu karar tarihinden önceki otuz gün içinde borsada oluşan "ağırlıklı ortalama fiyatların aritmetik ortalaması" alınarak, 2,097682 TL olarak hesaplanmasına,

karar vermiştir.

32. Finansal Tabloları Önemli Ölçüde Etkileyen ya da Finansal Tabloların Açık, Yorumlanabilir ve Anlaşılabilir Olması Açısından Açıklanması Gerekli Olan Diğer Hususlar

31 Aralık 2016 tarihi itibarıyla aktif değerlerin toplam sigorta tutarı 204.981.540 TL'dir (31 Aralık 2015: 188.254.359 TL).

BAĞIMSIZLIK BEYANI

Park Elektrik Üretim Madencilik Sanayi ve Ticaret A.Ş.'de

- Son on yıl içerisinde toplam 6 yıldan fazla yönetim kurulu üyeliği yapmadığımı,
- Şirket, şirketin ilişkili taraflarından biri veya şirket sermayesinde doğrudan veya dolaylı olarak %5 veya daha fazla paya sahip hissedarların yönetim veya sermaye bakımından ilişkili olduğu tüzel kişiler ile şahsım, eşim ve üçüncü dereceye kadar kan ve sıhrî hısımlarım arasında, son beş yıl içinde, doğrudan veya dolaylı istihdam, sermaye veya önemli nitelikte ticari ilişkinin kurulmadığını,
- Son beş yıl içerisinde başta şirketin denetimini, derecelendirilmesini ve danışmanlığını yapan şirketler olmak üzere, yapılan anlaşmalar çerçevesinde şirketin faaliyet ve organizasyonunun tamamını veya belli bir bölümünü yürüten şirketlerde çalışmadığımı ve yönetim kurulu üyesi olarak görev almadığımı,
- Son beş yıl içerisinde, şirkete önemli ölçüde hizmet ve ürün sağlayan firmaların herhangi birisinde ortak, çalışana veya yönetim kurulu üyesi olmadığımı,
- Yönetim kurulu görevim dolayısıyla hissedar olmadığımı,
- Bağımsız yönetim kurulu üyesi olması sebebiyle üstleneceğim görevleri gereği gibi yerine getirecek mesleki eğitim, bilgi ve tecrübeye sahip olduğumu,
- Gelir Vergisi Kanunu'na göre Türkiye'de yerleşmiş sayıldığımı,
- Şirket faaliyetlerine olumlu katkılarda bulunabilecek, şirket ortakları arasındaki çıkar çatışmalarında tarafsızlığını koruyabilecek, menfaat sahiplerinin haklarını dikkate alarak özgürce karar verebilecek güçlü etik standartlara, mesleki itibara ve tecrübeye sahip olduğumu;

ve dolayısıyla şirket yönetim kurulu üyeliğimi, **bağımsız** üye olarak yerine getireceğimi beyan ederim.



GALİP ÇELİK

BAĞIMSIZLIK BEYANI

Park Elektrik Üretim Madencilik Sanayi ve Ticaret A.Ş. Yönetim Kurulu'na,

Mevzuat, esas sözleşme ve Sermaye Piyasası Kurulu Kurumsal Yönetim İlkelerinde yer alan bağımsızlık kriterleri çerçevesinde bağımsızlığıma engel oluşturabilecek bir husus bulunmamaktadır.

Yönetim Kurulu üyesi olduğum Park Elektrik Üretim Madencilik Sanayi ve Ticaret A.Ş.'nin ve bağlı ortak/iştiraklerinden herhangi biri ile şahsım, eşim ve üçüncü dereceye kadar kan ve sıhrî hısımlarım arasında son 5 yıl içerisinde istihdam, sermaye veya ticaret anlamında doğrudan veya dolaylı bir menfaat ilişkisi oluşmamıştır.

Bağımsızlığımı ortadan kaldıracak bir durum ortaya çıkması halinde bu değişikliği Yönetim Kurulu'na bizzat bildireceğimi beyan ederim.



GÜVEN ÖNAL

26/05/2014

**PARK ELEKTRİK ÜRETİM MADENCİLİK SANAYİ VE
TİCARET ANONİM ŞİRKETİ**

Genel Müdürlük

Paşalimanı Caddesi, No: 41
Üsküdar - İSTANBUL
Tel: 0 216 531 24 00
Faks: 0 216 531 25 71

Şube

Madenköy Şirvan - SİİRT
Tel: 0 484 517 21 36
Faks: 0 484 517 21 37

Yatırımcı İlişkileri

Tel: 0 216 531 24 00
investor.relations@cinergroup.com.tr

İstanbul Ticaret Sicil Müdürlüğü

Sicil Numarası: 312858
Ticari Merkezi: İstanbul Üsküdar
Hacı Hesna Hatun Mah.
Paşalimanı Cad. No:41