

# PARK ELEKTRİK 2015 FAALİYET RAPORU



# İndeks

## YÖNETİM KURULU BAŞKANI'NIN MESAJI

### PARK ELEKTRİK

- 7 Kısaca Park Elektirk
- 8 Ortaklık Yapısı & İştirakler
- 9 Yönetim Kurulu
- 11 Misyon , Vizyon, Değerler

### KURUMSAL YÖNETİM

- 23 Kurumsal Yönetim Uyum Beyanı
- 25 Kurumsal Yönetim İlkeleri Uyum Raporu
- 35 Sorumluluk Beyanı
- 36 Yönetim Kurulu Onayı
- 37 Bağımsız Denetim Kuruluşu Faaliyet Raporu Onayı

### GENEL KURUL

- 12 2015 Olağan Genel Kurul Gündemi

### FİNANSAL RAPORLAR

- 39 2015 Yılı Finansal Raporlar & Dipnotlar
- 40 Bağımsız Denetim Kuruluşu Raporu

### GEÇTİĞİMİZ YIL

- 13 Ürünler
- 14 Dünya Bakır Sektöründeki Gelişmeler
- 16 2015 Yılında Park Elektrik
- 19 Başlıca Finansal Göstergeler
- 20 İnsan Kaynakları
- 21 Kurumsal Sosyal Sorumluluk
- 22 Yatırımcı İlişkileri

# Yönetim Kurulu Başkanı'nın Mesajı

*2006 yılında kapalı ocak işletmeciliği ile konsantre bakır üretimine başlayan Şirketimiz verimi artırmak amacıyla 2013 yılında açık ocak işletmeciliğine geçmiş ve başarılı yönetimi sayesinde 2015 yılında bugüne kadar gerçekleştirdiği en yüksek üretim miktarını yakalamıştır.*

2015 yılında Dünya ekonomisi genel olarak kırılğan yapısını sürdürdü. Geride bıraktığımız yılda Dünya ekonomilerinin ortalama büyüme hızının %2.4 olarak gerçekleşeceği tahmin ediliyor. Dünya Bankası tarafından gelişmekte olan ülkeler kategorisinde gösterilen ülkelerin büyüme hızı ise %3.3 ile 2010'dan bu yana en düşük seviyede. BRICS ülkeleri olarak bilinen Brezilya, Rusya, Hindistan, Çin ve Güney Afrika'nın ekonomileri de 2015 yılında daraldı.

Gelişmekte olan ülkelerdeki ekonomik büyümedeki bu yavaşlama Dünya çapında emtia fiyatlarını etkiledi. Bakır piyasaları da bu gelişmelerden etkilendi. Dünyadaki en büyük bakır ithalatçısı konumunda olan Çin ve en büyük üçüncü bakır ithalatçısı olan Hindistan'da 2015 yılındaki ekonomik yavaşlama diğer emtia fiyatlarında olduğu gibi bakır fiyatlarında da dalgalanmaya yol açtı.

2006 yılında kapalı ocak işletmeciliği ile konsantre bakır üretimine başlayan Şirketimiz verimi artırmak amacıyla 2013 yılında açık ocak işletmeciliğine geçmiş ve başarılı yönetimi sayesinde 2015 yılında bugüne kadar gerçekleştirdiği en yüksek üretim miktarını yakalamıştır.

2015 yılı konsantre bakır üretimi bir önceki yıla göre %6 artarak 96.542 wmt düzeyinde gerçekleşmiş, yıllar itibarıyla gerçekleştirilen en yüksek üretim hacmi olma özelliğini sergilemiştir. Yıllık bazda tenör oranlarında değişiklik olmasına karşın Şirket her yıl konsantre bakır üretim miktarını daha da ileriye taşımayı başarmıştır. Şirketimiz 2016 yılında da üretimdeki büyümenin devam etmesini hedeflemektedir.

41,5 milyon ton toplam kaynak ve %2,02 tenör oranı ile Türkiye'nin en önemli bakır rezervlerinden birisi olan Siirt Madenköy bakır madenimizde halen yılda yaklaşık 1,7 milyon ton tüvenan işleyerek konsantre bakır üretimi gerçekleştirilmektedir.

Dünya genelinde ve bakır ithalatçısı ülke ekonomilerindeki ekonomik yavaşlama nedeniyle 2015 yılında gerileyen global bakır fiyatlarına rağmen, Park Elektrik'in net karı %43 artarak 29 milyon TL düzeyinde gerçekleşmiştir.

Stratejik üretim planlaması çerçevesinde 2015 yılında dekapaj oranlarını aşağıya çeken Şirket, tenördeki ve Amerikan Doları'ndaki artışın da etkisiyle önemli düzeyde karlılık artışı sergilemiştir. Şirketin brüt kar marjı %12'den %19'a ve net kar marjı %9'dan %18'e yükselmiştir.

Son derece başarılı kapattığımız bir yılın ardından üretmeye, yatırım yapmaya ve ülke ekonomisinin büyümesine katkıda bulunmaya devam edeceğiz.

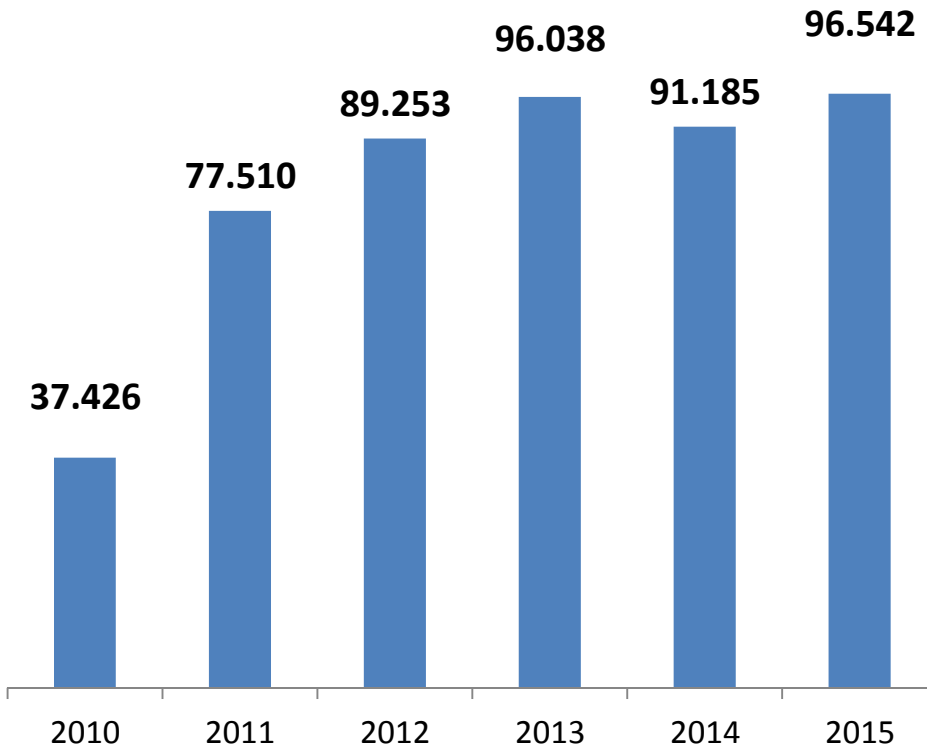
Yıl boyunca gösterdikleri üstün performans nedeniyle çalışma arkadaşlarıma ve verdikleri destek nedeniyle grubumuza teşekkür ediyor, 2016 yılının Türkiye ve Dünya için daha iyi bir yıl olması dilekleriyle hepinizi saygıyla selamlıyorum.

Nalan Erkarakaş  
Yönetim Kurulu Başkanı

## Park Elektrik 2015 yılında bugüne kadar gerçekleştirdiği en yüksek üretim miktarını yakaladı.

2015 yılı konsantre bakır üretimi bir önceki yıla göre %6 artarak 96.542 wmt\* düzeyinde gerçekleşti. Üretimdeki artışın 2016 yılında da devam etmesi hedefleniyor. 41,5 milyon ton toplam kaynak ve %2,02 tenör oranı ile Siirt Madenköy bakır madeni, Türkiye'nin en önemli bakır rezervlerinden birisi. İşletme lisansı 2037 yılına kadar Park Elektrik'e ait olan sahada yılda yaklaşık 1,7 milyon ton tüvenan işlenerek konsantre bakır üretiliyor.

### Konsantre Bakır Üretimi (wmt)\*



\*wmt: wet metric ton (ıslak metrik ton)

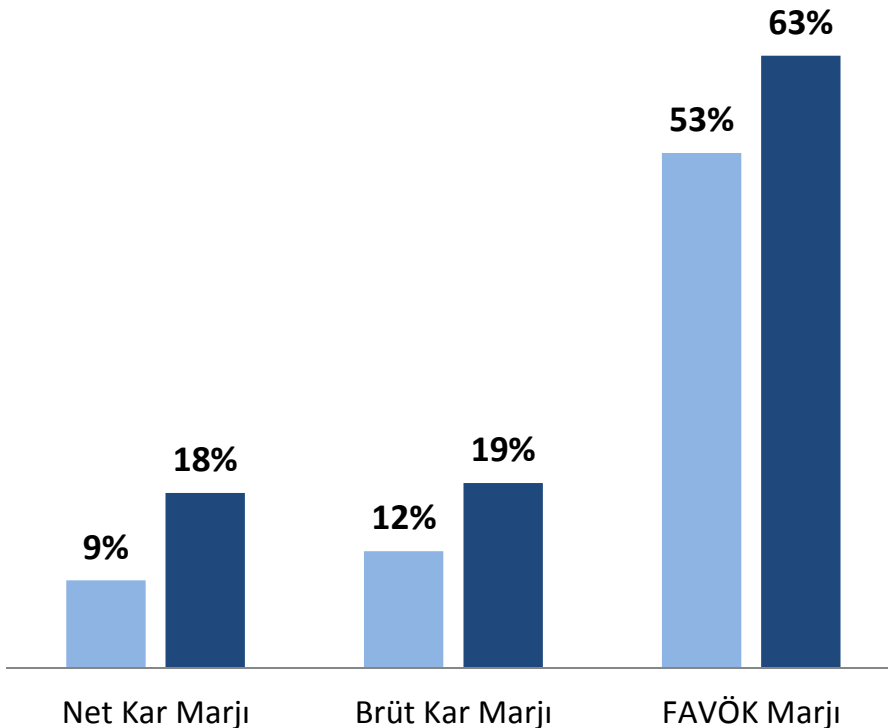


## Gerileyen global bakır fiyatlarına rağmen, 2015 yılında Park Elektrik'in net karı %43 artarak 29 milyon TL düzeyinde gerçekleşirken, kar marjları da önemli düzeyde artış sergiledi.

Stratejik planlama çerçevesinde 2015 yılında dekapaj oranlarını aşağıya çeken Şirket, tenördeki ve Amerikan Doları'ndaki artış sayesinde önemli düzeyde karlılık artışı sergiledi. 2014 yılında ortalama %1,18 seviyesinde gerçekleşen tenör oranı, 2015 yılında %1,28 seviyesine çıktı. Şirketin brüt kar marjı %12'den %19'a ve net kar marjı %9'dan %18'e yükseldi. Sonuç olarak Şirket, 2015 yılını 29.234.883 TL net kar rakamı ile kapattı.

### Kar Marjları

■ 2014 ■ 2015

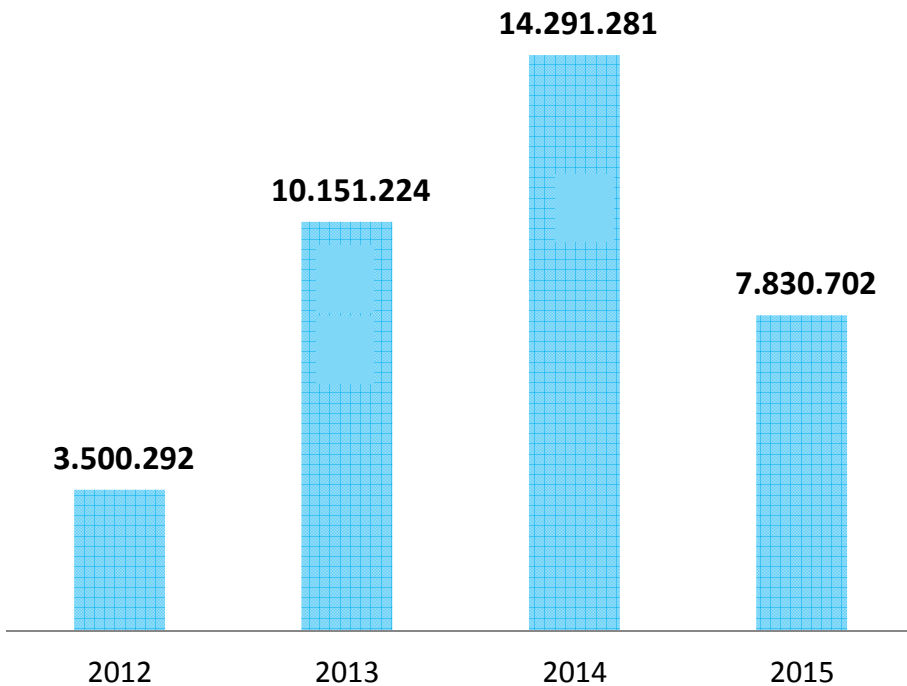




## 2014 yılında açık ocak işletmeciliğine geçildiğinden bu yana yıllık bazda gerçekleştirilen dekapaj\* miktarı, bakır fiyatları ile beraber Şirket'in finansal performansı açısından anahtar rol oynamaya başladı.

2012 yılında planlanan açık ocak üretimine yönelik olarak üst kazı çalışmalarına başlanan Park Elektrik'te 2013'ün ortasından itibaren açık ocak yöntemiyle üretim yapılıyor. 2012 yılından bu yana gerçekleştirilen dekapaj, 2014 yılında en yüksek seviyesinde gerçekleşirken, 2015 yılında bir önceki yıla göre %45 gerileyerek maliyetlerde ciddi düzeyde tasarruf sağlanmasına yardımcı oldu.

### Dekapaj Miktarı\* (m<sup>3</sup>)



\*Dekapaj: Maden sahasında cevheri almak üzere cevher üzerindeki toprak, taş, kaya gibi maddelerin kaldırılması.





# Kısaca Park Elektrik

*Park Elektrik, Madenköy'deki bakır cevherini hem bölge halkı hem de ülke ekonomisi için değere dönüştürmeye devam ediyor. Her yıl üretiminin tamamını ihraç eden Şirket, bölgenin sosyoekonomik kalkınmasında da önemli rol üstlenmiş durumda.*

**2006 yılından bu yana konsantre bakır üretimi yapıyor.**

Park Elektrik Üretim Madencilik Sanayi ve Ticaret A.Ş., 1997 yılında halka açılmıştır. 2000 yılında gerçekleştirdiği Ana Sözleşme değişikliğiyle ticaret ünvanını ve faaliyet alanını madencilik ve enerji sektörlerine giriş için hazır hale getiren Şirket, o tarihten bu yana madencilik alanında faaliyet göstermektedir. 2006 yılına kadar devam eden geçiş sürecinde kömür yıkama ve çıkarma alanında faaliyet gösteren Şirket, 2006 yılında Siirt'teki bakır madeninde konsantre bakır üretimine başlamıştır. Şirket, Siirt Madenköy'deki bakır madeninde tüvenan üretimi yapmakta, üretilen tüvenan konsantrasyon merkezinde konsantre bakır haline getirilmekte ve tamamı yurtdışına ihraç edilmektedir.

**Toplam rezerv 41,5 milyon ton, çıkarılan rezerv on milyon ton düzeyinde.**

Park Elektrik, Nisan 2009 tarihinde BİST'de işlem görmekte olan grup şirketlerinden, Ceytaş Madencilik Tekstil Sanayi ve Ticaret A.Ş. ile birleşmesinin ardından aktifleri arasına katılan asfaltit madeninde 2009-2014 yılları arasında asfaltit üretimi gerçekleştirmiştir. Asfaltit operasyonları, Mart 2014'de Silopi Elektrik Üretim A.Ş.'ye devredilmiş, asfaltit üretimi sona ermiştir.

Micromine Consulting Services firması tarafından JORC standartlarına uygun olarak revize edilmiş rezerv raporuna göre; Madenköy bakır sahasında 36.264.000 tonu kesin (measured), 5.002.000 mümkün (indicated), 225.000 tonu muhtemel (inferred) olmak üzere toplam 41.500.000 ton rezerv raporlanmış olup, bu rezervin ortalama tenörü %2,02 olarak belirlenmiştir. 2015 yılsonu itibarıyla sözkonusu rezervin yaklaşık 10 milyon tonu üretilmiş olup, sahada 31,5 milyon ton üretilecek rezerv bulunmaktadır.

	Micromine Consulting Services Şubat 2014 Tarihli, JORC Bazlı Raporu	
	Kaynak	Tenör
Kesin (Measured)	36.264.000	1,95
Mümkün (Indicated)	5.002.000	2,45
Muhtemel (Inferred)	225.000	3,52
<b>Toplam</b>	<b>41.500.000</b>	<b>2,02</b>

Kaynak: JORC Bazlı Kaynak Belirleme Raporu, Micromine Consulting Services

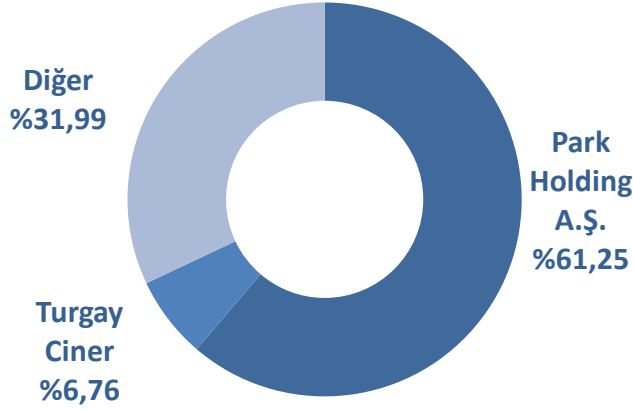
# Ortaklık Yapısı & İştirakler

## Park Elektrik Üretim Madencilik San. ve Tic. A.Ş. Ortaklık Yapısı

	Pay Oranı (%)	Pay Tutarı (TL)
Park Holding A.Ş.	61,25	91.168.622
Turgay Ciner	6,76	10.065.983
Diğer	31,99	47.632.638
<b>Toplam</b>	<b>100,00</b>	<b>148.867.243</b>

### Park Elektrik Ortaklık Yapısı

Şirket'in ana hissedarı %61,25 payla Park Holding A.Ş.'dir.



## Park Holding A.Ş. Ortaklık Yapısı

	Pay Oranı (%)
Turgay Ciner	99,99
Diğer	0,01

## İştirakler

Park Elektrik A.Ş., Ciner Grubu şirketlerinden Park Termik Elektrik San. ve Tic. A.Ş.'nin %10 hissesine sahiptir. Park Termik, Ankara Çayırhan'da toplam 620 MW kapasiteli termik santrali işletmektedir. Park Termik ayrıca, İşletme Hakkı Devri yolu ile bölgedeki kömür sahalarından kömür çıkarma hakkını da elinde bulundurmaktadır.

### İştirak

	Pay Oranı (%)	Pay Tutarı (TL)
Park Termik El. San. ve Tic. A.Ş.	10	9.990.294

Park Elektrik, 2015 yılında %10 iştiraki olan Park Termik'ten 6.964.704 TL temettü geliri elde etmiştir.

# Yönetim Kurulu

## Nalan Erkarakaş

İş yaşamına 1983 yılında Sermaye Piyasası Kurulu'nda uzman olarak başlayan Erkarakaş, 1991- 2001 yılları arasında çeşitli banka ve aracı kurumlarda üst düzey yöneticilik ve Yönetim Kurulu üyelikleri yaptıktan sonra, 2002 yılında başladığı Park Holding A.Ş. Sermaye Piyasaları Grup Başkanlığı görevini halen sürdürmektedir. Nalan Erkarakaş, 1997 yılında Genç Yönetici İşadamları Derneği tarafından Yılın Yöneticisi Ödülü'ne layık görülmüştür. Erkarakaş, 2000 yılında ise Dünya Gazetesi tarafından verilen Yılın Başarılı İş Kadını ödülünü almıştır. Sermaye piyasaları ve finans alanında çeşitli gazete ve dergilerde yazıları yayınlanan Erkarakaş halen Borsaya Kote Ortaklık Yöneticileri Derneği (KOTEDER)'nin Yönetim Kurulu Başkanlığı'nı sürdürmektedir. Şirket'te payı bulunmamaktadır. 24 Haziran 2014 tarihinde 3 yıl için yönetim kurulu üyeliğine seçilmiştir.

## Ali Coşkun Duyak

İş yaşamına 1988 yılında PARSAN A.Ş.'de Mühendislik Departmanı'nda başlayan Duyak, 1993-1997 yılları arasında YAZEKS A.Ş.'de Proje Koordinatörü olarak çalışmış, aynı zamanda o tarihten bu yana Ciner Grubu şirketlerinde Yönetim Kurulu Başkan Yardımcılığı ve üyeliği görevlerini sürdürmüştür. Coşkun Duyak, halen Park Holding Enerji ve Maden Grubu Başkan Yardımcılığı görevini sürdürmektedir. Şirket'te payı bulunmamaktadır. 24 Haziran 2014 tarihinde 3 yıl için yönetim kurulu üyeliğine seçilmiştir.

## Süleyman Uyan

İş yaşamına yatırım bankacılığı alanında başlayan Uyan, 1996 yılından bu yana Kentbank Yatırım Bankacılığı Koordinatörlüğü, Kent Yatırım Genel Müdür Yardımcılığı, Kent Portföy Yönetimi Yönetim Kurulu Üyeliği, Riva Menkul Değerler Genel Müdür ve Murahhas Yönetim Kurulu Üyeliği görevlerinde bulunmuştur. Süleyman Uyan, 2004 yılından bu yana Park Elektrik Yönetim Kurulu üyesidir. Uyan, Türkiye Kurumsal Yönetim Derneği üyesidir. Şirket'te payı bulunmamaktadır. 24 Haziran 2014 tarihinde 3 yıl için yönetim kurulu üyeliğine seçilmiştir.

## Orhan Yüksel

Marmara Üniversitesi İdari Bilimler Fakültesi, İşletme Bölümü'nden 1984 yılında mezun olan Orhan Yüksel, 1978 yılından itibaren özel sektörde çeşitli firmalarda çalışmıştır. 1994 yılından bu yana ise Ciner Grubu'nda Mali İşler yöneticiliği yapmakta ve aynı zamanda Ciner Grubu şirketlerinde Yönetim Kurulu üyesi olarak yer almaktadır. Şirket'te payı bulunmamaktadır. 24 Haziran 2014 tarihinde 3 yıl için yönetim kurulu üyeliğine seçilmiştir.

## Doğan Pençe

İstanbul Üniversitesi Siyasal Bilgiler Fakültesi Kamu Yönetimi Bölümü'nden mezun olan Pençe, 1991-1995 Vakıfbank Müfettiş Yardımcılığı, 1996-2005 İstanbul'da Şube Müdürü ve Bölge Krediler Müdürlüğü, 2005-2006 Ticari Krediler Başkanlığı, 2006 Genel Müdür Yardımcılığı, Vakıf Leasing A.Ş. ve Vakıf Faktoring A.Ş.'de Yönetim Kurulu Üyeliği ve Başkanlığı, Vakıfbank International A.G. Viena/Austria Bankası'nda Denetim Kurulu Başkan Yardımcısı olarak görev yapmış olup, halen Park Holding

A.Ş.'de Finans Grup Başkanı olarak görev yapmaktadır. Şirket'te payı bulunmamaktadır. 24 Haziran 2014 tarihinde 3 yıl için yönetim kurulu üyeliğine seçilmiştir.

#### **Cevdet Özçevik**

1980 yılında Ankara Devlet Mühendislik Mimarlık Akademisi'nden Elektrik Mühendisi olarak mezun olan Özçevik, T.K.İ. Kurumu Soma Linyitleri İşletmesinde çalışmakta iken 1999 yılında Ciner Grubu'na katılmıştır. Şirket'te payı bulunmamaktadır. 24 Haziran 2014 tarihinde 3 yıl için yönetim kurulu üyeliğine seçilmiştir.

#### **Güven Önal**

İstanbul Teknik Üniversitesi Maden Fakültesi'ni 1963 yılında bitiren Ünal, 1970 yılında doktor ünvanını kazandı. 1979-1981 yılları arasında Berlin Teknik Üniversitesi'nde araştırmalarda bulundu. 1981'de Profesör oldu. Türkçe ve yabancı dillerde 27 kitap ve 450'nin üzerinde bilimsel makaleye imza attı. Halen çok sayıda sivil toplum örgütünde yönetici veya üye sıfatını taşımaktadır. 24 Haziran 2014 tarihinde 3 yıl için yönetim kurulu üyeliğine seçilmiştir.

#### **Galip Çelik**

1976 yılında Ankara Üniversitesi Siyasal Bilgiler Fakültesi'ni bitiren Bağımsız Yönetim Kurulu Üyesi Galip Çelik, iş yaşamına 1977 yılında Maliye Bakanlığı'nda hesap uzman yardımcısı olarak başlamıştır. Galip Çelik, 1977-1996 yılları arasında Hesap Uzmanı ve Baş Hesap Uzmanı olarak Maliye Bakanlığı'ndaki görevine devam etmiştir. 1982 yılında Tasfiye Kurulu Üyeliği yapan Çelik, 1984 yılına kadar bu görevine devam etmiş, sonrasında 1987-1990 yılları arasında Ankara Defterdar Yardımcısı ve Defterdar Vekili olarak görev almıştır. 1990-1994 yılları arasında Emekli Sandığı Genel Müdür Yardımcılığı yapan Galip Çelik, aynı zamanda 1987-1996 yılları arasında Gazi Üniversitesi'nde öğretim görevlisi olarak görev yapmıştır. 1996-2001 yılları arasında Maliye Bakanlığı Hesap Uzmanları Kurulu Ankara Grup Başkanı olarak görev alan Çelik, 2001-2008 yılları arasında Cumhurbaşkanlığı Devlet Denetleme Kurulu Üyesi olarak görev yapmıştır. Şirket'te payı bulunmamaktadır. 24 Haziran 2014 tarihinde 3 yıl için yönetim kurulu üyeliğine seçilmiştir.

#### **Yakup Kaygusuz**

1990 yılında Orta Doğu Teknik Üniversitesi Maden Mühendisliği bölümünden mezun olan Kaygusuz, T.K.İ. Kurumu O.A.L. İşletmesi Çayırhan Müessese Müdürlüğü'nde görevli iken 1996 yılında Ciner Grubu'na katılmıştır. Şirket'te payı bulunmamaktadır. 24 Haziran 2014 tarihinde 3 yıl için yönetim kurulu üyeliğine seçilmiştir.

#### **Yetki Sınırları**

Gerek Yönetim Kurulu Başkanı, gerekse Yönetim Kurulu üyeleri, Türk Ticaret Kanunu ve Sermaye Piyasası Kanunu'nun ilgili maddeleri ve Şirket Esas Sözleşmesi'nin 8. maddesinde belirtilen yetkiler ile mücehhezdirler.

# Misyon, Vizyon, Değerler

## Misyon

- Teknoloji ve yeni gelişmeleri takip etmek ve işin her aşamasında uygulamak,
- Hep daha iyi çalışma koşulları oluşturmak üzere çalışmak,
- Çalışanları motive ederek verimliliği artırmak,
- Düşük maliyetle ve güvenli iş sahaları kurmak,
- Kaynakları etkin ve verimli kullanmak, olası kayıplardan kaçınmak.

## Vizyon

Şirket'in yurt içi ve yurt dışında aynı sektörde yer alan şirketler arasında lider konuma yükselmesi, kaliteden asla ödün vermeden büyümesi, etkin ve dengeli büyümenin Şirket'in her faaliyetine yansıtılması, en düşük maliyetle en yüksek verim sağlamaya çalışarak yatırımcıların maksimum kâr etmesinin sağlanması.

## Değerler

Dürüstlük Şirket verdiği sözlerin arkasında durur.

Güvenlik ve çevre Çalışanlarımızın güvenliğinin sağlanması ve faaliyetlerimizde çevre korunmasına maksimum önem veririz.

Değer vermek Çalışanlarımıza değer verir, açık, dürüst davranırız. Takım çalışmasına ve güvenli çalışma ortamına önem veririz.

Kâr payı Hissedarlarımızın şirket faaliyetlerinden maksimum kâr elde edebilmesini gözetiriz.

Teknoloji Yüksek teknolojiyi ve dünyadaki gelişmeleri takip ederek, faaliyetlerimizde uygulanmasını sağlarız.

Motivasyon Motive edici iş ortamının verimi artıracığının bilincinde olarak oluşturulmasını sağlarız.

# 2015 Yılı Olağan Genel Kurul Gündemi

## PARK ELEKTRİK ÜRETİM MADENCİLİK SANAYİ VE TİCARET ANONİM ŞİRKETİ'NİN 30 MART 2016 TARİHLİ 2015 YILI OLAĞAN GENEL KURUL TOPLANTISI GÜNDEMİ

### GÜNDEM

1. Açılış ve Toplantı Başkanlığı'nın seçilmesi,
2. Genel Kurul Toplantı Tutanağı ve Hazır Bulunanlar Listesinin imzalanması için Toplantı Başkanlığı'na yetki verilmesi,
3. 2015 yılı faaliyet dönemine ait Yönetim Kurulu Faaliyet Raporunun ve Bağımsız Denetim Raporu'nun okunması, müzakeresi ve onaylanması,
4. 2015 yılı faaliyet dönemi bilanço, kâr ve zarar hesaplarının okunması, müzakeresi ve onaylanması,
5. Yönetim Kurulu Başkan ve üyelerinin 2015 yılı hesap ve faaliyetlerinden dolayı ibra edilmeleri,
6. 2015 yılı kârının dağıtımı konusunda Yönetim Kurulu'nun önerisinin görüşülerek karara bağlanması,
7. Sermaye Piyasası Kurulu tarafından yayımlanan "Sermaye Piyasasında Bağımsız Denetim Standartları" hakkındaki tebliğ ile Türk Ticaret Kanunu ve Enerji Piyasası Düzenleme Kurumu mevzuatları gereğince bağımsız denetim faaliyetini gerçekleştirmek ve 2016 yılı faaliyet ve hesaplarını incelemek üzere, Denetimden Sorumlu Komitenin önerisi üzerine Yönetim Kurulu'nca seçilen "DRT Bağımsız Denetim ve Serbest Muhasebeci Mali Müşavirlik A.Ş." Bağımsız Denetim Kuruluşu'nun onaylanması,
8. Kurumsal yönetim ilkeleri uyarınca düzenlenen Yönetim Kurulu üyelerinin ve üst düzey yöneticilerin ücretlendirme esasları hakkında Genel Kurul'a yazılı bilgi verilmesi,
9. Yönetim kurulu üyelerine ödenecek ücretlerin görüşülmesi ve karara bağlanması,
10. Sermaye Piyasası Kurulu tarafından yayımlanan Kurumsal Yönetim İlkelerinin Belirlenmesine ve Uygulanmasına İlişkin Tebliğin 1.3.7 nci maddesi ile Türk Ticaret Kanunu'nun 395 ve 396. maddeleri gereğince yönetim hakimiyetini elinde bulunduran pay sahiplerinin, yönetim kurulu üyelerinin, üst düzey yöneticilerin ve bunların eş ve ikinci dereceye kadar kan ve sıhrî hısımlarının şirket ve bağlı ortaklıklarla çıkar çatışmasına sebep olabilecek işleri bizzat veya başkaları adına yapabilmeleri; rekabet edebilmeleri ve bu nevi işleri yapan şirketlere ortak olabilmelerine ilişkin genel kurulun onay vermesi,
11. Sermaye Piyasası Kurulu'nun II-19.1 sayılı Kâr Payı Tebliği'nin 6'ncı maddesi gereğince Şirketimiz tarafından 2015 yılında yapılan bağış ve yardımların Pay Sahiplerinin bilgilerine sunulması ve 2016 yılında yapılacak bağışlar için üst sınırın belirlenmesi,
12. SPK mevzuatı uyarınca 2015 yılı içinde ilişkili taraflarla yapılan işlemler hakkında Genel Kurul'a bilgi verilmesi,
13. Sermaye Piyasası Kurulu düzenlemeleri gereğince, 2015 yılı içinde Şirketin 3. kişiler lehine vermiş olduğu teminat, rehin, ipotek ve kefaletler ile ve elde etmiş oldukları gelir veya menfaat hususunda Genel Kurul'a bilgi verilmesi,
14. Teklif ve temennilerin görüşülmesi ve kapanış.

# Ürünler

## Global bir emtia; Bakır

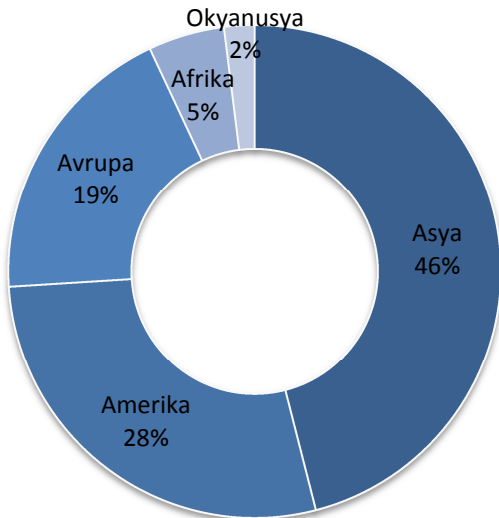
Bakır, insanların eski çağlardan bu yana çok çeşitli amaçlarla kullandığı ve günümüzde de sanayinin temel hammaddeleri arasında yer alan önemli metallere birisidir. Bakır, altın ve gümüş gibi diğer değerli metallere ayıran özelliği sanayi alanında yoğun bir şekilde kullanılıyor olmasıdır. Bakır, elektrik & elektronik ile inşaat sektörlerinde önemli düzeyde kullanım alanına sahiptir. Bu nedendir ki bakır, ekonomik büyümeye en fazla ve en hızlı tepki veren maden olarak kabul edilir.

Kimyasal simgesi "Cu" ile ifade edilen bakır, gümüş ve altın ile aynı gruptadır. Kızıla yakın kahverengi renkli, ısı ve elektrik iletkenliği yüksek ve paslanmaz bir metal olan bakırın en önemli özellikleri; aşınmaya karşı direnci, çekilebilmesi, dövülebilmesi, kolay şekil verilebilmesi ve ince tel ve levha haline getirilebilmesidir. Buna ek olarak gümüşten sonra en iyi iletken metalin bakır olması da bakırın en önemli özelliklerinden birisidir.

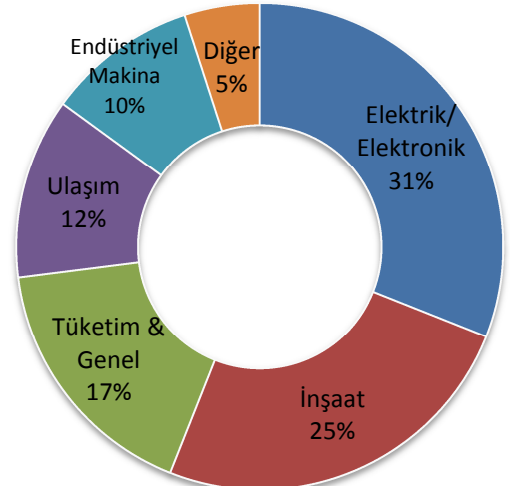
## Bakırın Kullanım Alanları

Bakır; sahip olduğu üstün fiziksel ve kimyasal özelliklerle sağladığı avantajlar nedeniyle pek çok kullanım alanına sahiptir. Tarihsel gelişim içinde el sanatlarında, süs eşyası, silah ve mutfak malzemelerinin yapımında kullanılmış olan bakır, uygarlığın gelişimine paralel olarak yeni kullanım alanları bulmuş; elektrik/elektronik, inşaat, dayanıklı tüketim malzemeleri, kimya, turizm ve tarım sektörlerinin vazgeçilmez hammaddelerinden birisi olmuştur. Zamanla bakır yerine kullanılan çeşitli materyaller geliştirilmiş olsa da bakıra olan talep artmayı sürdürmüştür. Londra Metal Borsası'nın verilerine göre üretilen bakırın kullanımında %30'ar payla inşaat ve elektrik-elektronik sektörleri eşit pay almaktadır. Bakır kullanımında bu iki sektörü takip eden sektörler %15'le altyapı, %13 ile ulaşım ve %12 ile genel endüstri ve endüstriyel makinedir.

### Bakır Üretimi



### Bakırın Kullanım Alanları

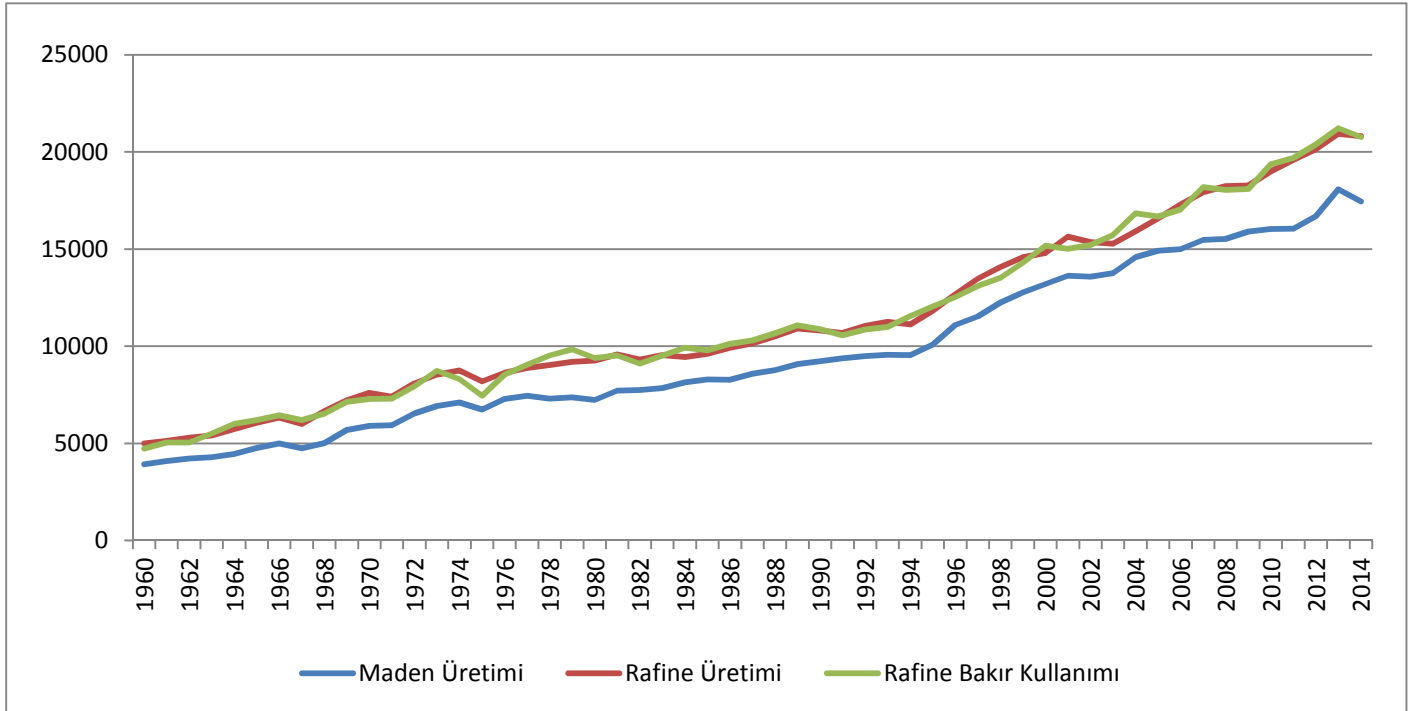




# Dünya Bakır Sektöründeki Küresel Gelişmeler

Bakır, ısıyı ve elektriği iletmedeki vazgeçilmez yeri nedeniyle inşaat ve elektriklelektronik sektörlerinin değişmez girdisi olma özelliğini korumakta, buna bağlı olarak da ekonomik büyüme ya da yavaşlamadan en hızlı etkilenen sektörler arasında yer almaktadır. Bakır, inşaat sektöründe kablolama, tesisat, ısıtma ve havalandırma sistemlerinde kullanılırken, elektrik-elektronik sektöründe telefon, bilgisayar ve diğer elektrikli eşya kablo ve devre kartlarında yaygın olarak kullanılmaktadır. Son elli yılda bakır üretim ve kullanımı dikkate değer bir hızda artmıştır. Bakır üretiminin iki kaynağı bulunmaktadır. Hurda bakırın yeniden kullanımı ve bakır madenciliği. Grafikteki maden üretimi ve rafine bakır kullanımı arasındaki fark hurda bakırın geri dönüşümünden kaynaklanmaktadır.

## Küresel Bakır Üretimi & Tüketimi (Bin ton)



Grafikteki maden üretimi ve rafine bakır kullanımı arasındaki fark hurda bakırın geri dönüşümünden kaynaklanmaktadır.

1960-2010 arasında dört kat artan bakır üretim ve tüketimi 2014 yılında bir önceki yıla göre düşük seyretmiştir.

Dünya bakır piyasasının en büyük bakır maden üreticisi Şili'dir. Bu ülke tek başına toplam üretiminin %25'inden fazlasını gerçekleştirmektedir. Şili'yi Çin ve Amerika Birleşik Devletleri takip etmektedir. Türkiye, bakır maden üreticiliğinde on dokuzuncu sırada yer almaktadır.

Şili, Peru, Avustralya, Kanada, Amerika Birleşik Devletleri ilk beş bakır ihracatçısı ülkeyi oluşturmaktadır. Çin, Japonya, Hindistan, İspanya ve Kore ise en büyük beş ithalatçıdır.

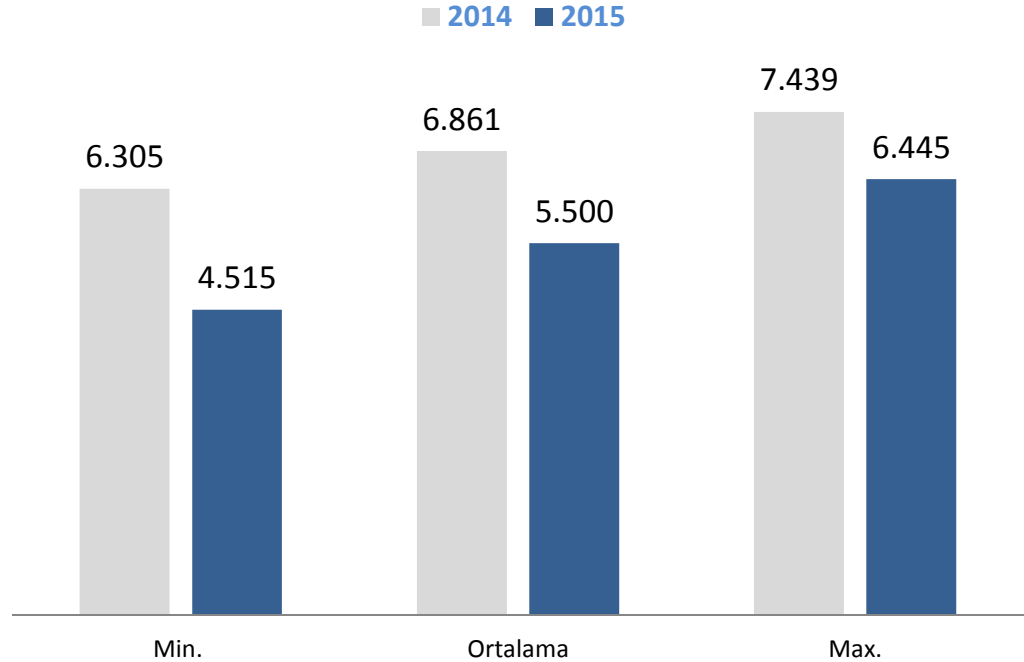
## 2015 Yılına İlişkin Değerlendirme

**Global ekonomik durgunluk, fiyatlarda düşüşe neden oldu.**

2015 yılında Dünya ekonomisi genel olarak kırılğan yapısını sürdürdü. Dünya ekonomilerinin ortalama büyüme hızının 2015’de %2.4 olarak gerçekleştiği tahmin ediliyor. Dünya Bankası tarafından gelişmekte olan ülkeler kategorisinde gösterilen ülkelerin büyüme hızı %3.3’le 2010’dan bu yana en düşük seviyede. BRICS olarak bilinen Brezilya, Rusya, Hindistan Çin ve Güney Afrika’nın ekonomileri ise 2015 yılında daraldı. En büyük bakır ithalatçısı olan Çin ve en büyük üçüncü bakır ihhalatçısı olan Hindistan’daki bu ekonomik yavaşlama bakır piyasalarında da çalkalanmaya neden oldu. Bakır piyasalarında bundan sonraki hareketler büyük bakır ithalatçısı ülkelerdeki büyümeye ve dolayısıyla Dünya ekonomilerindeki gelişmelere bağlı olacaktır.

(Kaynak, Dünya Bankası, Commodity Markets Outlook, Ocak 2016)

## 2014 & 2015 LME Bakır Fiyatları (\$/ton)



**2015 yılında LME ortalama bakır fiyatları bir önceki yıla göre %20 gerilemiş ve 2014 yılındaki 6.861 \$ seviyesinden 5.500 \$ seviyesine düşmüştür.**

# 2015 Yılında Park Elektrik

*2015 yılı, üretimin büyüdüğü, tenör oranının ve karlılığın arttığı, kar marjlarının yükseldiği, %61,44 oranında nakit temettü dağıtımının gerçekleştirildiği bir yıl olarak geride kaldı.*

## Finansal Performans

2014 yılında ilk defa üretiminin tamamını açık ocaktan elde eden ve açık ocak işletmeciliğinin ilk yılı olması ve maden kütlesinin en üst tabakalarında çalışılmasından dolayı 2014 yılında ortalama %1,18 tenör oranı ile çalışan Park Elektrik, 2015 yılında ortalama tenör oranını %1,28'e, konsantre bakır üretim miktarını ise %6 büyümeyle 96.542 wmt'a (ıslak metrik ton) çıkarmayı başardı. 2014 yılında 91.185 wmt olan konsantre bakır üretim miktarı 2015 yılında 96.542 wmt düzeyinde gerçekleşti.

**Konsantre bakır üretimi geçtiğimiz yıla göre %6 büyüdü.**

Üretim Miktarları	2014	2015	Değ.
Konsantre Bakır (wmt)	91.185	96.542	%6
Asfaltit (ton)*	101.600	-	a.d.

Satış Miktarları	2014	2015	Değ.
Konsantre Bakır (dmt)	85.038	79.773	-%6
Asfaltit (ton)*	101.600	-	a.d.

\*Asfaltit operasyonları 2014 Mart ayı itibariyle devredilmiş, asfaltit üretimi sona ermiştir.

Üretimdeki artışa karşın 2015 yılı satış miktarı, yılın son çeyreğinde mevsimsel koşullardan kaynaklı lojistik problemler nedeniyle bir önceki yılın %6 gerisinde kalmış ve satış miktarı 2014 yılındaki 85.038 dmt (kuru metrik ton) seviyesinden 79.773 dmt seviyesine gerilemiştir.

**LME bakır fiyatları 2014'e göre yıllık bazda %20 geriledi.**

Satış miktarındaki düşüğe ek olarak, büyük ölçüde 2015 yılında bir önceki yıla göre %20 gerileyen LME bakır fiyatlarının etkisiyle Şirket'in satış gelirleri yıllık bazda %26 düşüş sergiledi. 2015 ortalama bakır fiyatı 5.500 \$/ton

düzeyinde gerçekleşirken, bir önceki yıl bu rakam 6.861 \$/ton düzeyindeydi. LME bakır fiyatları 2014 yılında 6.305\$-7.439\$ bandında işlem görürken, 2015 yılında çok daha düşük bir bantta, 4.515\$-6.445 \$ seviyelerinde işlem gördü.

Satış Gelirleri	2014	2015	Değ.
<b>Toplam Satış Gelirleri</b>	<b>222.672.159</b>	<b>164.847.504</b>	<b>-%26</b>
Bakır Satışları	209.927.689	164.371.258	-%22
Asfaltit Satışları*	11.587.475	-	a.d.
Diğer Satışlar	1.156.995	476.246	-%6

\*Asfaltit operasyonları 2014 Mart ayı itibarıyla devredilmiş, asfaltit üretimi sona ermiştir.

Üretiminin tamamını ihraç eden ve tamamen LME bakır piyasasında oluşan fiyatlarla işlem yapan Park Elektrik, gerileyen bakır fiyatları nedeniyle 2015 yılında stratejik bir karar alarak dekapaj miktarını planlanan seviyenin altında tuttu. Bunun sonucunda Şirket, üretim giderlerinde ciddi tasarruf elde ederek Satılan Malın Maliyet'inde (SMM) %29 tasarruf sağladı. Bu sayede brüt karını bir önceki yıla göre %28 düzeyinde artırmayı başararak brüt karlılığını 24.334.927 TL düzeyinden 31.101.800 TL düzeyine çıkardı. Şirket'in esas faaliyet karı da sözkonusu dönemde benzer bir trend izleyerek 25.506.611 TL düzeyinde gerçekleşti.

**Net kar %43 büyüdü.**

Dekapaj miktarındaki ve toplam dekapaj maliyetindeki düşüşe ek olarak yıllık ortalama tenörün 2014 yılındaki %1,18 seviyesinden %1,28 seviyesine çıkması, Amerikan Dolar'ının TL karşısında değer kazanması da karlılıktaki artışın diğer nedenlerini oluşturmuştur.

Operasyonel performanstaki olumlu gelişmeye ek olarak, büyük kısmını faiz ve kambiyo gelirlerinin oluşturduğu diğer faaliyetlerden gelirler ile Park Termik A.Ş.'den elde edilen temettü geliri de Şirket'in net karlılığına olumlu katkıda bulunmuştur.

**Brüt marj %12'den %19'a, net kar marjı %9'dan %18'e yükseldi.**

Sonuç olarak Şirket'in 2015 yılsonu net karı bir önceki yıla göre %43 büyümeyle 20.459.924 TL seviyesinden 29.234.883 TL seviyesine çıkmış, net kar marjı ise %9'dan %18'e yükselmiştir.

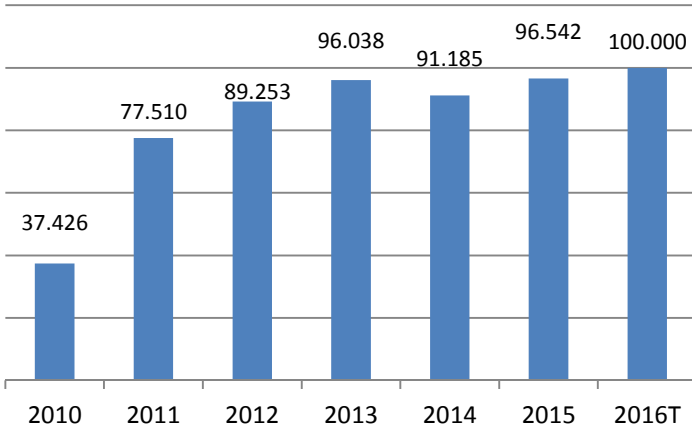
## Aktif toplamı 530 milyon TL düzeyinde

Park Elektrik'in aktif toplamı, 2015 yılı içinde gerçekleştirilen temettü ödemesinin etkisiyle küçülerek 553 milyon TL düzeyinden 530 milyon TL'ye geriledi. Uzun yıllardır finansal borç taşımayan Şirket, bu özelliğini 2015 yılında da devam ettirdi. Şirket, nakit yaratma gücü ile mevcut tüm yatırımlarını tamamen özkaynak finansmanı ile gerçekleştirmektedir.

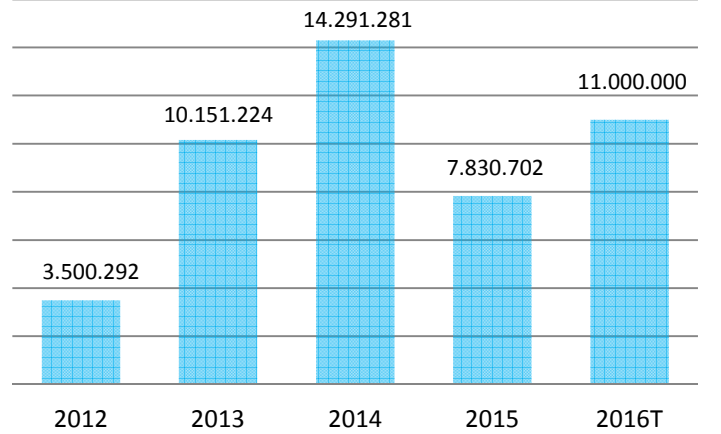
## Hedefler & Öngörüler

2015 yılında 96.542 wmt konsantre bakır üreten Park Elektrik, 2016 yılı için 100.000 wmt konsantre bakır üretimi gerçekleştirmeyi hedefliyor. Şirketin 2016 yılı ortalama tenör hedefi ise %1,38 düzeyinde bulunuyor.

### Konsantre Bakır Üretimi (wmt)



### Dekapaj Miktarı (m<sup>3</sup>)



## Dekapaj miktarı 2016 yılında artacak

2015 yılında 9 milyon m<sup>3</sup> düzeyinde dekapaj yapmayı hedefleyen Park Elektrik, piyasa koşulları paralelinde bu miktarı 2015 için geriye çekmiş, buna rağmen 2015 yılı için hedeflediği konsantre bakır üretim hedefini yüzde birlik bir sapma ile tutturmuş ve 96,542 wmt üretim yapmayı başarmıştır. Şirket, 2016 yılı için ise bir önceki yılın %40 üzerinde, 11 milyon m<sup>3</sup> düzeyinde dekapaj yapmayı hedeflemektedir.

## Planlanan Uzun Vadeli Yatırımlar

Şirket, enerji alanında hidro elektrik santrali kurma yönündeki hedefini korumaktadır. Park Elektrik, 2009 yılında işletme lisansı aldığı Tarihler Hidro Elektrik Santrali (HES) kapsamında tahmini 100 milyon ABD doları yatırım bedeli karşılığında Diyarbakır ili Tarihler bölgesinde 50,5 MW kurulu gücünde bir santral kurmayı planlamaktadır. Altyapı ve çevreyle ilgili hazırlık çalışmalarının tamamlandığı projede henüz yatırım aşamasına geçilmemiştir.

# Başlıca Finansal Göstergeler

*Park Elektrik, üretim hacmini her geçen sene büyüterek global bakır piyasasına arz sağlamaya devam ediyor. Şirket, 2015 yılında gerileyen global bakır fiyatlarına rağmen büyümesini ve karlılığını korumayı başardı.*

## Özet Bilanço (Milyon TL)

	2011	2012	2013	2014	2015
Toplam Aktifler	484	503	584	553	530
Özkaynaklar	443	450	520	499	437
Toplam Borç	41	53	64	55	93

## Özet Gelir Tablosu (Milyon TL)

	2011	2012	2013	2014	2015
Net Satışlar	173	265	261	223	165
Brüt Kar	107	134	72	24	31
Net Kar	101	107	69	20	29
FAVÖK	112	165	147	118	106

## Kar Marjları

	2011	2012	2013	2014	2015
Brüt Kar Marjı	%62	%51	%28	%12	%19
Net Kar Marjı	%59	%40	%27	%9	%18
FAVÖK Marjı	%65	%62	%57	%53	%63

# İnsan Kaynakları

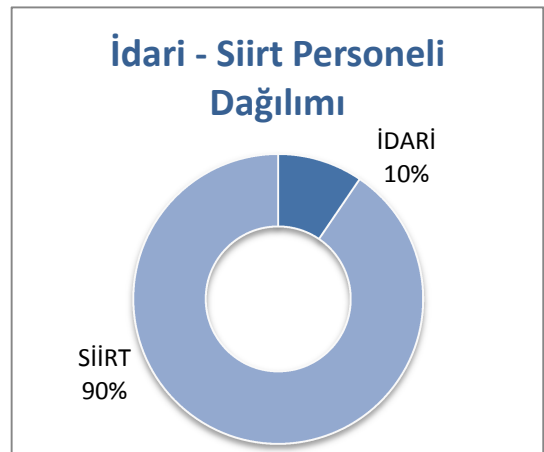
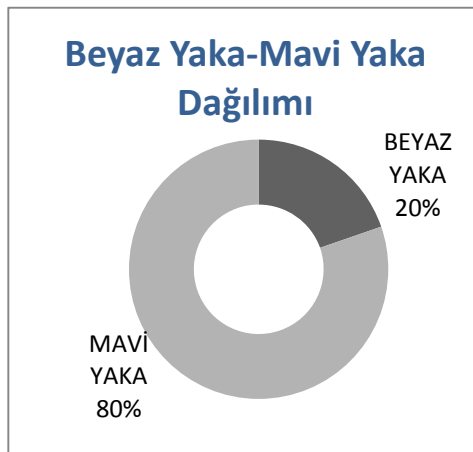
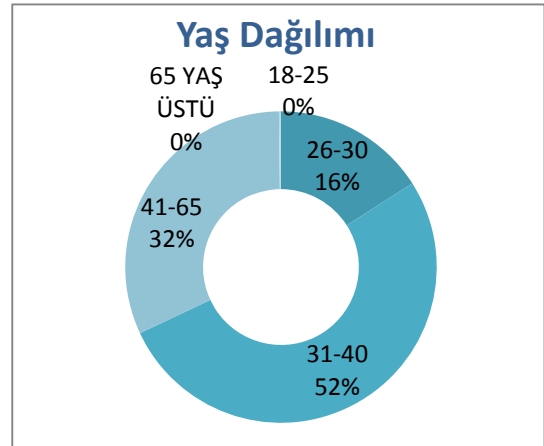
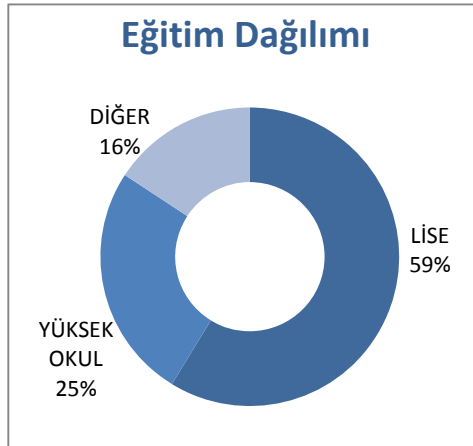
Park Elektrik, insan kaynakları politikası ve uygulamalarını Şirket vizyon, misyon ve değerleri çerçevesinde şekillendirilmektedir. İşe alımdan kariyer yönetimine kadar tüm süreçlerde yetkin personel istihdamına ve kişisel gelişime önem verilmektedir. Çalışma ortam ve koşullarının iyileştirilmesi için çalışmalar yapılmakta ve iş etkinliğinin artırılması için motive edici uygulamalar gerçekleştirilmektedir.

Şirket'te çalışanların tecrübesi ortalama 6 yıl ile son derece yüksektir. Ek olarak, Şirket'in yönetim kademesinde çalışan insan kaynağının Park Elektrik'teki ortalama çalışma süresi 11 yıl ile oldukça yüksek bir düzeydedir. Bu durum çalışanların Park Elektrik'e bağlılığını ortaya koymakta ve aynı zamanda Şirket'in başarılı operasyonlarında kilit rol oynamaktadır.

Madenköy'de çalışan işçilerin tamamı sendikal haklardan yararlanmaktadır. 2015 yılsonu itibarıyla Madenköy'deki bakır işletmesinde çalışan toplam 419 çalışan arasından 317 personel Maden-İş Sendikası kapsamında sendikalı olarak çalışmakta, 48 personel ise sendikalı olmamasına karşın sendikalı işçilerin haklarından yararlanmaktadır. Madenköy'de çalışan toplam 419 personelin geri kalan 54 kişilik kısmı ise idari personeldir. Sendika kapsamındaki personele sağlanan haklar arasında ikramiye hakkı, yemek hakkı, doğum, ölüm, evlilik yardımları, doğum, ölüm gibi durumlarda refakat izinleri gibi haklar yer almaktadır.

**2014 yılında toplam 479 kişilik istihdama sahip olan Park Elektrik'in 2015 yılsonu itibarıyla toplam çalışan sayısı 463 kişi olarak gerçekleşmiştir.**

**2015 yıl sonu itibarıyla toplam çalışan sayısının %20'si beyaz yaka, %80'i ise mavi yakalılardan oluşmaktadır.**



# Kurumsal Sosyal Sorumluluk

Park Elektrik ülkenin ekonomik, sosyal ve kültürel gelişimine ve geleceğine katkı sağlamayı temel hedeflerinden birisi olarak belirlemiş olması paralelinde kurumsal sosyal sorumluluk anlayışı ile sosyal ve çevresel sorunlara duyarlı, iş yaptığı ülkenin ve bölgenin sosyal gelişimine destek sağlayacak bağış ve yardımlarda bulunma ilkesine sahiptir.

Bu kapsamda Ciner Grubu bünyesinde sürdürülen ve internet sitesinde de detaylarına yer verilen çok büyük kapsamlı projelere yapılan katkının yanı sıra, Park Elektrik faaliyette bulunduğu bölgede uzun yıllardan bu yana pek çok sosyal sorumluluk projesine imza atmıştır.

Üretim tesislerinin bulunduğu bölge şartlarını geliştirmek ve bölgenin kalkınmasına katkıda bulunmak amacıyla taşıyan bu projeler; i) eğitim, ii) sağlık, iii) köylere yapılan bağışlar, iv) güvenlik kuvvetlerine yapılan bağışlar, v) vakıflara yapılan bağışlar ve vi) diğer bağışlar olmak üzere altı ana başlıkta toplanabilir.

Bugüne kadar Madenköy ve yakın çevresinde eğitim, sağlık, güvenlik anlamında pekçok sosyal sorumluluk projesine imza atan Park Elektrik'in bugüne kadar gerçekleştirdiği projeler arasında karakol yapımı, 8 derslikli bir ilkokul yapımı, eski köy okulunun yenilenerek öğretmen lojmanı olarak kullanılmak üzere MEB'e bağışlanması, Madenköy'de bulunan sağlık ocağının yenilenmesi, sağlık ocağının tüm operasyonel giderlerinin Şirket tarafından karşılanmak üzere, Park Elektrik'in işyeri sağlık ekibinin tüm köy ve çevre köylerdeki hastalara bu sağlık ocağından hizmet vermesi gibi çok önemli projeler yer almaktadır.

2015 yılında gerçekleştirilen toplam bağış ve yardım tutarı 1.672.425 TL düzeyinde gerçekleşmiş ve bağış ve yardımlar aşağıdaki ana başlıklar alanında gerçekleşmiştir.

Bağış Türü	Bağış Tutarı
Eğitim	324.113
Köylere Yapılan Bağışlar	714.852
Güvenlik Güçlerine Yapılan Bağışlar	103.673
Sosyal Yardımlar	455.516
Vakıflara Yapılan Bağışlar	500
Diğer	73.770
<b>Toplam</b>	<b>1.672.425</b>



# Yatırımcı İlişkileri

Park Elektrik, yatırımcı ilişkileri hizmetini telefon, e-mail veya posta yoluyla sorulan soruları tüm açıklığıyla ve istenilen ayrıntıda cevaplayarak, web sitesini sürekli güncel tutarak, görüşme talebinde bulunan yatırımcı, fon yöneticisi ve analistler ile yüz yüze görüşerek, yatırımcı konferansları ve road-show'lara katılarak, yatırımcı toplantıları düzenleyerek vermektedir.

Yatırımcı ilişkilerinin çalışmalarıyla Şirket uluslararası yatırımcılar nezdinde tanınır hale gelmiştir. Park Elektrik, yürüttüğü bu aktivitelerin sayısını her geçen yıl artırarak bilgi paylaşımının tabana yayılmasını amaçlamaktadır.

Yatırımcı ilişkileri birimi yatırımcılar ve menfaat sahipleri nezdinde yürüttükleri çalışmalara ek olarak Şirket'in kurumsal yönetim uyum sürecini de yönetmektedir. Şirket, Sermaye Piyasası Kurulu tarafından yayınlanan kurumsal yönetim ilkelerine uyum sürecini 2004 yılında başlatmış, ilk derecelendirmesini ise 2010 yılında yaptırmıştır. Şirket, o günden günümüze kadar bu alanda çok önemli adımlar atmış ve kurumsal yönetim derecelendirme notunu her geçen yıl daha üst seviyelere taşımayı başarmıştır.

**Şirket, yatırımcı ilişkileri aktivitelerini yurt içi ve yurt dışında sürdürmektedir.**

**Park Elektrik'in Kurumsal Yönetim Derecelendirme Notu 9,03 ile oldukça yüksek seviyede.**

## Kurumsal Yönetim Derecelendirmesi

Şirket'in kurumsal derecelendirme notunun en yüksek olduğu alan şeffaflıktır. Bu durum, yatırımcı ilişkileri hizmetinin kalitesiyle doğrudan ilgilidir. Şirket'in SAHA Kurumsal Derecelendirme şirketi tarafından yapılan Haziran 2015 tarihli son derecelendirme raporuna göre Şirket'in Kurumsal Yönetim Derecelendirme Notu 9,03'dür. İlk derecelendirmesini 2010 yılında yaptıran Şirket, 8,65 not ile ilk defa derecelendirme yaptıran bir şirketin aldığı en yüksek notu almış, bugün gelinen noktada ise Kurumsal Yönetim Derecelendirme notunu 9,03 gibi oldukça yüksek bir seviyeye taşımayı başarmıştır.

Park Elektrik'in son derecelendirme notu olan 9,03'de kamuyu aydınlatma ve şeffaflık başlığından aldığı 9,52 düzeyindeki notun büyük katkısı olmuştur. Ana başlıkları aşağıda verilen son derecelendirme sonucuna göre Şirket'in kurumsal yönetim uyumu en üst seviyede değerlendirilmiştir.

## Kurumsal Yönetim Derecelendirmesi

**Şeffaflık Temel Öncelik.**

Pay Sahipleri	87,90
Kamuyu Aydınlatma ve Şeffaflık	95,24
Menfaat Sahipleri	87,81
Yönetim Kurulu	89,51
<b>Toplam</b>	<b>90,29</b>

# Kurumsal Yönetim Uyum Beyanı

Park Elektrik Üretim Madencilik Sanayi ve Ticaret A.Ş., Kurumsal Yönetim İlkelerine uyumuna ilişkin taahhütlerini, bu ilkelere ilişkin uyum derecelerini, uymadığı konularda ise gerekçelerini kamuya açıklamak amacı ile aşağıdaki beyanı ve Uyum Raporu'nu hazırlamıştır;

Park Elektrik Üretim Madencilik Sanayi ve Ticaret A.Ş., dünyada hızla yayılan ve iyi yönetim açısından olmazsa olmaz olarak görülen Kurumsal Yönetim olgusunu ve mekanizmalarını Şirket bünyesinde oluşturmak amacıyla başlattığı çalışmaları 2004 yılı sonu itibarıyla tamamlamıştır. Bu çalışma Sermaye Piyasası Kurulu tarafından Temmuz-2003 tarihi itibarıyla yayınlanmış olan, Kurumsal Yönetim İlkeleri'nin yanı sıra uluslararası ilkeler ve sektör uygulamalarını da kapsayan bir çalışma niteliğindedir. Bu tarihten sonra Kurumsal Yönetim uygulamaları her yıl güncellenerek devam ettirilmiştir.

Kurumsal yönetime ilişkin ilk derecelendirme 2010 yılında yapılmıştır. Şirket'in kurumsal derecelendirme notu Saha Kurumsal Yönetim ve Kredi Derecelendirme Hizmetleri A.Ş. tarafından 8,65 olarak belirlenmiştir. Derecelendirme notu 2011 yılında 8,67 ve 2012 yılında 8,82 olarak iyileştirilmiştir. Şirket, son olarak yaptırdığı 2013 yılı derecelendirmesinde ise yaptığı iyileştirmelerle notunu 8,98 düzeyine çıkarmayı başarmıştır. 2014 yılında yapılan değerlendirmede not 89,45 olarak belirlenmiştir. Şirketin 2015 derecelendirme notu ise SAHA Kurumsal Yönetim ve Kredi Derecelendirme Hizmetleri A.Ş. tarafından 9,03 olarak belirlenmiştir.

Park Elektrik Üretim Madencilik Sanayi ve Ticaret A.Ş., Kurumsal Yönetim'in alt başlıkları olan saydamlık, eşitlik, sorumluluk, hesap verebilirlik ilkelerine olan inancını Şirket bünyesinde yapılan çalışmaya hızlı uyumu ve ilkelere yönelik gayretli çalışması ile kanıtlamaktadır. Bu çalışma doğrultusunda Şirket bünyesinde oluşturulan "Kurumsal Yönetim" sistemi ve onun mekanizmaları Şirket Üst Yönetimi ve tüm çalışanları tarafından kısa sürede benimsenmiştir. Şirket, 14 Haziran 2005 tarihinde gerçekleştirdiği Olağan Genel Kurul ile Esas Sözleşme'sini Kurumsal Yönetim İlkeleri doğrultusunda değiştirmiştir.

Yenilenen Esas Sözleşme'de özet olarak; azınlık hissedarlara tanınan haklar, hisse devri serbestisi, Yönetim Kurulu'nun bağımsızlığı, Yönetim Kurulu toplantılarının düzeni, sekreteryaya kurulması, komitelerin oluşturulması ve bağımsızlığı, Yönetim Kurulu üyelerine ilişkin seçim kriterleri ve Genel Kurul'a ilişkin düzenlemeler yer almaktadır. Esas Sözleşme'de yapılan bu değişikliklerle Kurumsal Yönetim ilkelerinin sürekliliği sağlanmıştır. Şirket Yönetim Kurulu'nun etkinliğinin artırılabilmesi amacıyla Yönetim Kurulu'na ilişkin düzenlemeler gerçekleştirmiştir. Olağan Genel Kurul'da Yönetim Kurulu üye sayısı 5'ten 9'a çıkarılarak iki bağımsız üye ataması yapılmıştır ve Yönetim Kurulu'nun kurumsal yönetim ilkelerine uygun bir yapıya kavuşturulması sağlanmıştır. Atanan bağımsız üyelerin komite üyeleri olarak seçilmeleri ve bu şekilde komitelerde bağımsız üyelerin yer alması sağlanmıştır. Yönetim Kurulu'nun tutanaklarını tutmak, arşivlemek ve Yönetim Kurulu üyelerinin Şirket'in bilgilerine kolayca ulaşabilmesini sağlamak amacıyla Yönetim Kurulu'na bağlı bir sekreteryaya oluşturulmuştur. Sermaye Piyasası Kurulu Seri X, No:22 Madde25

tebliği uyarınca daha önce kurulmuş olan Denetimden Sorumlu Komite'nin etkinliği artırılarak Kurumsal Yönetim ilkeleri doğrultusunda düzenlemeler yapılmıştır. Yönetim Kuruluna bağlı ikinci bir komite olarak Kurumsal Yönetim ve Atama Komitesi kurulmuş ve çalışmalarına başlamıştır. Kurumsal Yönetim İlkelerince kurulması gereken ücret komitesi, aday gösterme komitesi, riskin erken saptanması komitesi fonksiyonları da bu komite tarafından yerine getirilmektedir. Komitelerin çalışma esasları yazılı olarak oluşturulmuş ve kamuya açıklanmıştır. Şirket'e ait yeni bir web sitesi oluşturularak kamuyu aydınlatma ve şeffaflık ilkesi doğrultusunda tüm menfaat sahiplerine eşit, eksiksiz, eşzamanlı ve hızlı olarak bilgiye ulaşma hakkı tanınmıştır.

Bu beyanla sorumluluk ve değer yaratan bir yönetim sağlamak amaçlanmıştır. Kurumsal Yönetim ilkeleri mevcut ve potansiyel ortaklarımızın, çalışanlarımızın, düzenleyici otoritelerin, uluslararası ve ulusal kamuoyunun güvenini güçlendirmek ve artırmak amacını taşımaktadır.

### **Henüz Uygulanmayan İlkeler**

Kurumsal Yönetim ilkeleri kapsamında olup, Park Elektrik Üretim Madencilik A.Ş.'nin şirket menfaatlerini gözeterek uygulamadığı ilkelere biri gayrimenkul satışlarının Genel Kurul'un onayına sunulması ilkesidir. Şirket, karar alma sürecinde önemli aksamalara ve zaman kaybına yol açacağı dayanağı ile bu ilkeyi şu an için uygulamaya geçirememiştir. Diğer yandan Şirketimiz tarafından uygulanması zorunlu olmayan ilkelere oy hakkında imtiyazdan kaçınma, Yönetim Kurulu'na aday gösterme alanı dışında uygulanmaktadır.

Yönetim Kurulu'nun dokuz üyesinden altısı A grubu üçü B grubu pay sahipleri tarafından aday gösterilebilmektedir. Bu düzenleme Şirket'in kuruluşu sırasında yapılmış olup sonradan imtiyaz yaratılmamıştır. A grubu paylar açısından kazanılmış hak durumundadır. Şirket paylarının çoğunluğu A grubu paylarla birlikte aynı gruba ait olduğundan B grubu paylarla çıkar çatışması söz konusu değildir. Başka bir ifadeyle A grubu paylar bu imtiyaza sahip olmasaydı da Yönetim Kurulu'nu belirleme etkisinin derecesi değişmeyecekti. Yönetim Kurulu Başkanı ile İcra Kurulu Başkanı/Genel Müdür'ün yetkilerinin net bir şekilde ayrılması ilkesi Yönetim Kurulu yönergesiyle gerçekleştirilecektir.

**Nalan Erkarakaş**

**Yönetim Kurulu Başkanı**

# Kurumsal Yönetim Uyum Raporu

## BÖLÜM I- PAY SAHİPLERİ

### 2- PAY SAHİPLERİ İLE İLİŞKİLER BİRİMİ

Şirket, 26 Nisan 2005 tarihi itibarıyla pay sahiplerinin haklarının kullanımını ve Şirket yönetimi ile pay sahipleri arasındaki iletişimi sağlamak amacıyla Yatırımcı İlişkileri Birimi'ni kurmuştur. Yatırımcı İlişkileri Birimi'nde Yeşim Bilginturan ve Selim Erdoğan müdür olarak görevlerini yürütmektedirler. Yatırımcı İlişkileri Birimi, Kurumsal Yönetim ve Atama Komitesi'ne bağlı olarak çalışmaktadır. Yatırımcı İlişkiler Birimi ile irtibat Şirket web sitesinden gerçekleştirilebileceği gibi, irtibat telefonları olan 0216 531 24 00 ve [investor.relations@cinergroup.com.tr](mailto:investor.relations@cinergroup.com.tr) mail adresinden de iletişim kurulabilir. Pay Sahipleri ile İlişkiler Birimi, mevzuata uygun olarak belirli aralıklarla gerçekleştirilen ve tüm analistlere açık olan Analist Toplantıları ile Şirket'le ilgili önemli gelişmeleri analistlere aktarmaktadırlar. Bölüme yönlendirilen sözlü ve yazılı sorular, kamuoyuna açıklanmış bilgiler kapsamında en kısa sürede cevaplanmakta, ayrıca yerel ve uluslararası fon yöneticileri ile talepleri doğrultusunda düzenli olarak toplantılar yapılmaktadır. Yıl içinde yatırımcılardan gelen yüz adetten fazla bilgi talebi telefon ve e-posta yollarıyla cevaplanmıştır.

### 3- PAY SAHİPLERİNİN BİLGİ EDİNME HAKLARININ KULLANIMI

2005 yılı Nisan ayı itibarıyla oluşturulmuş olan web sitesi, yatırımcılara en fazla bilginin en kısa zaman içerisinde eşzamanlı, doğru, hızlı, tam ve anlaşılabilir şekilde aktarılabilmesi amacıyla etkin olarak düzenlenmiştir. Web sitesi Yatırımcı İlişkileri Birimi'nin sorumluluğunda olup sürekli olarak güncellenmektedir. Şirket, bilgilendirme politikasını oluşturmuş ve bu politika olağan Genel Kurul'da hissedarlar tarafından onaylanmıştır. Şirket bünyesinde kurulmuş olan Yatırımcı İlişkileri Birimi vasıtasıyla pay sahiplerinden gelen sorulara etkin ve hızlı cevap verilmesi sağlanmaktadır. Şirket Esas Sözleşmesi'nde Madde 12'de özel denetçi atanması talebi bireysel bir hak olarak düzenlenmiştir. Ancak, bu hakka ilişkin herhangi bir talep olmamıştır.

### 4- GENEL KURUL BİLGİLERİ

Park Elektrik Üretim Madencilik Sanayi ve Ticaret Anonim Şirketi'nin 2014 yılı Olağan Genel Kurul Toplantısı 14 Mayıs 2015 tarihinde gerçekleştirilmiştir. Genel Kurul, %71,8 katılım oranı ile toplanmış, toplantıda kullanılan toplam oy sayısı, 10.695.201.529 olmuştur. Şirket'in 2014 yılı Olağan Genel Kurulu aynı zamanda elektronik ortamda da gerçekleştirilmiş ve toplantıya 496.539.700 adet pay elektronik ortamda katılım yoluyla iştirak etmiştir. Genel Kurul toplantı daveti, Sermaye Piyasası Kurulu Kurumsal Yönetim İlkeleri doğrultusunda toplantı tarihinden 25 gün önce yapılmıştır. Genel Kurul ilanı Türkiye'de yayınlanan 9.4.2015 tarihli Habertürk gazetesinde ve 9.4.2015 tarih ve 8797 sayılı Türkiye Ticaret Sicili

Gazetesi'nde yer almıştır. Nama yazılı pay sahiplerinin Genel Kurul'a katılımını teminen aynı çağrı metni 9 Nisan 2015 tarihinde PTT aracılığı ile taahhütlü olarak ilgili pay sahiplerine gönderilmiştir. Genel Kurul öncesinde yıllık faaliyet raporu ve mali tablolar Şirket merkezinde ve Şirket'in internet sitesinde pay sahipleri için bulundurulmuştur. Talep edildiği zaman Şirket Esas Sözleşmesi de yatırımcılara ulaştırılmıştır. Genel Kurul'da pay sahiplerine soru sorma hakkı tanınmış, bu sorulara ayrıntılı cevap verilmiştir. Şirket, pay sahiplerinin Genel Kurul'a katılımını artırmak ve toplantıya ilişkin yeterli hazırlık yapma imkanı vermek amacıyla pay sahiplerine bildiri toplantı tarihinden 25 gün önce yapmıştır. Genel Kurul tutanakları Şirket merkezinde ve web sitesinde pay sahiplerinin incelemesine açık tutulmuştur. Genel Kurul'da rutin genel kurul gündem maddelerinin görüşülmesinden başka 2014 yılında yapılan bağış ve yardımlar ve Sermaye Piyasası Kurulu'nun 09.09.2009 tarih ve 28/780 sayılı kararı gereği, Şirket'in 3. kişiler lehine vermiş oldukları teminat, rehin ve ipotekler ve elde etmiş oldukları gelir veya menfaat hususlarında bilgi verilmiş, Sermaye Piyasası Mevzuatı ve Sermaye Piyasası Kurulu düzenlemeleri çerçevesinde Denetim Komitesi tarafından önerilen ve Yönetim Kurulunca 2015 yılı için DRT Bağımsız Denetim ve Serbest Muhasebeci Mali Müşavirlik A.Ş.'nin seçimi ile ilgili karar ile kâr dağıtım kararı Olağan Genel Kurul'da onaylanmıştır.

#### **5- OY HAKLARI VE AZINLIK HAKLARI**

Olağan Genel Kurul'da yapılan Esas Sözleşme değişikliği ile birlikte Yönetim Kurulu üye sayısı 9'a çıkarılmıştır. Bu haliyle 9 üyeden 6'sı A grubu hisse senetlerine sahip hissedarlar, 3'ü ise B grubu hissedarların göstereceği adaylar arasından seçilmiştir. Azınlık paylar yönetimde temsil edilmemektedir. Ancak, Şirket, azınlık hissedarlarının ve pay sahiplerinin eşit olarak Yönetim Kurulunda temsil edilmesini temin etmek amacıyla bağımsız iki üye atanmasını gerçekleştirmiştir. Şirket'in ve sektörün yapısı gereği Yönetim Kurulunun hızlı ve etkin olarak karar alması gerekmektedir. Birikimli oy yöntemi ile gelecek üyelerin Şirkete ve sektöre uyum problemi yaşamaları halinde karar alma süreci yavaşlayacak, bu durum ise Şirket'in zamanında karar almasını engelleyerek kârlılığı azaltabilecektir. Bu olasılıklar göz önüne alınarak Şirket'te birikimli oy kullanımı yöntemine yer verilmemiştir.

#### **6- KÂR DAĞITIM POLİTİKASI VE KÂR DAĞITIM ZAMANI**

Şirket, TTK hükümleri, SPK düzenlemeleri, Vergi mevzuatı ile Ana Sözleşme'de belirlenen hükümler çerçevesinde kâr dağıtımını yapmaktadır. Kâr dağıtımını, Şirket'in sektör içindeki hedeflerine yönelik büyümesi de göz önünde bulundurularak yatırım ve finansman ihtiyaçları ışığında nakit ya da temettünün sermayeye eklenmesi suretiyle ihraç edilecek payların bedelsiz olarak ortaklara dağıtılması ya da belli oranda nakit, belli oranda bedelsiz pay dağıtımını yöntemiyle gerçekleştirilecektir.

Türk Ticaret Kanunu'nun (TTK) 466. maddesi uyarınca temettü hesaplamasında net kârdan %5 kanuni yedek akçe ayrıldıktan sonra kalan kârdan Sermaye Piyasası

Kanunu ve tebliğleri çerçevesinde saptanan oran ve miktarda birinci temettü ayrılır. Genel Kurul, geri kalan kısmı kısmen veya tamamen ikinci temettü olarak dağıtmaya, ihtiyari yedek akçeye ilave etmeye veya fevkalade yedek akçe olarak ayırmaya yetkilidir.

Dağıtılacak kâr payı Yönetim Kurulu önerisi olarak Genel Kurul'un onayına sunulduktan ve dağıtılacak kâr payı belirlendikten sonra mevzuatta belirlenen yasal sürelerde dağıtımını yapılacaktır.

#### **7- PAYLARIN DEVRİ**

Esas Sözleşme'de pay devrine ilişkin olarak bir kısıtlama bulunmamaktadır.

### **BÖLÜM II – KAMUYU AYDINLATMA VE ŞEFFAFLIK**

#### **8- ŞİRKET BİLGİLENDİRME POLİTİKASI**

Kamuyu aydınlatmaya yönelik olarak her pay sahibinin ve menfaat sahiplerinin Şirket gelişmelerini eşit ve tarafsız bir şekilde takip edebilmesine olanak sağlamak üzere şeffaflık ve doğruluk üzerine kurulmuş bir bilgilendirme politikası oluşturulmuştur. Şirket, kamuyu aydınlatma konusunda Sermaye Piyasası Mevzuatı'na; Sermaye Piyasası Kurulu (SPK) ile Borsa İstanbul (BİST) düzenlemelerine uyar. Ayrıca, SPK Kurumsal Yönetim İlkelerinin Şirket bünyesinde hayata geçirilmesine özen gösterir. Bilgilendirme politikasını Yönetim Kurulu hazırlar ve kamuya açıklar. Bilgilendirme Politikası'nın takibinden, gözden geçirilmesinden ve geliştirilmesinden Yönetim Kurulu sorumludur. Kurumsal Yönetim Komitesi, Yönetim Kurulu'nu, Denetim Komitesi'ni ve Mali İşlerden Sorumlu Birimi Bilgilendirme Politikası'nı içeren konularda bilgilendirir. Yatırımcı İlişkileri Birimi müdürleri Yeşim Bilginturan ve Selim Erdoğan bilgilendirme politikasını gözetmek ve takip etmekle sorumludur. Bilgilendirme Politikasından sorumlu kişiler ve görevleri:

Nalan Erkarakaş, Yönetim Kurulu Başkanı

Ali Coşkun Duyak, Yönetim Kurulu Başkan Vekili

Süleyman Uyan, Yönetim Kurulu Üyesi

Güven Önal, Yönetim Kurulu Üyesi

Orhan Yüksel, Yönetim Kurulu Üyesi

Yakup Kaygusuz, Yönetim Kurulu Üyesi

Cevdet Özçevik, Yönetim Kurulu Üyesi

Doğan Pençe, Yönetim Kurulu Üyesi

Galip Çelik, Yönetim Kurulu Üyesi

Yeşim Bilginturan, Yatırımcı İlişkileri Müdürü

Selim Erdoğan, Yatırımcı İlişkileri Müdürü

Şirket analist prezentasyonlarında işletme yönetimince planlanan üretim tahminlerine yer verilmektedir. Bu tahminler kapasiteye, hava şartlarına ve diğer üretim faktörlerinin durumuna dayandırılmaktadır. Tahminlerde değişim olması durumunda [www.parkedelektrik.com.tr](http://www.parkedelektrik.com.tr) adresindeki web sitesinden duyurulmaktadır.

### **9- ŞİRKET İNTERNET SİTESİ VE İÇERİĞİ**

Şirket'in ayrıntılı olarak düzenlenmiş, etkin olarak işleyen ve periyodik olarak güncellenen internet sitesi 2005 yılı Nisan ayı içerisinde oluşturulmuştur. Şirket internet sitesine [www.parkedelektrik.com.tr](http://www.parkedelektrik.com.tr) adresinden ulaşılabilir. Sitede SPK Kurumsal yönetim ilkeleri II . Bölümde Madde 1.11.5'te yer alan tüm bilgilere ayrıntılı olarak yer verilmektedir. Sitenin İngilizce versiyonu mevcuttur. Site sürekli olarak güncellenmekte ve aktif olarak kullanılmaktadır.

### **10-FAALİYET RAPORU**

Faaliyet raporunda Şirket'in kurumsal yönetim ilkelerine uyum durumu tam olarak yer almaktadır.

### **BÖLÜM III – MENFAAT SAHİPLERİ**

#### **11- MENFAAT SAHİPLERİNİN BİLGİLENDİRİLMESİ**

Kurumsal Yönetim İlkelerinin ve mekanizmaların Şirket içerisinde oluşturulması 2005 yılında tamamlanmış ve bu doğrultuda menfaat sahiplerini de içeren bir bilgilendirme politikası oluşturulmuştur. Oluşturulan bilgilendirme politikası çerçevesinde menfaat sahiplerine yönelik olarak toplantılar (analist toplantıları ve çalışanlara yönelik olarak periyodik toplantılar) düzenlenmektedir. Bu toplantıların ilanları ve ardından toplantı raporları da ayrıca web sitesinde yayınlanmaktadır.

#### **12- MENFAAT SAHİPLERİNİN YÖNETİME KATILIMI**

Şirket çalışanları birimlerini ilgilendiren konularda açıklama yapmak ve görüş bildirmek üzere belli aralıklarla Yönetim Kurulu'na davet edilmekte, böylelikle yönetime katılmaları sağlanmaktadır.

#### **13- İNSAN KAYNAKLARI POLİTİKASI**

Şirket İnsan Kaynakları politikasını; işe alım, terfi, işten çıkartma ve çalışanların performans ölçümlerini içeren esaslar doğrultusunda yazılı olarak oluşturmuştur ve web sitesi yoluyla kamuya açıklamıştır. Ayrıca Şirket içerisinde her birime ve her göreve ilişkin prosesler yazılı olarak oluşturulmuştur. Çalışanlarla ilişkileri yürütmek üzere sendika temsilcileri görev yapmaktadır. Çalışanlardan ayrımcılık konusunda herhangi bir şikayet gelmemiştir.

**14- ETİK KURALLAR ve SOSYAL SORUMLULUK**

Şirket çevre politikası çerçevesinde doğaya ve çevrenin korunmasına uygun olarak faaliyetlerini sürdürmekte ve buna ilişkin maden ve üretim sahalarının denetim raporları bulunmaktadır. Sosyal sorumluluğa ilişkin olarak oluşturulan Bağış ve Yardım Politikası doğrultusunda Ciner Grubu olarak gerçekleştirilen projelere katkıda bulunmaktadır.

Grup bünyesinde sürdürülen ve internet sitesinde de detaylarına yer verilen çok büyük kapsamlı projelere ek olarak Şirket, üretim tesislerinin bulunduğu bölge şartlarını geliştirmek ve bölge halkına katkıda bulunmak amacıyla birtakım özel sosyal yardım kampanyalarında bulunmaktadır. Bu kapsamda bugüne kadar Madenköy'de 1,65 milyon TL'lik bir karakol yapımı tamamlanarak TSK'ya bağışlanmış, 317.600 TL bedelle 8 derslikli bir ilkokul yaptırılmış ve MEB'e bağışlanmış, eski köy okulu yenilenerek öğretmen lojmanı olarak kullanılmak üzere MEB'e bağışlanmıştır. Şirket, ayrıca, Madenköy'de bulunan sağlık ocağını yenilemiş ve sağlık ocağının tüm operasyonel giderleri Şirket karşılanmak üzere, Park Elektrik'in işyeri sağlık ekibi tüm köy ve çevre köylerdeki hastalara bu sağlık ocağından hizmet vermektedir. Bu kapsamda, Şirket'e ait olan Ambulans da köy halkının ihtiyaçlarına yönelik olarak kullanılmaktadır.

2015 yılında Şirket, 1.672.425 TL tutarında bağış ve yardım gerçekleştirmiştir. Bu tutarın 324.113 TL'sini öğrencilere verilen burslar, 714.852 TL' sini civar köylere yapılan altyapı yardımları, 103.673 TL'sini güvenlik güçlerine yapılan yardımlar, 455.516 TL'sini cami taziye evi ve sağlık ocaklarına yapılan harcamalar oluşturmaktadır.

**BÖLÜM IV- YÖNETİM KURULU****15- YÖNETİM KURULU'NUN YAPISI, OLUŞUMU VE BAĞIMSIZ ÜYELER**

Şirket Yönetim Kurulu toplam 9 kişiden oluşmaktadır. Hiç bir üye icrada yer almamaktadır. Yönetim Kurulu Başkanı Nalan Erkarakaş'tır ve icrada yer almamaktadır.

Yönetim Kurulu Başkanı ile icranın başı ayrı kişilerdir. Yönetim Kurulu üyelerinin üyelik sıfatları ve nitelikleri aşağıda yer almaktadır:

Nalan ERKARAKAŞ, YK Başkanı (İcrada Yer Almıyor)

Ali Coşkun DUYAK, YK Başkan Vekili (İcrada Yer Almıyor)

Süleyman UYAN, YK Üyesi (İcrada Yer Alıyor)

Doğan Pençe, YK Üyesi (İcrada Yer Almıyor)

Yakup KAYGUSUZ, YK Üyesi (İcrada Yer Almıyor)



Güven Önal, YK Bağımsız Üyesi (İcrada Yer Almıyor)

Orhan YÜKSEL, YK Üyesi (İcrada Yer Almıyor)

Cevdet ÖZÇEVİK, YK Üyesi (İcrada Yer Almıyor)

Galip ÇELİK, YK Bağımsız Üyesi (İcrada Yer Almıyor)

Yönetim Kuruluna iki bağımsız üye ataması yapılmıştır. Bağımsız üyelerimiz Güven Önal ve Galip Çelik'tir.

Bağımsız üyeler SPK Kurumsal Yönetim İlkeleri'nde yer alan bağımsızlık kriterlerine sahiptir ve bağımsızlık beyanlarını Şirket'e vermişlerdir. Bağımsız üyeler için bağımsızlığı ortadan kaldıran bir nedenin varlığı halinde Yönetim Kurulu'na yeni bağımsız üye atanması için gerekli süreçler işletilecektir. Yönetim Kurulu üyelerinin Şirket dışı başka görev veya görevler almasına ilişkin olarak, bağımsız üyelere yönelik herhangi bir sınırlama getirilmezken, diğer üyelere yönelik olarak grup dışı şirketlerde görev almalarına yönelik olarak sınırlama getirilmiştir.

Şirket'in icrada yer almayan Yönetim Kurulu üyeleri aynı zamanda Holding bünyesinde başka görevler de üstlenmiş olmaları nedeniyle yoğun bir iş temposunda bulunmaktadır. Grup dışı görevlerin Şirket'e ve Holding'deki diğer görevlerine ayıracakları zamanı kısıtlayacağı ve verimi düşürebileceği düşünülerek böyle bir kısıtlamaya gidilmiştir.

Şirket Yönetim Kurulu üyelerinin asgari nitelikleri Şirket Esas Sözleşmesi Madde 11 ile belirlenmiştir. Yönetim Kurulu üyelerinin nitelikleri SPK Kurumsal Yönetim İlkeleri IV. Bölümünün 3.1.1, 3.1.2 ve 3.1.5 maddelerinde yer alan niteliklerle örtüşmektedir. Şirket söz konusu bazı niteliklere sahip olmayan üyelere yönelik olarak eğitim programları oluşturmaya hazır olup, bugüne dek böyle bir eğitime gerek duyulmamıştır. Ancak yeni Yönetim Kurulu üyelerine yönelik Kurumsal Yönetim Komitesi tarafından uyum programları oluşturulmuştur.

#### **16- YÖNETİM KURULU'NUN FAALİYET ESASLARI**

Yönetim Kurulu toplantılarının gündemi Yönetim Kurulu üyelerinin ve başkanın talepleri doğrultusunda belirlenir. Yöneticilerden gelecek talepler de gündemin belirlenmesinde etkili olur. Yönetim Kurulu toplantıları Esas Sözleşme Madde 8'de de belirtildiği üzere yılda en az 12 kez gerçekleştirilir. Esas Sözleşme'de toplantılara devamsızlığa ilişkin "Üst üste üç toplantıya özürsüz olarak iştirak etmeyen Yönetim Kurulu Üyesi de istifa etmiş sayılır." ibaresi yer almaktadır. Yönetim Kurulu tutanaklarının tutulması, arşivlenmesi ve Yönetim Kurulu üyelerine yönelik olarak eşzamanlı bilgilendirme yapılmasını sağlamak amacıyla Yönetim Kurulu'na bağlı olarak çalışan bir sekreteryaya oluşturulmuş ve Tuğçe Karadağ Yönetim Kurulu Sekreteryası olarak atanmıştır. Toplantılardan en az 1 hafta önce sekreteryaya vasıtasıyla gündem ve gündeme ilişkin bilgiler ve raporlar Yönetim Kurulu üyelerine

ulaştırılmaktadır. Toplantıda farklı görüş açıklanan konulara ilişkin makul ve ayrıntılı karşı oy gerekçelerinin zapta geçirilmekte ve yazılı olarak Şirket denetçilerine iletilmektedir. Atanacak bağımsız üyelerin farklı görüş açıkladığı konulara ilişkin karşı oy gerekçelerinin de kamuya açıklanması sağlanacaktır. Toplantılarda üyelerin sormuş oldukları sorular ve bunlara verilen cevaplar zapta geçirilmektedir. SPK Kurumsal Yönetim İlkeleri IV. Bölüm 2.17.4'üncü maddesinde yer alan Yönetim Kurulu toplantılarına fiilen katılan Yönetim Kurulu üyeleri tarafından onaylanacak maddeler için üyelerin fiilen katılımı sağlanmaktadır. Başkan dahil olmak üzere hiçbir Yönetim Kurulu üyesine ağırlıklı oy hakkı ve/veya olumsuz veto hakkı tanınmamıştır.

2015 yılı içerisinde Yönetim Kurulu toplam 13 toplantı yapmış ve karar almıştır. Yönetim Kurulu üyelerinin Yönetim Kurulu toplantılarına katılma oranı %100 olarak gerçekleşmiştir.

### **17-YÖNETİM KURULU'NDA OLUŞTURULAN KOMİTELERİN SAYI, YAPI VE BAĞIMSIZLIĞI ve ÇALIŞMA ETKİNLİKLERİNE İLİŞKİN DEĞERLENDİRME** **SPK Mevzuatı ( Seri X, No. 22 Tebliğ / Bölüm 6 )**

Sermaye Piyasası Kurulu'nun Seri X, No:22 Tebliği'nin 25. Maddesi uyarınca;

- Ortaklığın muhasebe sistemi, finansal bilgilerin kamuya açıklanması, bağımsız denetimi ve ortaklığın iç kontrol sisteminin işleyişinin ve etkinliğinin gözetiminin yapılması,
- Bağımsız denetim kuruluşunun seçimi, bağımsız denetim sözleşmelerinin hazırlanarak bağımsız denetim sürecinin başlatılması ve bağımsız denetim kuruluşunun her aşamadaki çalışmalarının gözetilmesi,
- Ortaklığın hizmet alacağı bağımsız denetim kuruluşu ile bu kuruluşlardan alınacak hizmetlerin belirlenmesi ve yönetim kurulunun onayına sunulması,
- Ortaklığın muhasebe ve iç kontrol sistemi ile bağımsız denetimiyle ilgili olarak ortaklığa ulaşan şikayetlerin incelenmesi, sonuca bağlanması, ortaklık çalışanlarının, ortaklığın muhasebe ve bağımsız denetim konularındaki bildirimlerinin gizlilik ilkesi çerçevesinde değerlendirilmesi konularında uygulanacak yöntem ve kriterlerin belirlenmesi, ve ilgili mevzuatla belirlenen diğer görevleri yerine getirmek üzere Denetimden Sorumlu Komite kurulmuştur.

Denetimden Sorumlu Komite Güven Önal ve Galip Çelik'ten oluşmaktadır. Galip Çelik komite başkanıdır. Her iki üye de bağımsız yönetim kurulu üyesidir. Park Elektrik, Sermaye Piyasası Kurulu Seri X, No:22 Madde 25 tebliği uyarınca oluşturmuş olduğu Denetimden Sorumlu Komite'nin etkinliğini artırmış ve Kurumsal Yönetim İlkeleri doğrultusunda düzenlenmesine yönelik çalışmaları gerçekleştirmiştir. Ayrıca, Yönetim Kurulu'na bağlı ikinci bir komite olarak Kurumsal Yönetim ve Atama

Komitesi kurulmuştur. Güven Önal Kurumsal Yönetim ve Atama Komitesi başkanı Yönetim Kurulu bağımsız üyesi, diğer üyeler ise Yönetim Kurulu Başkanı Nalan Erkarakaş, Yönetim Kurulu üyesi Süleyman Uyan ve Yatırımcı İlişkiler Müdürü Yeşim Bilginturan'dır. Riskin Erken Saptanması Komitesi üyeleri Galip Çelik ve Orhan Yüksel'dir. Komite yılda altı kez toplanmaktadır. Yönetim Kurulu tarafından 2005 yılından itibaren uygulanmak üzere, Denetimden Sorumlu Komite'nin her çeyrekte olmak üzere yılda en az 4 defa, Kurumsal Yönetim ve Atama Komitesinin ise yılda en az 3 defa toplanması kararlaştırılmıştır. Komitelerin faaliyetlerini yerine getirirken takip edecekleri prosedürler yazılı olarak oluşturulmuş, kamuya duyurulmuştur. Yönetim Kurulu üyelerinin birden fazla komitede görev yapamayacakları hükmü Esas Sözleşme'de yer almaktadır. Komite üyelerinin nitelikleri Esas Sözleşme Madde:10'da yer alacak olan Yönetim Kurulu üyelerinin nitelikleri ile aynıdır.

2015 yılında Denetimden Sorumlu Komite ile Kurumsal Yönetim ve Atama Komitesi her çeyrekte olmak üzere yılda dörder kez toplanmıştır. Yönetim Kurulu'na bağlı çalışan komiteler etkin çalışmalarını 2015 yılında da sürdürmüştür. Bu çalışmalarda Şirket'in kurumsal yönetim ilkelerine uyumu değerlendirilmiş, gerektiğinde yönetime sözlü uyarılarda bulunulmuş, uyumun artırılması için önlemler görüşülmüştür.

Denetimden Sorumlu Komite, her çeyrekte yaptığı dört toplantıya ek olarak, bağımsız denetim şirketinin seçimi için ayrıca bir toplantı daha yapmış ve tüm toplantılarla ilgili olmak üzere yıl bazında toplam beş kez Yönetim Kurulu'na yazılı bildirimde bulunmuştur.

### **18- RİSK YÖNETİMİ VE İÇ KONTROL MEKANİZMASI**

Yönetim Kurulu Şirket'in mevcut ve potansiyel risklerine ilişkin olarak bir risk yönetim mekanizması oluşturmuştur. Risk yönetim sistemi Şirket'teki her birimin alabileceği azami riskleri, bu risklerin gerçekleşme yüzdeleri, risklere yönelik önlemler ve risklere ilişkin kontrol mekanizmalarını içermektedir. Risk yönetiminin takibine yönelik olarak iç kontrol mekanizmaları kullanılmaktadır. Risk yönetiminin etkinliği belli aralıklarla gözden geçirilmekte, saptanan eksiklikler veya aksaklıklar en kısa zaman içerisinde düzeltilmektedir. Holding kapsamında yürütülen İç Denetim sistemine ek olarak Şirket, kendi bünyesinde yeni bir İç Denetim birimi oluşturmuştur. İç denetim faaliyeti, kurumun risk yönetim, kontrol ve yönetim süreçlerinin verimliliğini ve etkinliğini değerlendirmek ve geliştirmek amacına yönelik sistemli ve disiplinli bir yaklaşım getirerek kurumun amaçlarına ulaşmasına yardımcı olur. İç denetim kurumun mevcut ve potansiyel riskleri nasıl yönettiği, risklere, hatalara, suistimal ve diğer olası kayıplara karşı iç kontrollerin varlığını etkinliğini, yönetim süreçleri ve organizasyon yapısının sağlıklı olup olmadığını değerlendirir, sonuçları ilgili kurum içi makama raporlar ve sorunlara çözüm önerileri getirir. Park Elektrik İç Denetim Birimi müdürü Cumhuriyet Karatepe ve bir personelden oluşmaktadır.

## 19- ŞİRKET'İN MİSYON VE VİZYONU İLE STRATEJİK HEDEFLERİ

Şirket web sayfasında ve yıllık faaliyet raporunda misyon, vizyon, amaç ve değerlerini açıklamaktadır.

### Şirket Misyonu

- Teknoloji ve yeni gelişmeleri takip etmek ve işin her aşamasında uygulamak.
- Hep daha iyi çalışma koşulları oluşturmak üzere çalışmak.
- Çalışanları motive ederek verimliliği artırmak.
- Düşük maliyette ve güvenli iş sahaları kurmak.
- Kaynakları etkin ve verimli kullanmak, olası kayıplardan kaçınmak.

### Şirket Vizyonu

- Liderlik – Şirket'in yurt içi ve yurt dışında aynı sektörde yer alan şirketler arasında lider konuma yükselmesi.
- Kalite – Şirket'in asla kaliteden ödün vermeden büyümesi.
- Büyüme – Etkin ve dengeli büyümenin Şirket'in her faaliyetine yansıtılması, doğru alanlara yatırım yapılması.
- Yüksek Performans – En düşük maliyette en yüksek verim sağlamaya çalışarak yatırımcıların maksimum kâr etmesinin sağlanması.

Yönetim Kurulu, yöneticiler tarafından oluşturulan stratejik hedefleri onaylamaktadır. Söz konusu stratejik hedefler Yönetim Kurulu tarafından ilgili birimlerin görüş ve önerileri doğrultusunda hazırlanır ve onaylanır. Onaylanan hedeflerin en kısa zaman içerisinde uygulanması yönünde çalışmalar başlatılır. Mali tablo dönemlerinde ve yılsonunda faaliyetler itibarıyla sonuçlar izlenerek hedeflere ulaşma derecesi ölçülür. Şirket'in hedeflerine ulaşma derecesini, faaliyetlerini ve geçmiş performansını gözden geçirmek amacıyla Yönetim Kurulu yılda bir kez yıllık değerlendirmeye tabi tutulmaktadır. Yıllık değerlendirmede Yönetim Kurulu'nun performansı, hedeflerine ulaşma derecesi, faaliyetlerindeki etkinliği ve kurumsal yönetim ilkelerine olan uyum doğrultusunda araştırma yapılmaktadır.

## 20- YÖNETİM KURULUNA SAĞLANAN MALİ HAKLAR

Şirket'in Yönetim Kurulu ücretlendirme esasları yazılı hale getirilmiş ve Şirket web sitesinde kamuya duyurulmuştur.

Yönetim Kurulu üyelerine sağlanan hak, menfaat ve ücret Yönetim Kurulu'na uygulanan performans kriterleri doğrultusunda verilmektedir. Şirket herhangi bir Yönetim Kurulu üyesine ve yöneticilerine borç vermemiş veya kredi kullandırmamıştır.

**21- İÇERİDEN ÖĞRENEBİLECEK DURUMDA OLAN KİŞİLERİN KAMUYA DUYURULMASI**

Şirket içeriden öğrenebilecek durumda olan kişilere ilişkin listeyi kamuya web sayfası yolu ile açıklamıştır. Aşağıda yeralan listede içeriden öğrenebilecek durumda olan Bilgilendirme Politikası'nda da yer verildiği üzere Şirket "Yasak Dönem" uygulaması yürütmektedir. Yasak Dönem boyunca tüm Şirket çalışanlarının alım-satım yapmaları yasaklanmıştır.

Nalan ERKARAKAŞ, YK Başkanı

Ali Coşkun DUYAK, YK Başkan Vekili

Süleyman UYAN, YK Üyesi

Yakup KAYGUSUZ, YK Üyesi

Güven Önal, YK Üyesi

Orhan YÜKSEL, YK Üyesi

Doğan PENÇE, YK Üyesi

Cevdet ÖZÇEVİK, YK Üyesi

Galip ÇELİK, YK Üyesi

Tacigül ERDEM, Mali İşler Direktörü ve Genel Müdür Vekili

Murat ÇOLAK, Muhasebe Şefi

Yeşim BİLGİNTURAN, Yatırımcı İlişkileri Müdürü

Selim ERDOĞAN, Yatırımcı İlişkileri Müdürü

Tuğçe KARADAĞ, Yönetim Kurulu Sekretaryası

Cumhur KARATEPE, İç Denetim Birimi Müdürü

Volkan Becerik, DRT Bağımsız Denetim SMM A.Ş

Ali Hasan Bekçe, DRT Bağımsız Denetim SMM A.Ş

Ferda Akkılınç Ilıca, DRT Bağımsız Denetim SMM A.Ş

Yusuf Çağlar Tüysüzoğlu, DRT Bağımsız Denetim SMM A.Ş

Merve Rendeci, DRT Bağımsız Denetim SMM A.Ş

Gizem Kınoğlu, DRT Bağımsız Denetim SMM A.Ş

Emir Yaman, DRT Bağımsız Denetim SMM A.Ş

# Sorumluluk Beyanı

FİNANSAL TABLO VE FAALİYET RAPORLARININ KABULÜNE İLİŞKİN YÖNETİM KURULU'NUN

KARAR TARİHİ: 29 Şubat 2016

KARAR SAYISI : 1

**SERMAYE PİYASASI KURULU'NUN  
"SERMAYE PİYASASINDA FİNANSAL RAPORLAMAYA İLİŞKİN ESASLAR  
TEBLİĞİ" NİN İKİNCİ BÖLÜMÜNÜN 9. MADDESİ GEREĞİNCE SORUMLULUK  
BEYANI**

- a) Şirketimizin, 01.01.2015-31.12.2015 ara hesap dönemine ait Sermaye Piyasası Kurulu'nun Seri II-14.1 No'lu "Sermaye Piyasasında Finansal Raporlamaya İlişkin Esaslar Tebliği" hükümleri kapsamında Uluslararası Muhasebe ve Finansal Raporlama Standartlarına uygun olarak hazırlanan; bağımsız denetimden geçmiş Finansal Rapor'u ile Faaliyet Raporu'nun tarafımızca incelendiğini,
- b) Şirketimizdeki görev ve sorumluluk alanında sahip olduğumuz bilgiler çerçevesinde, finansal tablo ve faaliyet raporunun önemli konularda gerçeğe aykırı bir açıklama yada açıklamanın yapıldığı tarih itibariyle yanıltıcı olması sonucunu doğurabilecek herhangi bir eksiklik içermediğini,
- c) Şirketimizdeki görev ve sorumluluk alanında sahip olduğumuz bilgiler çerçevesinde, raporun ilişkin olduğu dönem itibariyle, finansal tabloların ve rapordaki diğer mali konularla ilgili bilgilerin şirketimizin finansal durumunu ve faaliyet sonuçları hakkında gerçeği doğru biçimde yansıttığını,

Beyan ederiz.

Süleyman UYAN  
Yönetim Kurulu Üyesi

Tacigül ERDEM  
Genel Müd. Vekili

# Yönetim Kurulu Onayı

**Karar No** : 2016/01

**Karar Tarihi** : 29 Şubat 2016

İstanbul Ticaret Sicili Müdürlüğü'nün 312858 sicil numarasında "Park Elektrik Üretim Madencilik Sanayi ve Ticaret Anonim Şirketi" unvanı ile kayıtlı bulunan Şirketimizin Yönetim Kurulu 29 Şubat 2016 Pazartesi günü toplanarak aşağıda yazılı hususları karara bağlamışlardır.

- 1- Şirketimizin, 2015 yılı faaliyet dönemine ilişkin faaliyet raporu ile bağımsız denetleme kuruluşu tarafından uluslararası muhasebe ve finansal raporlama standartlarına ve Sermaye Piyasası Kurulu'nun II-14.1 Sermaye Piyasasında Finansal Raporlamaya İlişkin Esaslar Tebliği hükümlerine uygun olarak düzenlenen ve Denetimden Sorumlu Komitemizce incelenip olumlu olarak değerlendirilmiş olan "2015 Yılı Hesap dönemine ait Bağımsız Denetim Raporu" görüşülmüş, raporların önemli konularda gerçeğe aykırı bir açıklama ya da yanıltıcı olabilecek ve yatırımcıların kararlarını etkileyebilecek bir eksiklik içermediği, finansal tablo, ek tablo ve açıklamaların Şirketimizin iktisadi ve finansal durumunu, işletme faaliyetlerinin gelişimini ve faaliyet sonuçlarını gerçeğe uygun ve doğru biçimde yansıttığının belirlenmesi sebebiyle bu çerçevede kabul edilerek onaylanmasına,
- 2- Şirketimizin 2015 yılı faaliyet dönemine ilişkin Yönetim Kurulu Faaliyet Raporu, bağımsız denetleme kuruluşu "DRT Bağımsız Denetim ve Serbest Muhasebeci Mali Müşavirlik Anonim Şirketi" tarafından düzenlenen 29 Şubat 2016 tarihli 01 Ocak 2015 - 31 Aralık 2015 Hesap Dönemine Ait Bağımsız Denetim Raporu ve Sermaye Piyasası Kurulu'nun II-14.1 Sermaye Piyasasında Finansal Raporlamaya İlişkin Esaslar Tebliği ikinci bölümünün 9. maddesi gereğince yapılan sorumluluk beyanının kamuya ilân edilmek üzere elektronik ortamda KAP'a (Kamuyu Aydınlatma Platformu) gönderilmesine,

Oybirliği ile karar verilmiştir.

Nalan Erkarakaş  
YK Başkanı

Ali Coşkun Duyak  
YK Başkan Vekili

Süleyman Uyan  
YK Üyesi

Orhan Yüksel  
YK Üyesi

Doğan Pençe  
YK Üyesi

Cevdet Özçevik  
YK Üyesi

Güven Önal  
YK Üyesi

Galip Çelik  
YK Üyesi

Yakup Kaygusuz  
YK Üyesi

# Bağımsız Denetim Kuruluşu Onayı

# Deloitte.

## YÖNETİM KURULUNUN YILLIK FAALİYET RAPORUNA İLİŞKİN BAĞIMSIZ DENETÇİ RAPORU

**Park Elektrik Üretim Madencilik Sanayi ve Ticaret A.Ş. Yönetim Kurulu'na**

### **Yönetim Kurulu'nun Yıllık Faaliyet Raporunun Bağımsız Denetim Standartları Çerçevesinde Denetimine İlişkin Rapor**

Park Elektrik Üretim Madencilik Sanayi ve Ticaret A.Ş.'nin ("Şirket") 31 Aralık 2015 tarihinde sona eren hesap dönemine ilişkin yıllık faaliyet raporunu, denetlemiş bulunuyoruz.

#### *Yönetim Kurulu'nun Yıllık Faaliyet Raporuna İlişkin Sorumluluğu*

Şirket yönetimi, 6102 sayılı Türk Ticaret Kanunu'nun ("TTK") 514'üncü maddesi ve Sermaye Piyasası Kurulu'nun ("SPK") 14.1 No'lu "Sermaye Piyasasında Finansal Raporlamaya İlişkin Esaslar Tebliği" ("Tebliğ") uyarınca yıllık faaliyet raporunun finansal tablolarla tutarlı olacak ve gerçeği yansıtacak şekilde hazırlanmasından ve bu nitelikteki bir faaliyet raporunun hazırlanmasını sağlamak için gerekli gördüğü iç kontrolden sorumludur.

#### *Bağımsız Denetçinin Sorumluluğu*

Sorumluluğumuz, Şirket'in faaliyet raporuna yönelik olarak TTK'nın 397'nci maddesi ve Tebliğ çerçevesinde yaptığımız bağımsız denetime dayanarak, bu faaliyet raporunda yer alan finansal bilgilerin Şirket'in 29 Şubat 2016 tarihli bağımsız denetçi raporuna konu olan finansal tablolarıyla tutarlı olup olmadığı ve gerçeği yansıtıp yansıtmadığı hakkında görüş vermektir.

Yaptığımız bağımsız denetim, Kamu Gözetimi, Muhasebe ve Denetim Standartları Kurumu ("KGK") tarafından yayımlanan Türkiye Denetim Standartları'nın bir parçası olan Bağımsız Denetim Standartları'na ("BDS") uygun olarak yürütülmüştür. Bu standartlar, etik hükümlere uygunluk sağlanmasını ve bağımsız denetimin, faaliyet raporunda yer alan finansal bilgilerin finansal tablolarla tutarlı olup olmadığına ve gerçeği yansıtıp yansıtmadığına dair makul güvence elde etmek üzere planlanarak yürütülmesini gerektirmektedir.

Bağımsız denetim, tarihi finansal bilgiler hakkında denetim kanıtı elde etmek amacıyla denetim prosedürlerinin uygulanmasını içerir. Bu prosedürlerin seçimi, bağımsız denetçinin mesleki muhakemesine dayanır.

Bağımsız denetim sırasında elde ettiğimiz bağımsız denetim kanıtlarının, görüşümüzün oluşturulması için yeterli ve uygun bir dayanak oluşturduğuna inanıyoruz.



*Görüş*

Görüşümüze göre Yönetim Kurulu'nun yıllık faaliyet raporu içinde yer alan finansal bilgiler, tüm önemli yönleriyle, denetlenen finansal tablolarla tutarlıdır ve gerçeği yansıtmaktadır.

**Mevzuattan Kaynaklanan Diğer Yükümlülükler**

TTK'nın 402'nci maddesinin üçüncü fıkrası uyarınca; BDS 570 "İşletmenin Sürekliliği" çerçevesinde, işletmenin öngörülebilir gelecekte faaliyetlerini sürdüremeyeceğine ilişkin raporlanması gereken önemlilikte bir hususa rastlanmamıştır.

DRT BAĞIMSIZ DENETİM VE SERBEST MUHASEBECİ MALİ MÜŞAVİRLİK A.Ş.  
Member of **DELOITTE TOUCHE TOHMATSU LIMITED**

Volkan Becerik, SMMM

Sorumlu Denetçi

İstanbul, 29 Şubat 2016

**PARK ELEKTRİK ÜRETİM  
MADENCİLİK SANAYİ VE TİCARET A.Ş.**

**31 ARALIK 2015 TARİHİ İTİBARIYLA  
FİNANSAL TABLOLAR  
VE BAĞIMSIZ DENETÇİ RAPORU**



## BAĞIMSIZ DENETÇİ RAPORU

**Park Elektrik Üretim Madencilik Sanayi ve Ticaret A.Ş.**

**Yönetim Kurulu'na**

**İstanbul**

### *Finansal Tablolara İlişkin Rapor*

Park Elektrik Üretim Madencilik Sanayi ve Ticaret A.Ş.'nin ("Şirket") 31 Aralık 2015 tarihli finansal durum tablosu ile aynı tarihte sona eren hesap dönemine ait; kar veya zarar ve diğer kapsamlı gelir tablosu, özkaynaklar değişim tablosu, nakit akış tablosu ile önemli muhasebe politikalarını özetleyen dipnotlar ve diğer açıklayıcı notlardan oluşan ilişikteki finansal tablolarını denetlemiş bulunuyoruz.

### *Şirket Yönetimi'nin Finansal Tablolara İlişkin Sorumluluğu*

Şirket Yönetimi; finansal tabloların Türkiye Muhasebe Standartları'na ("TMS") uygun olarak hazırlanmasından, gerçeğe uygun bir biçimde sunumundan ve hata veya hile kaynaklı önemli yanlışlık içermeyen finansal tabloların hazırlanmasını sağlamak için gerekli gördüğü iç kontrolden sorumludur.

### *Bağımsız Denetçinin Sorumluluğu*

Sorumluluğumuz, yaptığımız bağımsız denetime dayanarak bu finansal tablolar hakkında görüş vermektir. Yaptığımız bağımsız denetim, Sermaye Piyasası Kurulu'nca yayımlanan Bağımsız Denetim Standartları'na ve Kamu Gözetimi Muhasebe ve Denetim Standartları Kurumu ("KGK") tarafından yayımlanan Türkiye Denetim Standartları'nın bir parçası olan Bağımsız Denetim Standartları'na uygun olarak yürütülmüştür. Bu standartlar, etik hükümlere uygunluk sağlanmasını ve bağımsız denetimin, finansal tabloların önemli yanlışlık içerip içermediğine dair makul güvence elde etmek üzere planlanarak yürütülmesini gerektirmektedir.

Bağımsız denetim, finansal tablolardaki tutar ve açıklamalar hakkında denetim kanıtı elde etmek amacıyla denetim prosedürlerinin uygulanmasını içerir. Bu prosedürlerin seçimi, finansal tablolardaki hata veya hile kaynaklı "önemli yanlışlık" risklerinin değerlendirilmesi de dahil, bağımsız denetçinin mesleki muhakemesine dayanır. Bağımsız denetçi, risk değerlendirmelerini yaparken, şartlara uygun denetim prosedürlerini tasarlamak amacıyla Şirket'in finansal tablolarının hazırlanması ve gerçeğe uygun sunumuyla ilgili iç kontrolü değerlendirir, ancak bu değerlendirme, Şirket'in iç kontrolünün etkinliğine ilişkin bir görüş verme amacı taşımaz. Bağımsız denetim, bir bütün olarak finansal tabloların sunumunun değerlendirilmesinin yanı sıra, Şirket Yönetimi tarafından kullanılan muhasebe politikalarının uygunluğunun ve yapılan muhasebe tahminlerinin makul olup olmadığının değerlendirilmesini de içerir.

Bağımsız denetim sırasında elde ettiğimiz bağımsız denetim kanıtlarının, görüşümüzün oluşturulması için yeterli ve uygun bir dayanak oluşturduğuna inanıyoruz.

### *Görüş*

Görüşümüze göre, finansal tablolar, Park Elektrik Üretim Madencilik Sanayi ve Ticaret A.Ş.'nin 31 Aralık 2015 tarihi itibarıyla finansal durumunu ve aynı tarihte sona eren hesap dönemine ait finansal performansını ve nakit akışlarını Türkiye Muhasebe Standartları'na uygun olarak tüm önemli yönleriyle gerçeğe uygun bir biçimde sunmaktadır.

### *Mevzuattan Kaynaklanan Diğer Yükümlülüklerle İlişkin Rapor*

6102 sayılı Türk Ticaret Kanunu'nun ("TTK") 398'inci Maddesi'nin dördüncü fıkrası uyarınca düzenlenen Riskin Erken Saptanması Sistemi ve Komitesi Hakkında Denetçi Raporu 29 Şubat 2016 tarihinde Şirket'in Yönetim Kurulu'na sunulmuştur.

TTK'nın 402'nci Maddesi'nin dördüncü fıkrası uyarınca; Şirket'in 1 Ocak - 31 Aralık 2015 hesap döneminde defter tutma düzeninin, finansal tablolarının, TTK ile Şirket esas sözleşmesinin finansal raporlamaya ilişkin hükümlerine uygun olmadığına dair önemli bir hususa rastlanmamıştır.

TTK'nın 402'nci Maddesi'nin dördüncü fıkrası uyarınca; Yönetim Kurulu tarafımıza denetim kapsamında istenen açıklamaları yapmış ve talep edilen belgeleri vermiştir.

DRT BAĞIMSIZ DENETİM VE SERBEST MUHASEBECİ MALİ MÜŞAVİRLİK A.Ş.  
Member of **DELOITTE TOUCHE TOHMATSU LIMITED**

Volkan Becerik, SMMM

Sorumlu Denetçi

İstanbul, 29 Şubat 2016

## Park Elektrik Üretim Madencilik Sanayi ve Ticaret A.Ş.

### Bağımsız Denetimden Geçmiş 31 Aralık 2015 Tarihli Finansal Durum Tablosu

(Tutarlar aksi belirtilmedikçe Türk Lirası ("TL") olarak ifade edilmiştir.)

<b>VARLIKLAR</b>	<b>Dipnot Referansları</b>	<b>Cari Dönem 31 Aralık 2015</b>	<b>Geçmiş Dönem 31 Aralık 2014</b>
<b>Dönen varlıklar</b>		<b>256.331.741</b>	<b>297.365.121</b>
Nakit ve nakit benzerleri	5	24.851	10.403.696
Ticari alacaklar	8	10.375.229	30.102.216
<i>İlişkili taraflardan ticari alacaklar</i>	<i>30</i>	<i>9.959.555</i>	<i>29.815.386</i>
<i>Diğer ticari alacaklar</i>		<i>415.674</i>	<i>286.830</i>
Diğer alacaklar	10	192.178.409	211.454.424
<i>İlişkili taraflardan diğer alacaklar</i>	<i>30</i>	<i>189.361.433</i>	<i>210.421.238</i>
<i>Diğer alacaklar</i>		<i>2.816.976</i>	<i>1.033.186</i>
Stoklar	11	45.682.528	29.986.307
Peşin ödenmiş giderler	9	2.819.223	2.622.943
Cari dönem vergisiyle ilgili varlıklar	28	-	2.537.461
Diğer dönen varlıklar	19	5.251.501	6.775.827
<b>Ara toplam</b>		<b>256.331.741</b>	<b>293.882.874</b>
Satış amaçlı sınıflandırılan duran varlıklar	27	-	3.482.247
<b>Duran varlıklar</b>		<b>273.218.277</b>	<b>255.897.086</b>
Finansal yatırımlar	6	9.990.294	9.990.294
Diğer alacaklar	10	2.920.412	992.807
Yatırım amaçlı gayrimenkuller	12	83.466.833	75.700.000
Maddi duran varlıklar	13	108.024.565	108.519.879
Maddi olmayan duran varlıklar	14	39.046.934	33.497.105
Ertelenmiş vergi varlığı	28	25.522.632	26.142.507
Peşin ödenmiş giderler	9	4.246.607	1.054.494
<b>TOPLAM VARLIKLAR</b>		<b>529.550.018</b>	<b>553.262.207</b>

Ekteki dipnotlar bu finansal tabloların tamamlayıcı bir parçasıdır.

# Park Elektrik Üretim Madencilik Sanayi ve Ticaret A.Ş.

## Bağımsız Denetimden Geçmiş 31 Aralık 2015 Tarihli Finansal Durum Tablosu

(Tutarlar aksi belirtilmedikçe Türk Lirası ("TL") olarak ifade edilmiştir.)

<b>KAYNAKLAR</b>	<b>Dipnot Referansları</b>	<b>Cari Dönem 31 Aralık 2015</b>	<b>Geçmiş Dönem 31 Aralık 2014</b>
<b>Kısa vadeli yükümlülükler</b>		<b>74.822.841</b>	<b>38.151.674</b>
Finansal kiralama borçları	7	3.733.139	3.023.101
Ticari borçlar	8	25.894.000	22.357.083
<i>İlişkili taraflara ticari borçlar</i>	30	2.804.587	2.412.138
<i>Diğer ticari borçlar</i>		23.089.413	19.944.945
Çalışanlara sağlanan faydalar kapsamında borçlar	16	2.268.477	1.996.304
Diğer borçlar	10	34.670.931	783.010
<i>İlişkili taraflara diğer borçlar</i>	30	29.322.249	94
<i>Diğer borçlar</i>		5.348.682	782.916
Ertelenmiş gelirler	9	1.295.877	218.051
Dönem karı vergi yükümlülüğü	28	670.073	-
Kısa vadeli karşılıklar	17	3.579.473	4.197.000
<i>Çalışanlara sağlanan faydalara     ilişkin karşılıklar</i>		1.711.178	1.504.221
<i>Diğer karşılıklar</i>		1.868.295	2.692.779
Diğer kısa vadeli yükümlülükler	19	2.710.871	5.577.125
<b>Uzun vadeli yükümlülükler</b>		<b>17.999.667</b>	<b>16.434.153</b>
Finansal kiralama borçları	7	2.551.393	1.929.613
Uzun vadeli karşılıklar	17	15.448.274	14.504.540
<i>Çalışanlara sağlanan faydalara     ilişkin karşılıklar</i>	17	8.589.516	7.658.672
<i>Diğer karşılıklar</i>		6.858.758	6.845.868
<b>ÖZKAYNAKLAR</b>		<b>436.727.510</b>	<b>498.676.380</b>
Ödenmiş sermaye	20	148.867.243	148.867.243
Sermaye düzeltmesi farkları	20	16.377.423	16.377.423
Paylara ilişkin primler	20	6.307.642	6.307.642
Kar veya zararda yeniden sınıflandırılmayacak birikmiş diğer kapsamlı gelirler veya giderler	20	15.598.266	16.553.411
<i>Maddi duran varlık yeniden     değerleme artışları</i>		14.945.444	16.181.525
<i>Aktüeryal kazanç</i>		652.822	371.886
Kardan ayrılan kısıtlanmış yedekler	20	48.210.830	39.353.856
Geçmiş yıllar karları	20	172.131.223	250.756.881
Net dönem karı		29.234.883	20.459.924
<b>TOPLAM KAYNAKLAR</b>		<b>529.550.018</b>	<b>553.262.207</b>

Ekteki dipnotlar bu finansal tabloların tamamlayıcı bir parçasıdır.

## Park Elektrik Üretim Madencilik Sanayi ve Ticaret A.Ş.

### Bağımsız Denetimden Geçmiş 1 Ocak-31 Aralık 2015 Dönemine Ait Kar veya Zarar ve Diğer Kapsamlı Gelir Tablosu

(Tutarlar aksi belirtilmedikçe Türk Lirası ("TL") olarak ifade edilmiştir.)

	Dipnot Referansları	Cari Dönem 1 Ocak - 31 Aralık 2015	Geçmiş Dönem 1 Ocak - 31 Aralık 2014
Satış gelirleri	21	164.847.504	222.672.159
Satışların maliyeti (-) / Satılan hizmet maliyeti (-)	21	(133.745.704)	(198.337.232)
<b>Brüt kar</b>		<b>31.101.800</b>	<b>24.334.927</b>
Pazarlama, satış ve dağıtım giderleri (-)	22	(13.630.475)	(15.053.257)
Genel yönetim giderleri (-)	22	(17.457.742)	(26.825.412)
Esas faaliyetlerden diğer gelirler	24	32.279.252	27.531.489
Esas faaliyetlerden diğer giderler (-)	24	(6.786.224)	(23.240.889)
<b>Esas faaliyet karı / (zararı)</b>		<b>25.506.611</b>	<b>(13.253.142)</b>
Yatırım faaliyetlerinden gelirler	25	8.971.047	24.010.867
Yatırım faaliyetlerinden giderler (-)	25	(18.254)	(1.013.234)
<b>Finansman gideri öncesi faaliyet karı</b>		<b>34.459.404</b>	<b>9.744.491</b>
Finansman gelirleri	26	162.870	301.854
Finansman giderleri (-)	26	(651.669)	(687.222)
<b>Vergi öncesi kar</b>		<b>33.970.605</b>	<b>9.359.123</b>
<b>Vergi (gideri) / geliri</b>		<b>(4.735.722)</b>	<b>11.100.801</b>
Dönem vergi gideri	28	(4.186.081)	(654.105)
Ertelenmiş vergi (gideri) / geliri	28	(549.641)	11.754.906
<b>Net dönem karı</b>	29	<b>29.234.883</b>	<b>20.459.924</b>
<b>Pay başına kazanç</b>	29	<b>0,00196</b>	<b>0,00137</b>
<b>Diğer kapsamlı gelirler</b>		<b>280.936</b>	<b>190.414</b>
<b>Kar veya zararda yeniden sınıflandırılmayacaklar</b>			
Tanımlanmış emeklilik fayda planlarına ilişkin aktüeryal kazançlar	17	351.170	238.018
Diğer kapsamlı gelirlere ilişkin vergi		(70.234)	(47.604)
<b>Toplam kapsamlı gelir</b>		<b>29.515.819</b>	<b>20.650.338</b>

Ekteki dipnotlar bu finansal tabloların tamamlayıcı bir parçasıdır.

## Park Elektrik Üretim Madencilik Sanayi ve Ticaret A.Ş.

### Bağımsız Denetimden Geçmiş 1 Ocak-31 Aralık 2015 Dönemine Ait Özkaynaklar Değişim Tablosu

(Tutarlar aksi belirtilmedikçe Türk Lirası ("TL") olarak ifade edilmiştir.)

	Dipnot Referansları	Ödenmiş Sermaye	Sermaye Düzeltilmesi Farkları	Paylara İlişkin Primler	Kar veya zararda yeniden sınıflandırılmayacak birikmiş diğer kapsamlı gelirler veya giderler		Birikmiş karlar			
					Değer Artış Fonları	Aktüeryal Kazanç	Kardan Ayrılan Kısıtlanmış Yedekler	Geçmiş Yıllar Karları	Net Dönem Karı	Toplam Özkaynaklar
<b>31 Aralık 2013 itibarıyla bakiyeler</b>		<b>148.867.243</b>	<b>16.377.423</b>	<b>6.307.642</b>	<b>17.229.067</b>	<b>181.472</b>	<b>29.206.515</b>	<b>232.783.745</b>	<b>69.252.863</b>	<b>520.205.970</b>
Yatırım amaçlı gayrimenkullerin gerçeğe uygun değer düzeltmesi	12	-	-	-	-	-	-	21.564.408	-	<b>21.564.408</b>
<b>1 Ocak 2014 itibarıyla bakiyeler</b>		<b>148.867.243</b>	<b>16.377.423</b>	<b>6.307.642</b>	<b>17.229.067</b>	<b>181.472</b>	<b>29.206.515</b>	<b>254.348.153</b>	<b>69.252.863</b>	<b>541.770.378</b>
Temettüleri	20	-	-	-	-	-	-	(63.744.336)	-	<b>(63.744.336)</b>
Transferler	20	-	-	-	(1.047.542)	-	10.147.341	60.153.064	(69.252.863)	-
Dönemin toplam kapsamlı geliri	29	-	-	-	-	190.414	-	-	20.459.924	<b>20.650.338</b>
<b>31 Aralık 2014 itibarıyla bakiyeler</b>		<b>148.867.243</b>	<b>16.377.423</b>	<b>6.307.642</b>	<b>16.181.525</b>	<b>371.886</b>	<b>39.353.856</b>	<b>250.756.881</b>	<b>20.459.924</b>	<b>498.676.380</b>
<b>1 Ocak 2015 itibarıyla bakiyeler</b>		<b>148.867.243</b>	<b>16.377.423</b>	<b>6.307.642</b>	<b>16.181.525</b>	<b>371.886</b>	<b>39.353.856</b>	<b>250.756.881</b>	<b>20.459.924</b>	<b>498.676.380</b>
Temettüleri	20	-	-	-	-	-	-	(91.464.689)	-	<b>(91.464.689)</b>
Transferler	20	-	-	-	(1.236.081)	-	8.856.974	12.839.031	(20.459.924)	-
Dönemin toplam kapsamlı geliri	29	-	-	-	-	280.936	-	-	29.234.883	<b>29.515.819</b>
<b>31 Aralık 2015 itibarıyla bakiyeler</b>		<b>148.867.243</b>	<b>16.377.423</b>	<b>6.307.642</b>	<b>14.945.444</b>	<b>652.822</b>	<b>48.210.830</b>	<b>172.131.223</b>	<b>29.234.883</b>	<b>436.727.510</b>

Ekteki dipnotlar bu finansal tabloların tamamlayıcı bir parçasıdır.



# Park Elektrik Üretim Madencilik Sanayi ve Ticaret A.Ş.

## Bağımsız Denetimden Geçmiş 31 Aralık 2015 Tarihinde Sona Eren Döneme Ait Finansal Tablolara İlişkin Dipnotlar

(Tutarlar aksi belirtilmedikçe Türk Lirası ("TL") olarak ifade edilmiştir.)

	Dipnot Referansları	Cari Dönem 1 Ocak - 31 Aralık 2015	Geçmiş Dönem 1 Ocak - 31 Aralık 2014
<b>NAKİT AKIŞ TABLOSU</b>			
<b>Net dönem karı</b>		<b>29.234.883</b>	<b>20.459.924</b>
- Duran varlıkların amortisman ve itfa payları	12 - 13 - 14	80.687.734	135.466.771
- Kıdem tazminatı karşılığı	17	1.913.014	2.182.375
- İzin karşılığı	17	481.193	332.047
- Konusu kalmayan karşılıklar	17	(145.207)	(4.717.237)
- Maden kapama karşılıkları	17	12.890	289.800
- Vergi gideri / (geliri)	28	4.735.722	(11.100.801)
- Faiz gelirleri, net	24 -26	(22.169.592)	(15.091.802)
- Gerçekleşmemiş kur farkı (geliri) / gideri	24 -26	575.437	(460.078)
- Reeskont faiz gideri / (geliri)	24	292.311	(524.883)
- Maddi duran varlıkların satışlarından kay naklanan kazanç	25	(1.988.089)	(16.926.050)
- Yatırım amaçlı gayrimenkul değerlemeleri	12	-	709.155
- Dava karşılıkları	17	163.848	367.734
- Temettü gelirleri	25	(6.964.704)	(6.780.738)
<b>İşletme sermayesinde gerçekleşen değişimler öncesi faaliyetlerden elde edilen nakit akışı</b>		<b>86.829.440</b>	<b>104.206.217</b>
Ticari alacaklardaki azalış	8	19.434.676	2.913.217
Stoklardaki artış	11	(15.696.221)	(6.261.095)
Diğer alacaklardaki azalış		17.348.410	28.583.696
Ticari borçlardaki artış		(789.405)	(13.224.738)
Peşin ödenmiş giderlerdeki (artış) / azalış	9	(3.388.393)	14.336.524
Diğer dönen varlıklardaki azalış	19	1.524.326	918.527
Çalışanlara sağlanan faydalar kapsamında borçlardaki azalış/ (artış)	16	272.173	(356.822)
Karşılıklardaki azalış	17	(424.424)	(4.094.028)
Diğer borçlardaki artış / (azalış)	10 - 30	4.569.403	(303.811)
Ertelenmiş gelirlerdeki artış / (azalış)	9	1.077.826	(318.502)
Diğer kısa ve uzun vadeli yükümlülüklerdeki (azalış) / artış		(7.133.373)	5.577.125
<b>Faaliyetlerden elde edilen nakit</b>		<b>103.624.438</b>	<b>131.976.310</b>
Ödenen gelir vergisi	28	(978.547)	(2.893.270)
Ödenen faizler	24	(541.813)	(1.043.589)
Ödenen kıdem tazminatları	17	(631.000)	(514.224)
Ödenen dava karşılıkları	17	(418.701)	(50.705)
Alınan faizler	24 - 26	22.846.552	16.683.711
Ödenen izin hakları	17	(274.236)	(442.294)
		<b>123.626.693</b>	<b>143.715.939</b>
<b>Yatırım faaliyetlerinden elde edilen nakit akışları</b>			
İştiraklerden alınan temettüleri	25	6.964.704	6.780.738
Duran varlık alımı amacıyla yapılan ödemeler	13 - 14	(81.026.406)	(146.101.144)
Duran varlık satışından elde edilen nakit	13 - 14- 27	2.847.873	70.025.484
<b>Yatırım faaliyetlerinden elde edilen / (kullanılan) nakit</b>		<b>(71.213.829)</b>	<b>(69.294.922)</b>
<b>Finansman faaliyetlerinden elde edilen nakit akışları</b>			
Finansal kiralama geri ödemeleri		(4.777.510)	(2.113.659)
Finansman faaliyetlerine ödenen faizler	26	(135.147)	(246.466)
Ödenen temettüleri		(57.879.052)	(63.744.242)
<b>Finansman faaliyetlerinde kullanılan nakit</b>		<b>(62.791.709)</b>	<b>(66.104.367)</b>
<b>Nakit ve nakit benzerlerindeki artış</b>		<b>(10.378.845)</b>	<b>8.316.650</b>
<b>Dönem başı nakit ve nakit benzerleri</b>	5	<b>10.403.696</b>	<b>2.087.046</b>
<b>Dönem sonu nakit ve nakit benzerleri</b>	5	<b>24.851</b>	<b>10.403.696</b>

## Park Elektrik Üretim Madencilik Sanayi ve Ticaret A.Ş.

### Bağımsız Denetimden Geçmiş 31 Aralık 2015 Tarihinde Sona Eren Döneme Ait Finansal Tablolara İlişkin Dipnotlar

(Tutarlar aksi belirtilmedikçe Türk Lirası ("TL") olarak ifade edilmiştir.)

#### 1. Şirket'in Organizasyonu ve Faaliyet Konusu

Park Elektrik Üretim Madencilik Sanayi ve Ticaret A.Ş. ("Şirket") 1994 yılında kurulmuş olup, Şirket'in faaliyet konusu her türlü maden, maden cevheri ve bunların türevlerini aramak ve çıkarmak, işlemek; gerek kendi ürettiği ve gerekse temin ettiği her türlü maden ve madenden üretilmiş maddeyi işlemek, saflaştırmak, arıtmak; elektrik, enerji ve buhar ihtiyacını karşılamak üzere kojenerasyon enerji santralleri kurmak bunları işletmek, enerji fazlasını satmak, cam maden ve maden türevlerinden her türlü elyaf üretimi ve bu elyaflardan her nevi ürünü üretmek, elektrik üretimi ve dağıtımını ile ilgili santraller kurmak, bunları işletmek, işletmek ya da satmak, elektrik enerjisi üretmek amacıyla her türlü tesisi kurmak, işlemeye almak, devralmak, kiralamak, kiraya vermek, üretilen elektrik enerjisini toptan satış lisansı sahibi tüzel kişilere, perakende satış lisansı sahibi tüzel kişilere ve serbest tüketicilere ikili anlaşmalar yoluyla satmaktır.

Şirket'in kanuni merkezi Paşalimanı Caddesi No: 41 Üsküdar / İstanbul adresi olup, bir şubesi "Park Elektrik Üretim Madencilik Sanayi ve Ticaret A.Ş. Madenköy Şubesi" ünvanı altında konsantre bakır üretmek üzere Madenköy - Şirvan / Siirt adresinde kurulmuştur. 31 Aralık 2015 tarihi itibarıyla Şirket'in 463 çalışanı mevcuttur (31 Aralık 2014: 479 çalışan). Ayrıca, Şirket'in bir diğer şubesi olan "Park Elektrik Üretim Madencilik Sanayi ve Ticaret A.Ş. Silopi Şubesi" asfaltit çıkarmak üzere Silopi / Şırnak adresinde kurulmuş ve TKİ tarafından 31 Mart 2014 tarihinde Şırnak ili Silopi ilçesi dahilinde bulunan İR-2429 no.lu asfaltit sahasına ait rödovans sözleşmesi ve işletme ve şube Silopi Elektrik Üretim A.Ş.'ye 67.029.300 TL bedelle devredilmiş olup, şube kapanışı 9 Nisan 2014 tarihinde tescil edilmiştir.

Şirket hisse senetleri 1997 yılından itibaren Borsa İstanbul'da işlem görmektedir.

Şirket sermayesinin %31,99'unu temsil edilen payı halka arz edilmiş bulunmaktadır.

Şirket'in sermayesinin %10 ve daha üzerine sahip ortaklar;

- Park Holding A.Ş.'dir.

Şirket'in sermayesinde paya sahip ortaklar aşağıda listelenmiştir.

Adı	31 Aralık 2015		31 Aralık 2014	
	Pay Oranı	Tutar	Pay Oranı	Tutar
Park Holding A.Ş.	% 61,25	91.168.622	% 61,25	91.168.622
Turgay Ciner	% 6,76	10.065.983	% 6,76	10.065.983
Diğer	% 31,99	47.632.638	% 31,99	47.632.638
<b>Toplam</b>	<b>% 100,00</b>	<b>148.867.243</b>	<b>% 100,00</b>	<b>148.867.243</b>

#### Finansal Tabloların Onaylanması

Finansal tablolar, Yönetim Kurulu tarafından onaylanmış ve 29 Şubat 2016 tarihinde yayımlanması için yetki verilmiştir. Genel Kurul'un finansal tabloları değiştirme yetkisi bulunmaktadır.

# Park Elektrik Üretim Madencilik Sanayi ve Ticaret A.Ş.

## Bağımsız Denetimden Geçmiş 31 Aralık 2015 Tarihinde Sona Eren Döneme Ait Finansal Tablolara İlişkin Dipnotlar

(Tutarlar aksi belirtilmedikçe Türk Lirası ("TL") olarak ifade edilmiştir.)

### 2. Finansal Tabloların Sunumuna İlişkin Esaslar

#### 2.1 Sunuma İlişkin Temel Esaslar

##### TMS'ye Uygunluk Beyanı

İlişikteki finansal tablolar Sermaye Piyasası Kurulu'nun ("SPK") 13 Haziran 2013 tarih ve 28676 sayılı Resmi Gazete'de yayımlanan Seri II, 14.1 No'lu "Sermaye Piyasasında Finansal Raporlamaya İlişkin Esaslar Tebliği" ("Tebliğ") hükümlerine uygun olarak hazırlanmış olup Tebliğin 5'inci Maddesi'ne istinaden Kamu Gözetimi Muhasebe ve Denetim Standartları Kurumu ("KGK") tarafından yürürlüğe konulmuş olan Türkiye Muhasebe Standartları ("TMS") ile bunlara ilişkin ek ve yorumları esas alınmıştır.

Ayrıca finansal tablolar ve dipnotlar SPK tarafından 7 Haziran 2013 tarihli duyuru ile açıklanan formatlara uygun olarak sunulmuştur.

Finansal tablolar, bazı duran varlıklar ve yatırım amaçlı gayrimenkullerin yeniden değerlendirilmesi haricinde, tarihi maliyet esasına göre hazırlanmaktadır. Tarihi maliyetin belirlenmesinde, genellikle varlıklar için ödenen tutarın gerçeğe uygun değeri esas alınmaktadır.

##### Kullanılan Para Birimi

Şirket'in finansal tabloları faaliyette bulunduğu temel ekonomik çevrede geçerli olan para birimi (fonksiyonel para birimi) olan Türk Lirası ("TL") ile sunulmuştur.

##### Yüksek Enflasyon Dönemlerinde Finansal Tabloların Düzeltilmesi

SPK'nın 17 Mart 2005 tarih ve 11/367 sayılı Kararı uyarınca, Türkiye'de faaliyette bulunan ve Türkiye Muhasebe Standartları'na uygun olarak finansal tablo hazırlayan şirketler için, 1 Ocak 2005 tarihinden itibaren geçerli olmak üzere enflasyon muhasebesi uygulamasına son verilmiştir. Buna istinaden, 1 Ocak 2005 tarihinden itibaren 29 No'lu "Yüksek Enflasyonlu Ekonomilerde Finansal Raporlama" Standardı ("TMS 29") uygulanmamıştır.

##### Karşılaştırmalı Bilgiler ve Önceki Dönem Tarihli Finansal Tablolarının Düzeltilmesi

Finansal durum ve performans trendlerinin tespitine imkan vermek üzere, Şirket'in finansal tabloları önceki dönemle karşılaştırmalı olarak hazırlanmaktadır. Cari dönem finansal tablolarının sunumu ile uygunluk sağlanması açısından karşılaştırmalı bilgiler gerekli görüldüğünde yeniden sınıflandırılır ve önemli farklılıklar açıklanır.

Yapılan değişikliklerden geçmiş dönem özkaynaklarına etkisi bulunanlar aşağıdaki gibidir:

Şirket, 31 Aralık 2014 tarihli finansal tablolarının hazırlanması sırasında daha önceki faaliyet dönemlerinde TMS 40 Yatırım Amaçlı Gayrimenkuller Standardı uyarınca kullandığı muhasebeleştirme sonrasındaki ölçme yöntemi olan maliyet yöntemini, 1 Ocak 2014 tarihinden itibaren gerçeğe uygun değer yöntemi olarak değiştirmiştir. Şirket Yönetimi bu değişikliğin Şirket'in finansal durumu, performansı veya nakit akışları üzerindeki işlemlerin ve olayların etkilerinin finansal tablolarda daha uygun ve güvenilir bir şekilde sunulmasını sağlayacağı kanaatinde.

1 Ocak 2014 tarihinde yeni muhasebe politikası ile ilgili uygulamanın, önceki bütün dönemlere kümülatif etkisinin belirlenmesinin mümkün olmaması nedeniyle, Şirket, uygulamanın mümkün olduğu en yakın dönem olan 1 Ocak 2014 tarihinden itibaren yeni muhasebe politikasını uygulamış ve karşılaştırmalı

## **Park Elektrik Üretim Madencilik Sanayi ve Ticaret A.Ş.**

### **Bağımsız Denetimden Geçmiş 31 Aralık 2015 Tarihinde Sona Eren Döneme Ait Finansal Tablolara İlişkin Dipnotlar**

(Tutarlar aksi belirtilmedikçe Türk Lirası ("TL") olarak ifade edilmiştir.)

bilgilerini düzeltmiştir. Bu kapsamda yatırım amaçlı gayrimenkullerin maliyet yöntemine göre belirlenmiş kayıtlı değeri ile gerçeğe uygun değerleri arasındaki fark olan 26.955.510 TL 1 Ocak 2014 tarihi itibarıyla yatırım amaçlı gayrimenkullere yansıtılmış, bu değer artışından kaynaklanan ertelenmiş vergi yükümlülüğü olan 5.391.102 TL ile değer artışının neti olan 21.564.408 TL birikmiş karlar içerisinde muhasebeleştirilmiştir

# Park Elektrik Üretim Madencilik Sanayi ve Ticaret A.Ş.

## Bağımsız Denetimden Geçmiş 31 Aralık 2015 Tarihinde Sona Eren Döneme Ait Finansal Tablolara İlişkin Dipnotlar

(Tutarlar aksi belirtilmedikçe Türk Lirası ("TL") olarak ifade edilmiştir.)

### 2. Finansal Tabloların Sunumuna İlişkin Esaslar (devamı)

#### 2.1 Sunuma İlişkin Temel Esaslar (devamı)

##### Konsolidasyona İlişkin Esaslar

Şirket'in 9.990.294 TL ile iştirak ettiği Park Termik Elektrik Sanayi ve Ticaret A.Ş.'nin sermayesi 72.100.000 TL'dir. İştirak oranının düşük olması ve ayrıca doğrudan Şirket tarafından kontrol edilen işletme vasfına girmemesi ya da önemli derecede etkisinin olmaması dolayısıyla finansal tablolarda Park Termik Elektrik Sanayi ve Ticaret A.Ş.'ne olan iştirak, gerçeğe uygun değeri güvenilir olarak ölçülebilmesi sebebiyle maliyet değeri ile muhasebeleştirilmiştir (Not 6).

#### 2.2 Yeni ve Revize Edilmiş Türkiye Muhasebe Standartları

##### a) Finansal tablolarda raporlanan tutarları ve dipnotları etkileyen TMS'de yapılan değişiklikler

Bulunmamaktadır.

##### b) 2015 yılından itibaren geçerli olup, Şirket'in finansal tablolarını etkilemeyen standartlar, mevcut standartlara getirilen değişiklikler ve yorumlar

TMS 19 (Değişiklikler)	<i>Çalışanlara Sağlanan Faydalar<sup>1</sup></i>
2010-2012 Dönemine İlişkin Yıllık İyileştirmeler	<i>TFRS 2, TFRS 3, TFRS 8, TFRS 13, TMS 16 ve TMS 38, TMS 24, TFRS 9, TMS 37, TMS 39<sup>1</sup></i>
2011-2013 Dönemine İlişkin Yıllık İyileştirmeler	<i>TFRS 3, TFRS 13, TMS 40<sup>1</sup></i>

<sup>1</sup> 30 Haziran 2014 tarihinden sonra başlayan hesap dönemlerinden itibaren geçerlidir

#### **TMS 19 (Değişiklikler) Çalışanlara Sağlanan Faydalar**

Bu değişiklik çalışanların veya üçüncü kişilerin yaptığı katkıların hizmete bağlı olmaları durumunda hizmet dönemleri ile nasıl ilişkilendirileceğine açıklık getirmektedir. Ayrıca, katkı tutarının hizmet yılından bağımsız olması durumunda, işletmenin bu tür katkıları hizmetin sunulduğu döneme ilişkin hizmet maliyetinden azalış şeklinde muhasebeleştirilmesine izin verilir.

#### **2010-2012 Dönemine İlişkin Yıllık İyileştirmeler**

**TFRS 2:** Bu değişiklik 'hakediş koşulu' ve 'piyasa koşulu' tanımlarını değiştirirken 'performans koşulu' ve 'hizmet koşulu' tanımlarını getirmektedir.

**TFRS 3:** Bu değişiklik ile koşullu bedel her bir raporlama tarihinde gerçeğe uygun değeriyle ölçülür.

**TFRS 8:** Bu değişiklikler birleştirme kriterlerinin faaliyet bölümlerine uygulanmasında yönetim tarafından yapılan değerlendirmelerin açıklanmasını zorunlu kılar ve bölüm varlıkları toplamının işletme varlıkları toplamı ile mutabakatının ancak bölüm varlıklarının raporlanması durumunda gerektiğini belirtir.

**TFRS 13:** Bu değişiklik, TFRS 9 ve TMS 39'a getirilen değişikliklerin bazı kısa vadeli alacaklar ve borçların iskonto edilmeden ölçülebilmesini değiştirmediğine açıklık getirir.

**TMS 16 ve TMS 38:** Bu değişiklik ile bir maddi duran varlık kalemi yeniden değerlendirme işlemine tabi tutulduğunda, varlığın defter değerinin yeniden değerlendirilmesine göre düzeltilir.

## Park Elektrik Üretim Madencilik Sanayi ve Ticaret A.Ş.

### Bağımsız Denetimden Geçmiş 31 Aralık 2015 Tarihinde Sona Eren Döneme Ait Finansal Tablolara İlişkin Dipnotlar

(Tutarlar aksi belirtilmedikçe Türk Lirası ("TL") olarak ifade edilmiştir.)

**TMS 24:** Bu değişiklik işletmenin diğer bir işletmeden kilit yönetici personel hizmetleri alması durumunda bu yöneticilere ödenmiş veya ödenecek tazminatların açıklanması gerektiğine açıklık getirir.

2010-2012 Dönemine İlişkin Yıllık İyileştirmeler sırasıyla TFRS 9, TMS 37 ve TMS 39 standartlarının da ilgili yerlerinde değişikliklere yol açmıştır.

## Park Elektrik Üretim Madencilik Sanayi ve Ticaret A.Ş.

### Bağımsız Denetimden Geçmiş 31 Aralık 2015 Tarihinde Sona Eren Döneme Ait Finansal Tablolara İlişkin Dipnotlar

(Tutarlar aksi belirtilmedikçe Türk Lirası ("TL") olarak ifade edilmiştir.)

#### 2. Finansal Tabloların Sunumuna İlişkin Esaslar (devamı)

##### 2.2 Yeni ve Revize Edilmiş Türkiye Muhasebe Standartları (devamı)

- b) 2015 yılından itibaren geçerli olup, Şirket'in finansal tablolarını etkilemeyen standartlar, mevcut standartlara getirilen değişiklikler ve yorumlar (devamı)

#### 2011-2013 Dönemine İlişkin Yıllık İyileştirmeler

**TFRS 3:** Bu değişiklik müşterek anlaşmanın kendi finansal tablolarında müşterek anlaşma oluşumunun muhasebeleştirilmesinin TFRS 3 kapsamı dışında olduğuna açıklık getirir.

**TFRS 13:** Bu değişiklik, 52'nci paragraftaki istisnanın kapsamına açıklık getirir.

**TMS 40:** Bu değişiklik bir gayrimenkulün yatırım amaçlı gayrimenkul veya sahibi tarafından kullanılan gayrimenkul olarak sınıflandırılması konusunda TFRS 3 ve TMS 40 arasındaki ilişkiye açıklık getirir.

- c) Henüz yürürlüğe girmemiş standartlar ile mevcut önceki standartlara getirilen değişiklikler ve yorumlar

Şirket henüz yürürlüğe girmemiş aşağıdaki standartlar ile mevcut önceki standartlara getirilen aşağıdaki değişiklik ve yorumları henüz uygulamamıştır:

TFRS 9	<i>Finansal Araçlar</i>
TFRS 9 ve TFRS 7 (Değişiklikler)	<i>TFRS 9 ve Geçiş Açıklamaları için Zorunlu Yürürlük Tarihi</i>
TMS 16 ve TMS 38 (Değişiklikler)	<i>Amortisman ve İtfa Payları İçin Uygulanabilir Olan Yöntemlerin Açıklanması<sup>1</sup></i>
TMS 16 ve TMS 41 (Değişiklikler) ile TMS 1, TMS 17, TMS 23, TMS 36 ve TMS 40 (Değişiklikler)	<i>Tarımsal Faaliyetler: Taşıyıcı Bitkiler<sup>1</sup></i>
TFRS 11 ve TFRS 1 (Değişiklikler)	<i>Müşterek Faaliyetlerde Edinilen Payların Muhasebeleştirilmesi<sup>1</sup></i>
2011-2013 Dönemine İlişkin Yıllık İyileştirmeler	<i>TFRS 1<sup>2</sup></i>
TMS 1 (Değişiklikler)	<i>Açıklama Hükümleri<sup>2</sup></i>
2012-2014 Dönemine İlişkin Yıllık İyileştirmeler	<i>TFRS 5, TFRS 7, TMS 34, TMS 19<sup>2</sup></i>
TMS 27 (Değişiklikler)	<i>Bireysel Finansal Tablolarda Özkaynak Yöntemi<sup>2</sup></i>
TFRS 10 ve TMS 28 (Değişiklikler)	<i>Yatırımcı ile İştirak veya İş Ortaklığı Arasındaki Varlık Satışları veya Aynı Sermaye Katkıları<sup>2</sup></i>
TFRS 10, TFRS 12 ve TMS 28 (Değişiklikler)	<i>Yatırım İşletmeleri: Konsolidasyon İstisnalarının Uygulanması<sup>2</sup></i>
TFRS 14	<i>Düzenlemeye Dayalı Erteleme Hesapları<sup>2</sup></i>

## **Park Elektrik Üretim Madencilik Sanayi ve Ticaret A.Ş.**

### **Bağımsız Denetimden Geçmiş 31 Aralık 2015 Tarihinde Sona Eren Döneme Ait Finansal Tablolara İlişkin Dipnotlar**

(Tutarlar aksi belirtilmedikçe Türk Lirası ("TL") olarak ifade edilmiştir.)

<sup>1</sup> 31 Aralık 2015 tarihinden sonra başlayan hesap dönemlerinden itibaren geçerlidir.

<sup>2</sup> 1 Ocak 2016 tarihinden sonra başlayan hesap dönemlerden itibaren geçerlidir.

Söz konusu standart, değişiklik ve iyileştirmelerin Şirket'in finansal durumu ve performansı üzerindeki muhtemel etkileri değerlendirilmektedir.



# Park Elektrik Üretim Madencilik Sanayi ve Ticaret A.Ş.

## Bağımsız Denetimden Geçmiş 31 Aralık 2015 Tarihinde Sona Eren Döneme Ait Finansal Tablolara İlişkin Dipnotlar

(Tutarlar aksi belirtilmedikçe Türk Lirası ("TL") olarak ifade edilmiştir.)

### 2. Finansal Tabloların Sunumuna İlişkin Esaslar (devamı)

#### 2.3 Önemli Muhasebe Politikalarının Özeti

##### İlişkili Taraflar

İlişkili taraflar, finansal tablolarını hazırlayan işletmeyle (raporlayan işletme) ilişkili olan kişi veya işletmedir.

(a) Bir kişi veya bu kişinin yakın ailesinin bir üyesi, aşağıdaki durumlarda raporlayan işletmeyle ilişkili sayılır. Söz konusu kişinin:

- (i) raporlayan işletme üzerinde kontrol veya müşterek kontrol gücüne sahip olması durumunda.
- (ii) raporlayan işletme üzerinde önemli etkiye sahip olması durumunda.
- (iii) raporlayan işletmenin veya raporlayan işletmenin bir ana ortaklığının kilit yönetici personelinin bir üyesi olması durumunda.

(b) Aşağıdaki koşullardan herhangi birinin mevcut olması halinde işletme raporlayan işletme ile ilişkili sayılır:

- (i) İşletme ve raporlayan işletmenin aynı grubun üyesi olması halinde (yani her bir ana ortaklık, bağlı ortaklık ve diğer bağlı ortaklık diğerleri ile ilişkilidir).
- (ii) İşletmenin, diğer işletmenin (veya diğer işletmenin de üyesi olduğu bir grubun üyesinin) iştiraki ya da iş ortaklığı olması halinde.
- (iii) Her iki işletmenin de aynı bir üçüncü tarafın iş ortaklığı olması halinde.
- (iv) İşletmelerden birinin üçüncü bir işletmenin iş ortaklığı olması ve diğer işletmenin söz konusu üçüncü işletmenin iştiraki olması halinde.
- (v) İşletmenin, raporlayan işletmenin ya da raporlayan işletmeyle ilişkili olan bir işletmenin çalışanlarına ilişkin olarak işten ayrılma sonrasında sağlanan fayda planlarının olması halinde. Raporlayan işletmenin kendisinin böyle bir planının olması halinde, sponsor olan işverenler de raporlayan işletme ile ilişkilidir.
- (vi) İşletmenin (a) maddesinde tanımlanan bir kişi tarafından kontrol veya müştereken kontrol edilmesi halinde.
- (vii) (a) maddesinin (i) bendinde tanımlanan bir kişinin işletme üzerinde önemli etkisinin bulunması veya söz konusu işletmenin (ya da bu işletmenin ana ortaklığının) kilit yönetici personelinin bir üyesi olması halinde.

İlişkili tarafla yapılan işlem raporlayan işletme ile ilişkili bir taraf arasında kaynakların, hizmetlerin ya da yükümlülüklerin, bir bedel karşılığı olup olmadığına bakılmaksızın transferidir.

##### Hasılat

Hasılat, alınan veya alınacak olan bedelin gerçeğe uygun değeri ile ölçülür. Net satışlar malların satış tutarından tahmini ve gerçekleşmiş iade,indirim,komisyon, ciro primleri ve satış ile ilgili vergilerin düşülmesi suretiyle gösterilmiştir.

## Park Elektrik Üretim Madencilik Sanayi ve Ticaret A.Ş.

### Bağımsız Denetimden Geçmiş 31 Aralık 2015 Tarihinde Sona Eren Döneme Ait Finansal Tablolara İlişkin Dipnotlar

(Tutarlar aksi belirtilmedikçe Türk Lirası ("TL") olarak ifade edilmiştir.)

#### Malların Satışı

Malların satışından elde edilen hasılat, aşağıdaki şartlar karşılandığında muhasebeleştirilir:

- Şirket'in mülkiyetle ilgili tüm önemli riskleri ve kazanımları alıcıya devretmesi,
- Şirket'in mülkiyetle ilişkilendirilen ve süregelen bir idari katılımının ve satılan mallar üzerinde etkin bir kontrolünün olmaması,
- Hasılat tutarının güvenilir bir şekilde ölçülmesi,
- İşleme ilişkili olan ekonomik faydaların Şirket'e akışının olası olması ve
- İşlemden kaynaklanacak maliyetlerin güvenilir bir şekilde ölçülmesi.

#### Temettü ve Faiz Geliri

Faiz geliri, kalan anapara bakiyesi ve ilgili finansal varlıktan beklenen ömrü boyunca elde edilecek tahmini nakit girişlerini söz konusu varlığın net defter değerine getiren efektif faiz oranına göre ilgili dönemde tahakkuk ettirilir (Not 24 - 25)

Hisse senedi yatırımlarından elde edilen temettü geliri, hissedarların temettü alma hakkı doğduğu zaman kayda alınır.

# Park Elektrik Üretim Madencilik Sanayi ve Ticaret A.Ş.

## Bağımsız Denetimden Geçmiş 31 Aralık 2015 Tarihinde Sona Eren Döneme Ait Finansal Tablolara İlişkin Dipnotlar

(Tutarlar aksi belirtilmedikçe Türk Lirası ("TL") olarak ifade edilmiştir.)

### 2. Finansal Tabloların Sunumuna İlişkin Esaslar (devamı)

#### 2.3 Önemli Muhasebe Politikalarının Özeti (devamı)

##### Stoklar

Stoklar, maliyetin ya da net gerçekleşebilir değerin düşük olanı ile değerlendirilmektedir. Sabit ve değişken genel üretim giderlerinin bir kısmını da içeren maliyetler stokların bağlı bulunduğu sınıfa uygun olan yöntemlere göre (safha maliyet sistemi) ve çoğunlukla aylık ağırlıklı ortalama maliyet yöntemine göre değerlendirilir. Net gerçekleşebilir değer, olağan ticari faaliyet içerisinde oluşan tahmini satış fiyatından tahmini tamamlanma maliyeti ile satışı gerçekleştirmek için yüklenilmesi gereken tahmini maliyetlerin toplamının indirilmesiyle elde edilir. Stokların net gerçekleşebilir değeri maliyetinin altına düştüğünde, stoklar net gerçekleşebilir değerine indirgenir ve değer düşüklüğünün olduğu yılda kar veya zarar ve diğer kapsamlı gelir tablosuna gider olarak yansıtılır. Daha önce stokların net gerçekleşebilir değere indirgenmesine neden olan koşulların geçerliliğini kaybetmesi veya değişen ekonomik koşullar nedeniyle net gerçekleşebilir değerinde artış olduğu kanıtlandığı durumlarda, ayrılan değer düşüklüğü karşılığı iptal edilir. İptal edilen tutar önceden ayrılan değer düşüklüğü tutarı ile sınırlıdır.

Sabit ve değişken genel üretim giderleri borçlanma maliyetlerini içermemektedir. Girdi maliyetlerinin içerisinde finansman maliyeti bulunması durumunda, makul bedel gelecekte oluşacak ödemelerin, finansman maliyeti içerisinde yer alan gizli faiz oranı ile indirgenmesi ile tespit edilir. Kayıtlı değerleri ile nominal değerleri arasındaki fark olan dönem içinde ve dönem sonunda oluşmuş 491.947 TL vade farkı, (31 Aralık 2014: 700.550 TL) faiz gideri olarak değerlendirilmiştir (Not 11, 24).

##### Maddi Duran Varlıklar

Üretim ya da mal veya hizmetin verilmesinde veya idari amaçlar için kullanımda tutulan arazi ve binalar, ve tesis makine ve cihazlar yeniden değerlendirilmiş tutarlarıyla ifade edilir. Yeniden değerlendirilmiş tutar, yeniden değerlendirme tarihinde tespit edilen gerçeğe uygun değerden sonraki dönemlerde oluşan birikmiş amortisman ve birikmiş değer düşüklüğü düşülerek tespit edilir. Yeniden değerlemeler raporlama tarihinde belirlenecek gerçeğe uygun değerlerin defter değerlerinden önemli farklılık göstermeyecek şekilde düzenli aralıklarla yapılır.

Söz konusu arazi, binalar ve tesis, makine ve cihazların yeniden değerlendirilmesinden kaynaklanan artış, özkaynaktaki yeniden değerlendirme fonuna kaydedilir. Yeniden değerlendirme sonucu oluşan değer artışı, maddi duran varlıkla ilgili daha önceden kar veya zarar ve diğer kapsamlı gelir tablosunda gösterilen bir değer düşüklüğünün olması durumunda öncelikle söz konusu değer düşüklüğü nispetinde kar veya zarar ve diğer kapsamlı gelir tablosuna kaydedilir. Bahse konu arazi, binalar, makine ve cihazların yeniden değerlendirilmesinden oluşan defter değerindeki azalış, söz konusu varlığın daha önceki yeniden değerlendirilmesine ilişkin yeniden değerlendirme fonunda bulunan bakiyesini aşması durumunda kar veya zarar ve diğer kapsamlı gelir tablosuna kaydedilir.

Yeniden değerlendirilen binaların amortismanı kar veya zarar tablosunda yer alır. Yeniden değerlendirilen gayrimenkul satıldığında veya hizmetten çekildiğinde yeniden değerlendirme fonunda kalan bakiye doğrudan dağıtılmamış karlara transfer edilir. Varlık finansal durum tablosu dışında bırakılmadıkça, yeniden değerlendirme fonundan dağıtılmamış karlara transfer yapılmaz.

Arazi ve arsalar amortismanına tabi tutulmazlar. Makine ve ekipmanlar, maliyet değerlerinden birikmiş amortisman ve birikmiş değer düşüklükleri düşüldükten sonraki tutar üzerinden gösterilirler.

Arazi ve yapılmakta olan yatırımlar dışında, maddi duran varlıkların maliyet tutarları, beklenen faydalı ömürlerine göre doğrusal amortisman ve azalan bakiyeler yöntemleri kullanılarak amortismanına tabi tutulur. Beklenen faydalı ömür, kalıntı değer ve amortisman yöntemi, tahminlerde ortaya çıkan değişikliklerin olası etkileri için her yıl gözden geçirilir ve tahminlerde bir değişiklik varsa ileriye dönük olarak muhasebeleştirilir.

## **Park Elektrik Üretim Madencilik Sanayi ve Ticaret A.Ş.**

### **Bağımsız Denetimden Geçmiş 31 Aralık 2015 Tarihinde Sona Eren Döneme Ait Finansal Tablolara İlişkin Dipnotlar**

(Tutarlar aksi belirtilmedikçe Türk Lirası ("TL") olarak ifade edilmiştir.)

Finansal kiralama ile alınan varlıklar, sahip olunan maddi duran varlıklarda olduğu gibi beklenen faydalı ömrüne göre amortismanına tabi tutulur. Eğer finansal kiralama döneminin sonunda sahipliğin kazanılıp kazanılmayacağı kesin değil ise beklenen faydalı ömrü ile söz konusu kiralama süresinden kısa olanına göre amortismanına tabi tutulur.

Bir maddi duran varlık elden çıkarıldığında veya kullanımı ya da satışından, gelecekte ekonomik yarar elde edilmesinin beklenmemesi durumunda finansal durum tablosu dışı bırakılır. Maddi duran varlıkların elden çıkarılması ya da bir maddi duran varlığın hizmetten alınması sonucu oluşan kazanç veya kayıp satış hasılatı ile varlığın defter değeri arasındaki fark olarak belirlenir ve kar veya zarar tablosuna dahil edilir.

# Park Elektrik Üretim Madencilik Sanayi ve Ticaret A.Ş.

## Bağımsız Denetimden Geçmiş 31 Aralık 2015 Tarihinde Sona Eren Döneme Ait Finansal Tablolara İlişkin Dipnotlar

(Tutarlar aksi belirtilmedikçe Türk Lirası ("TL") olarak ifade edilmiştir.)

### 2. Finansal Tabloların Sunumuna İlişkin Esaslar (devamı)

#### 2.3 Önemli Muhasebe Politikalarının Özeti (devamı)

##### Maddi Duran Varlıklar (devamı)

Şirket'in Siirt'te bulunan gayrimenkulleri için 2010 yılı Aralık ayı içerisinde uzman bir değerlendirme kuruluşuna ekspertiz incelemesi yaptırılmış ve söz konusu aktifler gerçeğe uygun değerlerine getirilerek finansal tablolara yansıtılmıştır. Piyasa yaklaşım yöntemi ile bulunan arsa değeri (239.899 TL) ile maliyet yaklaşımı yöntemiyle bulunan yapı maliyet değerleri (6.620.268 TL) ve makine ve cihaz değerleri (16.952.100 TL) esas alınarak hesaplanan değerlendirme konusu taşınmazların defter değeri arasında oluşan vergi öncesi 4.178.875 TL değerlendirme farkı (vergi sonrası 3.602.091 TL) finansal durum tablosunda özkaynak hesapları içerisinde yer alan "Değer Artış Fonları" hesabında gösterilmiştir.

Şirket'in Edirne'de bulunan gayrimenkulleri için 2008 yılı Aralık ayı içerisinde uzman bir değerlendirme kuruluşuna ekspertiz incelemesi yaptırılmış ve söz konusu aktifler gerçeğe uygun değerlerine getirilerek finansal tablolara yansıtılmıştır. Piyasa yaklaşım yöntemi ile bulunan arsa değeri (3.416.141 TL) ile maliyet yaklaşımı yöntemiyle bulunan yapı maliyet değerleri (10.190.401 TL) esas alınarak hesaplanan değerlendirme konusu taşınmazların defter değeri arasında oluşan net 5.646.593 TL değerlendirme farkı finansal durum tablosunda özkaynak hesapları içerisinde yer alan "Değer Artış Fonları" hesabında gösterilmiştir.

Şirket'in 30 Nisan 2009 tarihli finansal durum tablosu değerleri üzerinden birleştiği Ceytaş Madencilik Tekstil Sanayi ve Ticaret A.Ş.'nin Adana / Ceyhan'da bulunan arazi ve arsaları, makineleri ve demirbaşları 31 Aralık 2008 tarihindeki değerleri esas alınarak uzman bir değerlendirme kuruluşuna ekspertiz incelemesi yaptırılmıştır. Söz konusu aktifler gerçeğe uygun değerlerine getirilerek finansal tablolara yansıtılmıştır. Uzun kullanım ömürlü arazi ve arsaların 31 Aralık 2008 tarihli değerlemesi güvenilir ve gerçekçi değerlendirme yöntemi olan "Piyasa Değeri (Emsal Değer) Yaklaşımı" yöntemi, binaları "maliyet yaklaşımı yöntemiyle", makine ve demirbaşları ise "piyasa araştırması sonucu elde edilen veriler" dikkate alınarak yapılmıştır.

Değerleme sonucunda arazi ve arsaların değeri 6.727.000 TL, binaların 9.773.000 TL, makinelerin 3.433.110 TL ve demirbaşların da 66.890 TL olmak üzere toplam 20.000.000 TL olduğu tespit edilmiştir. Birleşilen işletmenin değerlendirme tutarları ile defter değeri arasında oluşan 14.563.489 TL değer artışı farkı finansal durum tablosunda özkaynak hesapları içerisinde yer alan "Değer Artış Fonları" hesabında birleşme etkisi olarak gösterilmiştir (Not 20).

Maddi duran varlıkların, tahmin edilen faydalı ömürleri aşağıdaki gibidir:

	<i>Faydalı ömür</i>
Binalar	10 - 50 yıl
Yeraltı ve yerüstü düzenleri	8 - 25 yıl
Tesis, makine ve cihazlar	3 - 15 yıl
Taşıtlar	4 - 7 yıl
Demirbaşlar	4 - 16 yıl
Özel maliyetler (Siirt / Madenköy)	3 - 25 yıl
Diğer maddi duran varlıklar	4 yıl

## **Park Elektrik Üretim Madencilik Sanayi ve Ticaret A.Ş.**

### **Bağımsız Denetimden Geçmiş 31 Aralık 2015 Tarihinde Sona Eren Döneme Ait Finansal Tablolara İlişkin Dipnotlar**

(Tutarlar aksi belirtilmedikçe Türk Lirası ("TL") olarak ifade edilmiştir.)

Maddi duran varlıkların elden çıkarılması ya da bir maddi duran varlığın hizmetten alınması sonucu oluşan kazanç veya kayıp satış hasılatı ile varlığın net defter değeri arasındaki fark olarak belirlenir ve kar veya zarar ve diğer kapsamlı gelir tablosuna dahil edilir.

#### **Finansal Kiralama İşlemleri**

Mülkiyete ait risk ve kazanımların önemli bir kısmının kiracıya ait olduğu kiralama işlemi, finansal kiralama olarak sınıflandırılır. Diğer kiralamalar faaliyet kiralaması olarak sınıflanır.

Finansal kiralama ile elde edilen varlıklar, kiralama tarihindeki varlığın makul değeri, ya da asgari kira ödemelerinin bugünkü değerinden düşük olanı kullanılarak aktifleştirilir. Kiralayana karşı olan yükümlülük, finansal durum tablosunda finansal kiralama yükümlülüğü olarak gösterilir.

# Park Elektrik Üretim Madencilik Sanayi ve Ticaret A.Ş.

## Bağımsız Denetimden Geçmiş 31 Aralık 2015 Tarihinde Sona Eren Döneme Ait Finansal Tablolara İlişkin Dipnotlar

(Tutarlar aksi belirtilmedikçe Türk Lirası ("TL") olarak ifade edilmiştir.)

### 2. Finansal Tabloların Sunumuna İlişkin Esaslar (devamı)

#### 2.3 Önemli Muhasebe Politikalarının Özeti (devamı)

##### Finansal Kiralama İşlemleri (devamı)

Finansal kiralama ödemeleri, finansman gideri ve finansal kiralama yükümlüğündeki azalışı sağlayan anapara ödemesi olarak ayrılır ve böylelikle borcun geri kalan anapara bakiyesi üzerinden sabit bir oranda faiz hesaplanmasını sağlar. Finansal giderler, Şirket'in yukarıda ayrıntılarına yer verilen genel borçlanma politikası kapsamında finansman giderlerinin aktifleştirilen kısmı haricindeki bölümü kar veya zarar tablosuna kaydedilir. Koşullu kiralar oluştuğu dönemde gider olarak kaydedilir.

Faaliyet kiralamaları için yapılan ödemeler (kiralayandan kira işleminin gerçekleşebilmesi için alınan veya alınacak olan teşvikler de kira dönemi boyunca doğrusal yöntem ile kar veya zarar tablosuna kaydedilir), kira dönemi boyunca doğrusal yöntem ile kar veya zarar tablosuna kaydedilir. Faaliyet kiralaması altındaki koşullu kiralar oluştuğu dönemde gider olarak kaydedilir.

##### Maddi Olmayan Duran Varlıklar

###### Satın Alınan Maddi Olmayan Duran Varlıklar

Satın alınan maddi olmayan duran varlıklardan sınırlı ömre sahip olanlar, maliyet değerlerinden birikmiş itfa payları ve birikmiş değer düşüklükleri düşüldükten sonraki tutarıyla gösterilirler. Bu varlıklar beklenen faydalı ömürlerine göre doğrusal amortisman yöntemi kullanılarak itfa edilir. Beklenen faydalı ömür ve amortisman yöntemi, tahminlerde ortaya çıkan değişikliklerin olası etkilerini tespit etmek amacıyla her yıl gözden geçirilir ve tahminlerdeki değişiklikler ileriye dönük olarak muhasebeleştirilir. Satın alınan maddi olmayan duran varlıklardan sınırsız ömre sahip olanlar maliyet değerlerinden birikmiş değer düşüklükleri düşüldükten sonraki tutarıyla gösterilirler.

###### Bilgisayar Yazılımı

Satın alınan bilgisayar yazılımları, satın alımı sırasında ve satın almadan kullanıma hazır olana kadar geçen sürede oluşan maliyetler üzerinden aktifleştirilir. Söz konusu maliyetler, faydalı ömürlerine göre itfa edilir.

Bilgisayar yazılımlarını geliştirmek ve sürdürmekle ilişkili maliyetler, oluştuğu dönemde kar veya zarar tablosuna kaydedilmektedir. Kontrolü Şirket'in elinde olan, saptanabilir ve kendine özgü yazılım ürünleri ile direkt ilişkilendirilebilen ve bir yıldan fazla süre ile maliyetinin üzerinde ekonomik fayda sağlayacak harcamalar maddi olmayan duran varlık olarak değerlendirilir. Maliyetler, yazılımı geliştiren çalışanların maliyetlerini ve genel üretim giderlerinin bir kısmını da içermektedir.

Duran varlık olarak değerlendirilen bilgisayar yazılım geliştirme maliyetleri, faydalı ömürleri üzerinden itfa edilir (3 yılı geçmemek kaydıyla).

###### Ticari Markalar ve Lisanslar

Satın alınan ticari markalar ve lisanslar, tarihi maliyetleriyle gösterilir. Ticari markalar ve lisansların sınırlı faydalı ömürleri bulunmaktadır ve maliyet değerlerinden birikmiş itfa payları düşüldükten sonraki tutarıyla gösterilirler. Satın alınan ticari markalar ve lisanslar, beklenen faydalı ömürlerine göre doğrusal itfa yöntemi kullanılarak itfa edilir.

###### İşletme Birleşmesi Yoluyla Elde Edilen Maddi Olmayan Duran Varlıklar

İşletme birleşmesi yoluyla elde edilen ve şerefiyeden ayrı olarak tanımlanan maddi olmayan duran varlıklar, satın alma tarihindeki gerçeğe uygun değerleri ile muhasebeleştirilir.

İşletme birleşmesi yoluyla elde edilen maddi olmayan duran varlıklar başlangıç muhasebeleştirilmesi sonrasında ayrı olarak satın alınan maddi olmayan duran varlıklar gibi maliyet değerlerinden birikmiş itfa payları ve birikmiş değer düşüklükleri düşüldükten sonraki tutar üzerinden gösterilirler.

## Park Elektrik Üretim Madencilik Sanayi ve Ticaret A.Ş.

### Bağımsız Denetimden Geçmiş 31 Aralık 2015 Tarihinde Sona Eren Döneme Ait Finansal Tablolara İlişkin Dipnotlar

(Tutarlar aksi belirtilmedikçe Türk Lirası ("TL") olarak ifade edilmiştir.)

#### 2. Finansal Tabloların Sunumuna İlişkin Esaslar (devamı)

##### 2.3 Önemli Muhasebe Politikalarının Özeti (devamı)

###### Maddi Olmayan Duran Varlıklar (devamı)

###### İşletme Birleşmesi Yoluyla Elde Edilen Maddi Olmayan Duran Varlıklar (devamı)

Maddi olmayan duran varlıklar faydalı ömürleri dikkate alınarak aşağıdaki süreler dahilinde itfa edilmektedir.

*Faydalı ömür*

Haklar

*2 - 10 yıl*

###### Maden Hazırlık Giderleri

Maden sahaları hazırlığı ile ilgili harcamalar (jeofiziksel, topoğrafik, jeolojik ve benzer türdeki harcamalar dahil) gelecekte ekonomik olarak sürdürülebilir bir sermaye oluşumuna katkı sağlayacakları konusunda bir kanı oluşması durumu haricinde, oluştukları dönemde gider olarak kaydedilir. Sözü edilen durumda, bir madenin ticari nitelikli üretim kapasitesine ulaşması ile birlikte söz konusu harcamalar aktifleştirilir ve madenin faydalı ömrü (toplam rezerv miktarı) süresince itfaya tabi tutulur. Bir madenin geliştirme ve yapım aşaması öncesinde gider yazılan araştırma ve hazırlık harcamaları, bu aşamalar sonucunda ticari nitelik taşıyan bir maden rezervinin saptanması durumu da dahil olmak üzere, sonradan aktifleştirilmez. Beklenen faydalı ömür, kalıntı değer ve itfa yöntemi, tahminlerde ortaya çıkan değişikliklerin olası etkileri için her yıl gözden geçirilir ve tahminlerde bir değişiklik varsa ileriye dönük olarak muhasebeleştirilir. Maden hazırlık giderleri; maden hazırlık geliştirme giderleri, maden arama giderleri, araştırma geliştirme giderleri ve diğer özel tükenmeye tabi varlıklardan oluşmaktadır.

###### Maddi Duran Varlıklar ve Şerefiye Haricinde Maddi Olmayan Duran Varlıklarda Değer Düşüklüğü

Şirket, her raporlama tarihinde varlıklarında değer düşüklüğü olup olmadığını belirlemek için maddi olan ve olmayan duran varlıklarının defter değerini inceler. Varlıklarda değer düşüklüğü olması durumunda, değer düşüklüğü tutarının belirlenebilmesi için varlıkların, varsa, geri kazanılabilir tutarı ölçülür. Bir varlığın geri kazanılabilir tutarının ölçülemediği durumlarda Şirket, varlıkla ilişkili nakit yaratan birimin geri kazanılabilir tutarını ölçer. Makul ve tutarlı bir tahsis esası belirlenmesi halinde şirket varlıkları nakit yaratan birimlere dağıtılır. Bunun mümkün olmadığı durumlarda, Şirket varlıkları makul ve tutarlı bir tahsis esasının belirlenmesi için en küçük nakit yaratan birimlere dağıtılır.

Süresiz ekonomik ömrü olan ve kullanıma hazır olmayan maddi olmayan duran varlıklar, yılda en az bir kez ya da değer düşüklüğü göstergesi olması durumunda değer düşüklüğü testine tabi tutulur. Geri kazanılabilir tutar, bir varlığın veya nakit yaratan birimin, satış maliyetleri düşülmüş gerçeğe uygun değeri ile kullanım değerinden yüksek olanıdır. Kullanım değeri, bir varlık veya nakit yaratan birimden elde edilmesi beklenen gelecekteki nakit akışlarının bugünkü değeridir. Kullanım değerinin hesaplanmasında mevcut dönemdeki piyasa değerlendirmesine göre paranın kullanım değerini ve gelecekteki nakit akımları tahminlerinde dikkate alınmayan varlığa özgü riskleri yansıtan vergi öncesi iskonto oranı kullanılır.

Bir varlığın (ya da nakit yaratan birimin) geri kazanılabilir tutarının defter değerinden düşük olduğu durumlarda, varlığın (ya da nakit yaratan birimin) defter değeri, geri kazanılabilir tutarına indirilir. İlgili varlığın yeniden değerlendirilen tutarla ölçülmediği hallerde değer düşüklüğü zararı doğrudan kar veya zarar içinde muhasebeleştirilir. Bu durumda değer düşüklüğü zararı yeniden değerlendirme değer azalışı olarak dikkate alınır.

Değer düşüklüğü zararının sonraki dönemlerde iptali söz konusu olduğunda, varlığın (ya da ilgili nakit yaratan birimin) defter değeri geri kazanılabilir tutar için yeniden güncellenen tahmini tutara denk gelecek



## **Park Elektrik Üretim Madencilik Sanayi ve Ticaret A.Ş.**

### **Bağımsız Denetimden Geçmiş 31 Aralık 2015 Tarihinde Sona Eren Döneme Ait Finansal Tablolara İlişkin Dipnotlar**

(Tutarlar aksi belirtilmedikçe Türk Lirası ("TL") olarak ifade edilmiştir.)

şekilde artırılır. Arttırılan defter değeri, ilgili varlık (ya da ilgili nakit yaratan birimi) için önceki dönemlerde varlık için değeri düşüklüğü zararının ayrılmamış olması durumunda ulaşacağı defter değeri aşmamalıdır. Varlık yeniden değerlendirilmiş bir tutar üzerinden gösterilmedikçe, değeri düşüklüğü zararına ilişkin iptal işlemi doğrudan kar veya zarar içinde muhasebeleştirilir. Yeniden değerlendirilmiş bir varlığın değeri düşüklüğü zararının iptali, yeniden değerlendirme artışı olarak dikkate alınır.

# Park Elektrik Üretim Madencilik Sanayi ve Ticaret A.Ş.

## Bağımsız Denetimden Geçmiş 31 Aralık 2015 Tarihinde Sona Eren Döneme Ait Finansal Tablolara İlişkin Dipnotlar

(Tutarlar aksi belirtilmedikçe Türk Lirası ("TL") olarak ifade edilmiştir.)

### 2. Finansal Tabloların Sunumuna İlişkin Esaslar (devamı)

#### 2.3 Önemli Muhasebe Politikalarının Özeti (devamı)

##### Finansal Araçlar

###### Finansal Varlıklar

Grup finansal varlıklarını "gerçeğe uygun değer farkı kar veya zarara yansıtılan finansal varlıklar", "vadesine kadar elde tutulacak yatırımlar", "satılmaya hazır finansal varlıklar" ve "krediler ve alacaklar" olarak sınıflandırmıştır. Sınıflandırma, finansal varlığın elde edilme amacına ve özelliğine bağlı olarak, ilk kayda alma sırasında belirlenmektedir.

###### Krediler ve alacaklar

Sabit ve belirlenebilir ödemeleri olan, piyasada işlem görmeyen ticari ve diğer alacaklar ve krediler bu kategoride sınıflandırılır. Krediler ve alacaklar (ticari ve diğer alacaklar, banka bakiyeleri, kasa ve diğerleri) etkin faiz yöntemi kullanılarak iskonto edilmiş maliyeti üzerinden değer düşüklüğü düşülerek gösterilir. Faiz geliri, reeskont etkisinin önemli olmadığı durumlar haricinde etkin faiz oranı yöntemine göre hesaplanarak kayıtlara alınır.

###### Nakit ve nakit benzerleri

Nakit ve nakit benzeri kalemler, nakit para, vadesiz mevduat ve satın alım tarihinden itibaren vadeleri 3 ay veya 3 aydan daha az olan, hemen nakde çevrilebilecek olan ve önemli tutarda değer değişikliği riskini taşımayan yüksek likiditeye sahip diğer kısa vadeli yatırımlardır. Şirket'in nakit ve nakit benzerleri 'Krediler ve Alacaklar' kategorisinde sınıflandırılmaktadır.

###### Finansal varlıkların kayda alınması ve bilanço dışı bırakılması

Şirket, finansal varlığa ait nakit akışlarına ilişkin sözleşmeden doğan haklarının süresinin dolması veya ilgili finansal varlığı ve bu varlığın mülkiyetinden doğan tüm riskleri ve kazanımları başka bir tarafa devretmesi durumunda söz konusu varlığı finansal durum tablosu dışında bırakır. Varlığın mülkiyetinden doğan tüm risklerin ve kazanımların başka bir tarafa devredilmediği ve varlığın kontrolünün Şirket tarafından elde bulundurulduğu durumlarda, Şirket, varlıkta kalan payını ve bu varlıktan kaynaklanan ve ödenmesi gereken yükümlülükleri muhasebeleştirmeye devam eder. Şirket'in devredilen bir varlığın mülkiyetinden doğan tüm riskleri ve kazanımları elde tutması durumunda, finansal varlığın muhasebeleştirilmesine devam edilir ve elde edilen gelirler için transfer edilen finansal varlık karşısında teminata bağlanan bir borç tutarı da muhasebeleştirilir. Şirket, finansal yükümlülüğü sadece sözleşmede tanımlanan yükümlülüğü ortadan kalkar, iptal edilir veya zaman aşımına uğrar ise finansal durum tablosu dışı bırakır.

###### Finansal Yükümlülükler

Finansal bir yükümlülük ilk muhasebeleştirilmesi sırasında gerçeğe uygun değerinden ölçülür. Gerçeğe uygun değer farkı kar veya zarara yansıtılmayan finansal yükümlülüklerin ilk muhasebeleştirilmesi sırasında, ilgili finansal yükümlülüğün yüklenimi ile doğrudan ilişkilendirilebilen işlem maliyetleri de söz konusu gerçeğe uygun değere ilave edilir. Finansal yükümlülükler sonraki dönemlerde etkin faiz oranı üzerinden hesaplanan faiz gideri ile birlikte etkin faiz yöntemi kullanılarak itfa edilmiş maliyet bedelinden muhasebeleştirilir.

## Park Elektrik Üretim Madencilik Sanayi ve Ticaret A.Ş.

### Bağımsız Denetimden Geçmiş 31 Aralık 2015 Tarihinde Sona Eren Döneme Ait Finansal Tablolara İlişkin Dipnotlar

(Tutarlar aksi belirtilmedikçe Türk Lirası ("TL") olarak ifade edilmiştir.)

#### 2. Finansal Tabloların Sunumuna İlişkin Esaslar (devamı)

##### 2.3 Önemli Muhasebe Politikalarının Özeti (devamı)

###### İşletme Birleşmeleri ve Şerefiye

İşletme satın alımları, satın alım yöntemi kullanılarak, muhasebeleştirilir. Bir işletme birleşmesinde transfer edilen bedel, gerçeğe uygun değeri üzerinden ölçülür; transfer edilen bedel, edinen işletme tarafından transfer edilen varlıkların birleşme tarihindeki gerçeğe uygun değerlerinin, edinen işletme tarafından edinilen işletmenin önceki sahiplerine karşı üstlenilen borçların ve edinen işletme tarafından çıkarılan özkaynak paylarının toplamı olarak hesaplanır. Satın almaya ilişkin maliyetler genellikle oluştuğu anda gider olarak muhasebeleştirilir.

Satın alınan tanımlanabilir varlıklar ile üstlenilen yükümlülükler, satın alım tarihinde gerçeğe uygun değerleri üzerinden muhasebeleştirilir. Aşağıda belirtilenler bu şekilde muhasebeleştirilmez:

- Ertelenmiş vergi varlıkları ya da yükümlülükleri veya çalışanlara sağlanan faydalara ilişkin varlık ya da yükümlülükler, sırasıyla, TMS 12 Gelir Vergileri ve TMS 19 Çalışanlara Sağlanan Faydalar standartları uyarınca hesaplanarak, muhasebeleştirilir;
- Satın alınan işletmenin hisse bazlı ödeme anlaşmaları ya da Şirket'in satın alınan işletmenin hisse bazlı ödeme anlaşmalarının yerine geçmesi amacıyla imzaladığı hisse bazlı ödeme anlaşmaları ile ilişkili yükümlülükler ya da özkaynak araçları, satın alım tarihinde TFRS 2 Hisse Bazlı Ödeme Anlaşmaları standardı uyarınca muhasebeleştirilir; ve
- TFRS 5 Satış Amaçlı Elde Tutulan Duran Varlıklar ve Durdurulan Faaliyetler standardı uyarınca satış amaçlı elde tutulan olarak sınıflandırılan varlıklar (ya da elden çıkarma grupları) TFRS 5'de belirtilen kurallara göre muhasebeleştirilir.

Şerefiye, satın alım için transfer edilen bedelin, satın alınan işletmedeki varsa kontrol gücü olmayan payların ve varsa, aşamalı olarak gerçekleşen bir işletme birleşmesinde edinen işletmenin daha önceden elinde bulundurduğu edinilen işletmedeki özkaynak paylarının gerçeğe uygun değeri toplamının, satın alınan işletmenin satın alma tarihinde tanımlanabilen varlıklarının ve üstlenilen tanımlanabilir yükümlülüklerinin net tutarını aşan tutar olarak hesaplanır. Yeniden değerlendirme sonrasında satın alınan işletmenin satın alma tarihinde tanımlanabilen varlıklarının ve üstlenilen tanımlanabilir yükümlülüklerinin net tutarının, devredilen satın alma bedelinin, satın alınan işletmedeki kontrol gücü olmayan payların ve varsa, satın alma öncesinde satın alınan işletmedeki payların gerçeğe uygun değeri toplamını aşması durumunda, bu tutar pazarlıklı satın almadan kaynaklanan kazanç olarak doğrudan kar veya zarar içinde muhasebeleştirilir.

Hissedar paylarını temsil eden ve sahiplerine tasfiye durumunda işletmenin net varlıklarının belli bir oranda pay hakkını veren kontrol gücü olmayan paylar, ilk olarak ya gerçeğe uygun değerleri üzerinden ya da satın alınan işletmenin tanımlanabilir net varlıklarının kontrol gücü olmayan paylar oranında muhasebeleştirilen tutarları üzerinden ölçülür. Ölçüm esaslı, her bir işleme göre belirlenir. Diğer kontrol gücü olmayan pay türleri gerçeğe uygun değere göre ya da, uygulanabilir olduğu durumlarda, bir başka TFRS standardında belirtilen yöntemler uyarınca ölçülür.

Bir işletme birleşmesinde Şirket tarafından transfer edilen bedelin, koşullu bedeli de içerdiği durumlarda, koşullu bedel satın alım tarihindeki gerçeğe uygun değer üzerinden ölçülür ve işletme birleşmesinde transfer edilen bedele dahil edilir. Ölçme dönemi içerisinde ortaya çıkan ek bilgilerin sonucunda koşullu bedelin gerçeğe uygun değerinde düzeltme yapılması gerekiyorsa, bu düzeltme şerefiyeden geçmişe dönük olarak düzeltilir. Ölçme dönemi, birleşme tarihinden sonraki, edinen işletmenin işletme birleşmesinde muhasebeleştiği geçici tutarları düzeltildiği dönemdir. Bu dönem satın alım tarihinden itibaren 1 yıldan fazla olamaz.

# Park Elektrik Üretim Madencilik Sanayi ve Ticaret A.Ş.

## Bağımsız Denetimden Geçmiş 31 Aralık 2015 Tarihinde Sona Eren Döneme Ait Finansal Tablolara İlişkin Dipnotlar

(Tutarlar aksi belirtilmedikçe Türk Lirası ("TL") olarak ifade edilmiştir.)

### 2. Finansal Tabloların Sunumuna İlişkin Esaslar (devamı)

#### 2.3 Önemli Muhasebe Politikalarının Özeti (devamı)

##### İşletme Birleşmeleri ve Şerefiye (devamı)

Ölçme dönemi düzeltmeleri olarak nitelendirilmeyen koşullu bedelin gerçeğe uygun değerindeki değişiklikler için uygulanan sonraki muhasebeleştirme işlemleri, koşullu bedel için yapılan sınıflandırma şekline göre değişir. Özkaynak olarak sınıflandırılmış koşullu bedel yeniden ölçülmez ve buna ilişkin sonradan yapılan ödeme, özkaynak içerisinde muhasebeleştirilir. Varlık ya da borç olarak sınıflandırılan koşullu bedelin Finansal araç niteliğinde olması ve TMS 39 Finansal Araçlar: Muhasebeleştirme ve Ölçüm standardı kapsamında bulunması durumunda, söz konusu koşullu bedel gerçeğe uygun değerinden ölçülür ve değişiklikten kaynaklanan kazanç ya da kayıp, kar veya zararda ya da diğer kapsamlı gelirden muhasebeleştirilir. TMS 39 kapsamında olmayanlar ise, TMS 37 Karşılıklar, Koşullu Borçlar ve Koşullu Varlıklar veya diğer uygun TMS'ler uyarınca muhasebeleştirilir.

Aşamalı olarak gerçekleşen bir işletme birleşmesinde Şirket'in satın alınan işletmede önceden sahip olduğu özkaynak payı gerçeğe uygun değere getirmek için satın alım tarihinde (yani Şirket'in kontrolü ele aldığı tarihte) yeniden ölçülür ve varsa, ortaya çıkan kazanç/zarar kar veya zarar içinde muhasebeleştirilir. Satın alım tarihi öncesinde diğer kapsamlı gelir içinde muhasebeleştirilen satın alınan işletmenin payından kaynaklanan tutarlar, söz konusu payların elden çıkarıldığı varsayımı altında kar veya zarara aktarılır.

İşletme birleşmesi ile ilgili satın alma muhasebesinin birleşmenin gerçekleştiği raporlama tarihinin sonunda tamamlanamadığı durumlarda, Şirket muhasebeleştirme işleminin tamamlanamadığı kalemler için geçici tutarlar raporlar. Bu geçici raporlanan tutarlar, ölçüm döneminde düzeltilir ya da satın alım tarihinde muhasebeleştirilen tutarlar üzerinde etkisi olabilecek ve bu tarihte ortaya çıkan olaylar ve durumlar ile ilgili olarak elde edilen yeni bilgileri yansıtmak amacıyla fazladan varlık veya yükümlülük muhasebeleştirilir.

##### Kur Değişiminin Etkileri

###### Yabancı Para İşlem ve Bakiyeler

Şirket'in finansal tabloları faaliyette bulunduğu temel ekonomik çevrede geçerli olan para birimi (fonksiyonel para birimi) ile sunulmuştur. İşletmenin finansal durumu ve faaliyet sonuçları, Şirket'in geçerli para birimi olan ve finansal tablolar için sunum birimi olan TL cinsinden ifade edilmiştir.

İşletmenin finansal tablolarının hazırlanması sırasında, yabancı para cinsinden (TL dışındaki para birimleri) gerçekleşen işlemler, işlem tarihindeki kurlar esas alınmak suretiyle kaydedilmektedir. Finansal durum tablosunda yer alan dövizde endeksli parasal varlık ve yükümlülükler raporlama tarihinde geçerli olan kurlar kullanılarak Türk Lirası'na çevirmektedir. Gerçeğe uygun değeri ile izlenmekte olan parasal olmayan kalemlerden yabancı para cinsinden kaydedilmiş olanlar, gerçeğe uygun değer belirlendiği tarihteki kurlar esas alınmak suretiyle TL'ye çevirmektedir. Tarihi maliyet cinsinden ölçülen yabancı para birimindeki parasal olmayan kalemler yeniden çevrilmeye tabi tutulmazlar.

Kur farkları, aşağıda belirtilen durum haricinde, oluştukları dönemdeki kar veya zararda muhasebeleştirilirler:

- Yabancı para biriminden kaynaklanan risklere (risklere karşı finansal koruma sağlamaya ilişkin muhasebe politikaları aşağıda açıklanmaktadır) karşı finansal koruma sağlamak amacıyla gerçekleştirilen işlemlerden kaynaklanan kur farkları.

# Park Elektrik Üretim Madencilik Sanayi ve Ticaret A.Ş.

## Bağımsız Denetimden Geçmiş 31 Aralık 2015 Tarihinde Sona Eren Döneme Ait Finansal Tablolara İlişkin Dipnotlar

(Tutarlar aksi belirtilmedikçe Türk Lirası ("TL") olarak ifade edilmiştir.)

### 2. Finansal Tabloların Sunumuna İlişkin Esaslar (devamı)

#### 2.3 Önemli Muhasebe Politikalarının Özeti (devamı)

##### Pay Başına Kazanç

Kar veya zarar tablosunda belirtilen pay başına kazanç, net karın, ilgili dönem boyunca piyasada bulunan hisse senetlerinin ağırlıklı ortalama sayısına bölünmesi ile bulunmuştur.

Türkiye’de şirketler, sermayelerini, hissedarlarına geçmiş yıl karlarından dağıttıkları “bedelsiz hisse” yolu ile arttırabilmektedirler. Bu tip “bedelsiz hisse” dağıtımları, pay başına kazanç hesaplamalarında, ihraç edilmiş hisse gibi değerlendirilir. Buna göre, bu hesaplamalarda kullanılan ağırlıklı ortalama hisse sayısı, söz konusu hisse senedi dağıtımlarının geçmişe dönük etkileri de dikkate alınarak bulunmuştur.

##### Raporlama Döneminden Sonraki Olaylar

Raporlama döneminden sonraki olaylar; kar veya zarara ilişkin herhangi bir duyuru veya diğer seçilmiş finansal bilgilerin kamuya açıklanmasından sonra ortaya çıkmış olsalar bile, raporlama tarihi ile finansal durum tablosunun yayımı için yetkilendirilme tarihi arasındaki tüm olayları kapsar.

Şirket, finansal durum tablosu tarihinden sonraki düzeltme gerektiren olayların ortaya çıkması durumunda, finansal tablolara alınan tutarları bu yeni duruma uygun şekilde düzeltir.

##### Karşılıklar, Koşullu Varlık ve Yükümlülükler

Geçmiş olaylardan kaynaklanan mevcut bir yükümlülüğün bulunması, yükümlülüğün yerine getirilmesinin muhtemel olması ve söz konusu yükümlülük tutarının güvenilir bir şekilde tahmin edilebilir olması durumunda finansal tablolarda karşılık ayrılır.

Karşılık olarak ayrılan tutar, yükümlülüğe ilişkin risk ve belirsizlikler göz önünde bulundurularak, raporlama tarihi itibarıyla yükümlülüğün yerine getirilmesi için yapılacak harcamanın en güvenilir şekilde tahmin edilmesi yoluyla hesaplanır. Karşılığın, mevcut yükümlülüğün karşılanması için gerekli tahmini nakit akımlarını kullanarak ölçülmesi durumunda söz konusu karşılığın defter değeri, ilgili nakit akımlarının bugünkü değerine eşittir.

Karşılığın ödenmesi için gerekli olan ekonomik faydanın bir kısmı ya da tamamının üçüncü taraflarca karşılanmasının beklendiği durumlarda, tahsil edilecek tutar, ilgili tutarın tahsil edilmesinin hemen hemen kesin olması ve güvenilir bir şekilde ölçülmesi halinde varlık olarak muhasebeleştirilir.

##### Finansal Bilgilerin Bölümlere Göre Raporlanması

Şirket’in, Şirket Yönetimi tarafından performanslarını değerlendirme ve kaynak dağılımına karar vermek için kullandığı bilgilerin tamamı Türkiye’de bulunan ve iki işkolunda faaliyette bulunan bölümlere aittir. Bu kapsamda Şirket’in risk ve fayda oranlarının özellikle ürettiği mal ve hizmetlerdeki farklılıklardan etkilenmesi sebebiyle, bölüm bilgilerinin raporlanmasına yönelik olarak endüstriyel bölümler belirlenmiştir.

Şirket ağırlıklı olarak madencilik sektöründe, konsantre bakır ve asfaltit kömürü üretimi faaliyeti göstermektedir. Şirket Yönetimi, faaliyet sonuçlarını ve performansını TMS’ye göre hazırlanmış finansal tablolar üzerinden değerlendirdiğinden dolayı bölümlere göre raporlama hazırlanırken TMS finansal tablolar kullanılmaktadır. Şirket’in karar organlarıca yapılan iç raporlamaya göre “Asfaltit madeni” ve “Bakır madeni” endüstriyel bölümler olarak belirlenmiştir. Bu ayrımlar, Şirket’in bölümlere göre finansal raporlamasının da temelini oluşturur (Not 4). Not 1’de açıklandığı üzere Şirket’in asfaltit faaliyetleri Silopi Elektrik Üretim Anonim Şirketi’ye 31 Mart 2014 tarihi itibarıyla devredilmiştir.

# Park Elektrik Üretim Madencilik Sanayi ve Ticaret A.Ş.

## Bağımsız Denetimden Geçmiş 31 Aralık 2015 Tarihinde Sona Eren Döneme Ait Finansal Tablolara İlişkin Dipnotlar

(Tutarlar aksi belirtilmedikçe Türk Lirası ("TL") olarak ifade edilmiştir.)

### 2. Finansal Tabloların Sunumuna İlişkin Esaslar (devamı)

#### 2.3 Önemli Muhasebe Politikalarının Özeti (devamı)

##### Durdurulan Faaliyetler

Elden çıkarılacak faaliyetler, bir Şirket'in elden çıkardığı veya satılmaya hazır değer olarak sınıflandırdığı, faaliyetleri ile nakit akışları Şirket'in bütününden ayrı tutulabilir bir bölümüdür. Elden çıkarılacak faaliyetler; ayrı bir faaliyet alanı veya coğrafi faaliyet bölgesini ifade eder, satış veya elden çıkarmaya yönelik ayrı bir planın parçasıdır veya satma amacıyla alınmış bir bağlı ortaklıktır. Şirket, elden çıkarılacak faaliyetleri, ilgili varlık ve yükümlülüklerinin kayıtlı değerleri ile elden çıkarmak için katlanılacak maliyetler düşülmüş rayiç bedellerinin düşük olanı ile değerlemektedir.

##### Devlet Teşvik ve Yardımları

Devlet teşviki, işletmenin teşvikin elde edilmesi için gerekli koşulları yerine getireceğine ve teşvikin elde edileceğine dair makul bir güvence olmadan finansal tablolara yansıtılmaz.

Devlet teşvikleri, bu teşviklerle karşılanması amaçlanan maliyetlerin gider olarak muhasebeleştirildiği dönemler boyunca sistematik şekilde kar veya zarara yansıtılır. Bir finansman aracı olan devlet teşvikleri, finanse ettikleri harcama kalemini netleştirmek amacıyla kar veya zararda muhasebeleştirilmek yerine, kazanılmamış gelir olarak finansal durum tablosu ile ilişkilendirilmeli ve ilgili varlıkların ekonomik ömrü boyunca sistematik şekilde kar veya zarara yansıtılmalıdır.

Önceden gerçekleşmiş gider veya zararları karşılamak ya da işletmeye gelecekte herhangi bir maliyet gerektirmeksizin acil finansman desteği sağlamak amacıyla verilen devlet teşvikleri, tahsil edilebilir hale geldiği dönemde kar veya zararda muhasebeleştirilir (Not 15).

##### Yatırım Amaçlı Gayrimenkuller

Yatırım amaçlı gayrimenkuller, kira ve/veya değer artış kazancı elde etmek amacıyla elde tutulan gayrimenkuller olup ilk olarak maliyet değerleri ve buna dahil olan işlem maliyetleri ile ölçülürler. Başlangıç muhasebeleştirilmesi sonrasında yatırım amaçlı gayrimenkuller, raporlama tarihi itibarıyla piyasa koşullarını yansıtan gerçeğe uygun değer ile değerlendirilir. Yatırım amaçlı gayrimenkullerin gerçeğe uygun değerindeki değişikliklerden kaynaklanan kazanç veya zararlar oluştuğu dönemde kar veya zarar tablosuna dahil edilirler.

Yatırım amaçlı gayrimenkuller, satılmaları veya kullanılamaz hale gelmeleri ve satışından gelecekte herhangi bir ekonomik yarar sağlanamayacağını belirlenmesi durumunda finansal durum tablosu dışı bırakılırlar. Yatırım amaçlı gayrimenkulün kullanım süresini doldurmasından veya satışından kaynaklanan kar/zarar, oluştuğu dönemde kar veya zarar tablosuna dahil edilir.

Transferler, yatırım amaçlı gayrimenkullerin kullanımında bir değişiklik olduğunda yapılır. Gerçeğe uygun değer esasına göre izlenen yatırım amaçlı gayrimenkulden, sahibi tarafından kullanılan gayrimenkul sınıfına yapılan bir transferde, transfer sonrasında yapılan muhasebeleştirme işlemindeki tahmini maliyeti, anılan gayrimenkulün kullanım şeklindeki değişikliğin gerçekleştiği tarihteki gerçeğe uygun değeridir. Sahibi tarafından kullanılan bir gayrimenkulün, gerçeğe uygun değer esasına göre gösterilecek yatırım amaçlı bir gayrimenkule dönüşmesi durumunda, Şirket, kullanımdaki değişikliğin gerçekleştiği tarihe kadar "Maddi Duran Varlıklar"a uygulanan muhasebe politikasını uygular.

# Park Elektrik Üretim Madencilik Sanayi ve Ticaret A.Ş.

## Bağımsız Denetimden Geçmiş 31 Aralık 2015 Tarihinde Sona Eren Döneme Ait Finansal Tablolara İlişkin Dipnotlar

(Tutarlar aksi belirtilmedikçe Türk Lirası ("TL") olarak ifade edilmiştir.)

### 2. Finansal Tabloların Sunumuna İlişkin Esaslar (devamı)

#### 2.3 Önemli Muhasebe Politikalarının Özeti (devamı)

##### Kurum Kazancı Üzerinden Hesaplanan Vergiler

Gelir vergisi gideri, cari vergi ve ertelenmiş vergi giderinin toplamından oluşur.

##### Cari vergi

Cari yıl vergi yükümlülüğü, dönem karının vergiye tabi olan kısmı üzerinden hesaplanır. Vergiye tabi kar, diğer yıllarda vergilendirilebilir ya da vergiden indirilebilir kalemler ile vergilendirilmesi ya da vergiden indirilmesi mümkün olmayan kalemleri hariç tutması nedeniyle, kar veya zarar tablosunda yer verilen kardan farklılık gösterir. Şirket'in cari vergi yükümlülüğü raporlama tarihi itibarıyla yasallaşmış ya da önemli ölçüde yasallaşmış vergi oranı kullanılarak hesaplanmıştır.

##### Ertelenmiş Vergi

Ertelenmiş vergi yükümlülüğü veya varlığı, varlıkların ve yükümlülüklerin finansal tablolarda gösterilen tutarları ile yasal vergi matrahı hesabında dikkate alınan tutarları arasındaki geçici farklılıkların bilanço yöntemine göre vergi etkilerinin yasallaşmış vergi oranları dikkate alınarak hesaplanmasıyla belirlenmektedir. Ertelenmiş vergi yükümlülükleri vergilendirilebilir geçici farkların tümü için hesaplanırken, indirilebilir geçici farklardan oluşan ertelenmiş vergi varlıkları, gelecekte vergiye tabi kar elde etmek suretiyle söz konusu farklardan yararlanmanın kuvvetle muhtemel olması şartıyla hesaplanmaktadır. Bahse konu varlık ve yükümlülükler, ticari ya da mali kar/zararı etkilemeyen işleme ilişkin geçici fark, şerefiye veya diğer varlık ve yükümlülüklerin ilk defa finansal tablolara alınmasından (işletme birleşmeleri dışında) kaynaklanıyorsa muhasebeleştirilmez.

Ertelenmiş vergi yükümlülükleri, Şirket'in geçici farklılıkların ortadan kalkmasını kontrol edebildiği ve yakın gelecekte bu farkın ortadan kalkma olasılığının düşük olduğu durumlar haricinde, bağlı ortaklık ve iştiraklerdeki yatırımlar ve iş ortaklıklarındaki paylar ile ilişkilendirilen vergilendirilebilir geçici farkların tümü için hesaplanır. Bu tür yatırım ve paylar ile ilişkilendirilen vergilendirilebilir geçici farklardan kaynaklanan ertelenmiş vergi varlıkları, yakın gelecekte vergiye tabi yeterli kar elde etmek suretiyle söz konusu farklardan yararlanmanın kuvvetle muhtemel olması ve gelecekte ilgili farkların ortadan kalkmasının muhtemel olması şartlarıyla hesaplanmaktadır.

Ertelenmiş vergi varlıkları ve yükümlülükleri varlıkların gerçekleşeceği veya yükümlülüklerin yerine getirileceği dönemde geçerli olması beklenen ve bilanço tarihi itibarıyla yasallaşmış veya önemli ölçüde yasallaşmış vergi oranları (vergi düzenlemeleri) üzerinden hesaplanır. Ertelenmiş vergi varlıkları ve yükümlülüklerinin hesaplanması sırasında, Şirket'in raporlama tarihi itibarıyla varlıklarının defter değerini geri kazanması ya da yükümlülüklerini yerine getirmesi için tahmin ettiği yöntemlerin vergi sonuçları dikkate alınır.

Ertelenmiş vergi varlıkları ve yükümlülükleri, cari vergi varlıklarıyla cari vergi yükümlülüklerini mahsup etme ile ilgili yasal bir hakkın olması veya söz konusu varlık ve yükümlülüklerin aynı vergi mercii tarafından toplanan gelir vergisiyle ilişkilendirilmesi ya da Şirket'in cari vergi varlık ve yükümlülüklerini netleştirmek suretiyle ödeme niyetinin olması durumunda mahsup edilir.

## Park Elektrik Üretim Madencilik Sanayi ve Ticaret A.Ş.

### Bağımsız Denetimden Geçmiş 31 Aralık 2015 Tarihinde Sona Eren Döneme Ait Finansal Tablolara İlişkin Dipnotlar

(Tutarlar aksi belirtilmedikçe Türk Lirası ("TL") olarak ifade edilmiştir.)

#### Dönem Cari ve Ertelenmiş Vergisi

Vergi, doğrudan özkaynaklar altında muhasebeleştirilen bir işlemle ilgili olmaması koşuluyla, kar veya zarar tablosuna dahil edilir. Aksi takdirde vergi de ilgili işlemle birlikte özkaynaklar altında muhasebeleştirilir.



## Park Elektrik Üretim Madencilik Sanayi ve Ticaret A.Ş.

### Bağımsız Denetimden Geçmiş 31 Aralık 2015 Tarihinde Sona Eren Döneme Ait Finansal Tablolara İlişkin Dipnotlar

(Tutarlar aksi belirtilmedikçe Türk Lirası ("TL") olarak ifade edilmiştir.)

#### 2. Finansal Tabloların Sunumuna İlişkin Esaslar (devamı)

##### 2.3 Önemli Muhasebe Politikalarının Özeti (devamı)

###### Kurum Kazancı Üzerinden Hesaplanan Vergiler (devamı)

###### Çalışanlara Sağlanan Faydalar

###### Kıdem tazminatları

Türkiye’de mevcut kanunlar ve toplu iş sözleşmeleri hükümlerine göre kıdem tazminatı, emeklilik veya işten çıkarılma durumunda ödenmektedir. Güncellenmiş olan TMS 19 Çalışanlara Sağlanan Faydalar Standardı ("TMS 19") uyarınca söz konusu türdeki ödemeler tanımlanmış emeklilik fayda planları olarak nitelendirilir. Bu kapsamda Şirket çalışanlarına ücrete ilave olarak ikramiye, yakacak, izin, bayram, eğitimi teşvik, yemek, evlenme, doğum ve ölüm yardımı gibi sosyal haklar sağlanmaktadır.

Finansal durum tablosunda muhasebeleştirilen kıdem tazminatı yükümlülüğü, tüm çalışanların emeklilikleri dolayısıyla ileride doğması beklenen yükümlülük tutarlarının net bugünkü değerine göre hesaplanmış ve finansal tablolara yansıtılmıştır. Hesaplanan tüm aktüeryal kazanç ve kayıplar diğer kapsamlı gelir tablosu altında muhasebeleştirilir.

###### **Nakit Akış Tablosu**

Nakit akış tablosunda, döneme ilişkin nakit akışları esas, yatırım ve finansman faaliyetlerine dayalı bir biçimde sınıflandırılarak raporlanır.

###### **Sermaye ve Temettüleri**

Adi hisseler, özsermaye olarak sınıflandırılır. Adi hisseler üzerinden dağıtılan temettüleri, temettü kararının alındığı dönemde birikmiş kardan indirilerek kaydedilir.

##### 2.4 Önemli Muhasebe Değerlendirme, Tahmin ve Varsayımları

Şirket geleceğe yönelik tahmin ve varsayımlarda bulunmaktadır. Gelecek finansal raporlama döneminde, varlık ve yükümlülüklerin kayıtlı değerinde önemli düzeltmelere neden olabilecek tahmin ve varsayımlar aşağıda belirtilmiştir:

###### Stok değer düşüklüğü

Stoklar, maliyetin ya da net gerçekleşebilir değerinin düşük olanı ile değerlendirilmektedir. Stokların net gerçekleşebilir değeri maliyetinin altına düştüğünde, stoklar net gerçekleşebilir değerine indirgenir. Bu kapsamda kayıtlara alınan değer düşüklüğünün tutarı 17.249 TL’dir (31 Aralık 2014: 17.249 TL) (Not: 11).

###### Ticari alacaklar değer düşüklüğü

Kredi ve alacaklar için hesaplanan değer düşüklüğü tutarı gelecekte beklenen tahmini nakit akışlarının finansal varlığın etkin faiz oranı üzerinden iskonto edilerek hesaplanan bugünkü değeri ile defter değeri arasındaki farkı temsil etmektedir ve raporlama tarihi itibarıyla Şirket ticari alacakları için 2.618.043 TL (31 Aralık 2014: 2.218.606 TL) tutarında değer düşüklüğü hesaplanmıştır (Not: 8).

## Park Elektrik Üretim Madencilik Sanayi ve Ticaret A.Ş.

### Bağımsız Denetimden Geçmiş 31 Aralık 2015 Tarihinde Sona Eren Döneme Ait Finansal Tablolara İlişkin Dipnotlar

(Tutarlar aksi belirtilmedikçe Türk Lirası ("TL") olarak ifade edilmiştir.)

#### 2. Finansal Tabloların Sunumuna İlişkin Esaslar (devamı)

##### 2.4 Önemli Muhasebe Değerlendirme, Tahmin ve Varsayımları (devamı)

###### Maden hazırlık giderlerinin itfa edilmesi

Şirket'in aktifleştirdiği açık maden sahası hazırlık giderlerinin itfası için öngörülen metot, Şirket Yönetimi tarafından belirlenen ilgili maden sahasındaki toplam rezerv miktarı ve yıllık toplam üretim miktarı gibi tahminlere dayanmaktadır. Bu metodun kullanılması ile hazırlık gideri yapılan sahadaki tahmini ürün miktarı belirlenmekte ve belirlenen bu miktara göre itfa payı hesaplanmaktadır.

Şirket'in 13 Şubat 2014 tarihi itibarıyla bağımsız profesyonel değerlendirme şirketi, "Micromine Consulting Services" tarafından Avustralya Arama Sonuçları, Maden Kaynakları ve Altın Rezervleri 2004 Standartları'na ("JORC") standartları doğrultusunda tespit edilen bakır rezervi, 36.264.000 tonu kesin (Measured), 5.002.000 muhtemel (Indicated), 225.000 tonu mümkün (Inferred) olmak üzere toplam 41.500.000 ton olup ortalama tenörü %2,02'dir. Bugüne kadar toplam rezerv miktarının yaklaşık 9.946.315 tonu üretilmiş bulunmaktadır.

Söz konusu çalışmalar kapsamında, maden rezervlerinin belirlenmesinde kullanılan varsayımlar ve yöntemler, bir takım belirsizlikleri içinde barındırmakta (bakır fiyatları, kurlar, jeografik ve istatistiki değişkenler gibi) olup yeni bir bilginin kullanılabilir olmasına bağlı olarak maden rezervine istinaden geliştirilen varsayım ve yöntemler önemli ölçüde değişebilir. Maden varlıklarının maliyeti ve amortismanı söz konusu güncellemelere bağlı olarak ileriye dönük olarak düzeltilmektedir.

###### Çevresel yükümlülükler

Şirket, Türkiye'de kapsamlı çevresel kontrol ve düzenlemelere tabidir. Şirket'in faaliyetleri; çeşitli materyallerin ve çevreyi kirletici özelliğe sahip maddelerin atık olarak çevreye verilmesi sonucu, arazi yapısının bozulması ve bu şekilde çevredeki bitki ve diğer canlı dokusu üzerinde muhtemel bir olumsuz etki yaratılmasına neden olabilmektedir.

Şirket Yönetimi, Türkiye'de halen geçerli olan çevre ile ilgili tüm yasa ve yönetmeliklere tam olarak uyduğu kanısındadır. Ancak, çevre ile ilgili yasa ve yönetmelikler, zaman içinde değişmekte ve sürekli bir gelişme kaydetmektedir. Şirket, bu bağlamda, çevre ile ilgili yasal çerçevede meydana gelebilecek değişikliklerin zamanını veya kapsamını önceden tahmin edememektedir. Bu tür değişiklikler, gerçekleşmeleri durumunda, Şirket'in, kullandığı teknolojiyi daha sıkı hale gelecek olan çevresel standartlara uymak için modernize etmesini gerektirebilir.

Şirket; çeşitli yasa, madencilik lisansları ve 'mineral kullanım hakkı' sözleşmeleri kapsamında, madencilik faaliyetlerinin bitimini takiben, madencilikle ilgili yararlanmış olduğu tesis ve diğer varlıkları kullanım dışına çıkartarak, çevreyi eski konumuna getirmektedir. Şirket Yönetimi, çevresel yükümlülüklerinin başlıca aşağıdaki hususları içerdiği görüşündedir:

- arazi yapısının rehabilite edilmesi ve diğer sürekli rehabilitasyon çeşitleri ile,
- madencilik faaliyetleri sırasında kullanılan varlıkların, söz konusu faaliyetlerin bitiminde kullanım dışına çıkarılması ve maden sahalarının, çevredeki nüfusun güvenliği ile çevre, binalar ve diğer tesislerin korunmasını sağlayan bir hale getirilmesi.

Çevresel yükümlülüklerin kapsamı ile bunlarla ilgili olarak gelecekte katlanılması beklenen maliyetler, yapıları itibarıyla önceden tahmin edilmesi zor bir özellik göstermekte olup, bunlar, sürdürülen faaliyetlerin ölçeği ile yasal düzenlemelerin zamanlaması ve gelişimine bağlıdır. Şirket, raporlama tarihi itibarı ile çevresel yükümlülüklerle ilişkin gerekli karşılıkları aldığı kanısındadır.

## Park Elektrik Üretim Madencilik Sanayi ve Ticaret A.Ş.

### Bağımsız Denetimden Geçmiş 31 Aralık 2015 Tarihinde Sona Eren Döneme Ait Finansal Tablolara İlişkin Dipnotlar

(Tutarlar aksi belirtilmedikçe Türk Lirası ("TL") olarak ifade edilmiştir.)

#### İktisap edilen ruhsat bedellerinin itfası

Şirket iktisap ettiği maden sahalarının ruhsat bedellerine ilişkin faydalı ömürleri her raporlama dönemi sonunda inceler. Şirket, bu kapsamdaki maden sahalarına ilişkin faydalı ömürleri ruhsat süresi ya da ilgili maden sahasının toplam kullanılabilir rezerv miktarının yıllık tahmini üretim miktarına bölünmesi sonucu bulunan faydalı ömrün kısa olanı olarak dikkate almaktadır.

## Park Elektrik Üretim Madencilik Sanayi ve Ticaret A.Ş.

### Bağımsız Denetimden Geçmiş 31 Aralık 2015 Tarihinde Sona Eren Döneme Ait Finansal Tablolara İlişkin Dipnotlar

(Tutarlar aksi belirtilmedikçe Türk Lirası ("TL") olarak ifade edilmiştir.)

#### 2. Finansal Tabloların Sunumuna İlişkin Esaslar (devamı)

##### 2.4 Önemli Muhasebe Değerlendirme, Tahmin ve Varsayımları (devamı)

###### Ertelenmiş Vergi

Şirket, vergiye esas yasal finansal tabloları ile TMS'ye göre hazırlanmış finansal tabloları arasındaki farklılıklardan kaynaklanan geçici zamanlama farkları için ertelenmiş vergi varlığı ve yükümlülüğü muhasebeleşirmektedir.

###### Gelir Vergisi

Şirket'in gelir vergisi karşılığını belirlemede önemli tahminlerin kullanılması gerekmektedir. Şirket vergi yükümlülüklerinden kaynaklanan vergi karşılığını kullanımını tahmin etmektedir. Nihai vergi sonuçları çıktığında, gerçekleşen tutarlar tahmin edilenlerden farklı olabilir ve finansal durum tablosu tarihi itibarıyla kayıtlarda olan gelir vergisi karşılığına bir düzeltme getirebilir.

#### 3. İşletme Birleşmeleri

Bulunmamaktadır.

#### 4. Bölümlere Göre Raporlama

##### **Finansal Bilgilerin Bölümlere Göre Raporlanması**

Şirket Yönetimi, faaliyet sonuçlarını ve performansını TMS'ye göre hazırlanmış finansal tablolar üzerinden değerlendirdiğinden dolayı bölümlere göre raporlama hazırlanırken TMS finansal tablolar kullanılmaktadır.

Şirket'in karar organlarınınca yapılan 30 Nisan 2009 tarihinde gerçekleşen birleşme sonucu iç raporlamada "Asfaltit madeni" (31 Mart 2014 tarihinde Silopi Elektrik Üretim A.Ş.'ye devredilmiştir) ve "Bakır madeni" bölümlere göre raporlamaya ilişkin endüstriyel bölümler olarak aşağıdaki şekilde belirlenmiştir:

## Park Elektrik Üretim Madencilik Sanayi ve Ticaret A.Ş.

### Bağımsız Denetimden Geçmiş 31 Aralık 2015 Tarihinde Sona Eren Döneme Ait Finansal Tablolara İlişkin Dipnotlar

(Tutarlar aksi belirtilmedikçe Türk Lirası ("TL") olarak ifade edilmiştir.)

#### 4. Bölümlere Göre Raporlama (devamı)

##### Finansal Bilgilerin Bölümlere Göre Raporlanması (devamı)

###### a) Kar veya zarar tablosu analizi

31 Aralık 2015	Sınıflandırmaya			Toplam
	Bakır Madeni	Asfaltit	Tabi Olmayan	
Satış gelirleri	164.371.258	-	476.246	164.847.504
Satışların maliyeti (-) / satılan hizmet maliyeti (-)	(133.453.097)	-	(292.607)	(133.745.704)
<b>Brüt kar</b>	<b>30.918.161</b>	<b>-</b>	<b>183.639</b>	<b>31.101.800</b>
Pazarlama, satış ve dağıtım giderleri (-)				(13.630.475)
Genel yönetim giderleri (-)				(17.457.742)
Esas faaliyetlerden diğer gelirler				32.279.252
Esas faaliyetlerden diğer giderler (-)				(6.786.224)
Yatırım faaliyetlerinden gelirler				8.971.047
Yatırım faaliyetlerinden giderler (-)				(18.254)
Finansman gelirleri				162.870
Finansman giderleri (-)				(651.669)
Dönem vergi gideri				(4.735.722)
<b>Net dönem karı</b>				<b>29.234.883</b>

31 Aralık 2014	Sınıflandırmaya			Toplam
	Bakır Madeni	Asfaltit	Tabi Olmayan	
Satış gelirleri	209.927.689	11.587.475	1.156.995	222.672.159
Satışların maliyeti (-) / satılan hizmet maliyeti (-)	(187.138.732)	(10.446.807)	(751.693)	(198.337.232)
<b>Brüt kar</b>	<b>22.788.957</b>	<b>1.140.668</b>	<b>405.302</b>	<b>24.334.927</b>
Pazarlama, satış ve dağıtım giderleri (-)				(15.053.257)
Genel yönetim giderleri (-)				(26.825.412)
Esas faaliyetlerden diğer gelirler				27.531.489
Esas faaliyetlerden diğer giderler (-)				(23.240.889)
Yatırım faaliyetlerinden gelirler				24.010.867
Yatırım faaliyetlerinden giderler (-)				(1.013.234)
Finansman gelirleri				301.854
Finansman giderleri (-)				(687.222)
Dönem vergi geliri				11.100.801
<b>Net dönem karı</b>				<b>20.459.924</b>

## Park Elektrik Üretim Madencilik Sanayi ve Ticaret A.Ş.

### Bağımsız Denetimden Geçmiş 31 Aralık 2015 Tarihinde Sona Eren Döneme Ait Finansal Tablolara İlişkin Dipnotlar

(Tutarlar aksi belirtilmedikçe Türk Lirası ("TL") olarak ifade edilmiştir.)

#### 4. Bölümlere Göre Raporlama (devamı)

##### Finansal Bilgilerin Bölümlere Göre Raporlanması (devamı)

##### b) Bölüm varlıkları

31 Aralık 2015	Bakır Madeni	Asfaltit	Sınıflandırmaya Tabi Olmayan	Toplam
Yatırım amaçlı gayrimenkullerin net defter değerleri	-	-	83.466.833	83.466.833
Maddi duran varlıkların net defter değerleri	87.540.228	-	20.484.337	108.024.565
Maddi olmayan duran varlıkların net defter değerleri	38.142.717	-	904.217	39.046.934
Bölüm varlıklarına ilişkin amortisman ve itfa payları	79.113.566	-	1.574.168	80.687.734
Bölüm varlıklarına ilişkin satın alınan duran varlıklar	83.101.640	-	18.146	83.119.786
Bölüm varlıklarına ilişkin yapılmakta olan yatırımlar	7.641.050	-	1.062.240	8.703.290
<b>31 Aralık 2014</b>				
Yatırım amaçlı gayrimenkullerin net defter değerleri	-	-	75.700.000	75.700.000
Maddi duran varlıkların net defter değerleri	86.531.761	-	21.988.118	108.519.879
Satış amacıyla elde tutulan olarak sınıflandırılan ve elden çıkarılacak varlık grubu	3.482.247	-	-	3.482.247
Maddi olmayan duran varlıkların net defter değerleri	32.545.011	-	952.094	33.497.105
Bölüm varlıklarına ilişkin amortisman ve itfa payları	127.061.125	6.829.874	1.575.772	135.466.771
Bölüm varlıklarına ilişkin satın alınan duran varlıklar	137.664.549	9.318.894	15.798	146.999.241
Bölüm varlıklarına ilişkin yapılmakta olan yatırımlar	3.583.478	-	1.045.741	4.629.219

#### 5. Nakit ve Nakit Benzerleri

	31 Aralık 2015	31 Aralık 2014
Kasa	3.969	3.024
Bankadaki nakit	20.882	10.400.672
<i>Vadesiz mevduat</i>	20.882	24.045
<i>Üç aydan kısa vadeli mevduat</i>	-	10.376.627
	<b>24.851</b>	<b>10.403.696</b>

Şirket'in 31 Aralık 2015 tarihi itibarıyla vadeli mevduatı bulunmamaktadır (31 Aralık 2014: 10.376.627 TL karşılığı ABD Doları'nın vadesi 2 Ocak 2015 ve faiz oranı %0,15'dir).

Şirket'in 31 Aralık 2015 tarihi itibarıyla bloke nakit ve nakit benzeri kalemleri bulunmamaktadır (31 Aralık 2014: Bulunmamaktadır).

## Park Elektrik Üretim Madencilik Sanayi ve Ticaret A.Ş.

### Bağımsız Denetimden Geçmiş 31 Aralık 2015 Tarihinde Sona Eren Döneme Ait Finansal Tablolara İlişkin Dipnotlar

(Tutarlar aksi belirtilmedikçe Türk Lirası ("TL") olarak ifade edilmiştir.)

#### 6. Finansal Yatırımlar

##### a) Kısa Vadeli Finansal Yatırımlar

Şirket'in 31 Aralık 2015 tarihi itibarıyla kısa vadeli finansal yatırımı bulunmamaktadır (31 Aralık 2014: Bulunmamaktadır).

##### b) Uzun Vadeli Finansal Yatırımlar

Şirket'in finansal durum tablosu tarihi itibarıyla uzun vadeli finansal yatırımları aşağıdaki gibidir:

	31 Aralık 2015	31 Aralık 2014
<b>Uzun vadeli finansal yatırımlar</b>		
Aktif bir piyasası olmadığı için maliyetle değerlenen finansal yatırımlar	9.990.294	9.990.294
	<b>9.990.294</b>	<b>9.990.294</b>

Yukarıda görülen 9.990.294 TL (31 Aralık 2014: 9.990.294 TL) tutarındaki kote edilmiş piyasa değeri olmayan ve tahmini değer aralıklarının büyük olması ve tahmini değerlere ilişkin olasılıkların güvenilir bir biçimde ölçülememesi nedeniyle gerçeğe uygun değeri güvenilir bir şekilde tahmin edilemeyen borsada işlem görmeyen hisse senedi yatırımları maliyet değerleri üzerinden, varsa, değer düşüklüğü karşılığı düşülerek gösterilmektedir.

	31 Aralık 2015		31 Aralık 2014	
	Ortaklık Payı	Tutar	Ortaklık Payı	Tutar
Park Termik Elektrik San.ve Tic. A.Ş.	% 10	9.990.294	% 10	9.990.294
		<b>9.990.294</b>		<b>9.990.294</b>

#### 7. Finansal Kiralama Borçları

	31 Aralık 2015	31 Aralık 2014
<b>Finansal kiralama borçları</b>		
Bir yıl içinde	3.950.383	3.228.976
İki ile beş yıl arasındakiler	2.663.495	1.978.172
	<b>6.613.878</b>	<b>5.207.148</b>
Geleceğe ait finansal giderler	(329.346)	(254.434)
<b>Kiralama yükümlülüğünün bugünkü değeri</b>	<b>6.284.532</b>	<b>4.952.714</b>
12 ay içerisinde ödenecek borçlar	3.733.139	3.023.101
12 aydan sonra ödenecek borçlar	2.551.393	1.929.613

Makina ve teçhizatlar ve yapılmakta olan yatırımlar içinde takip edilen ve finansal kiralama yoluyla elde edilen varlıkların net defter değeri 3.084.854 TL'dir (31 Aralık 2014: 4.733.790 TL). Finansal kiralama işlemlerine ait olan ortalama etkin faiz oranı %6,68 olup 3 yıllık kiralama dönemini içermektedir ve dönem sonunda mülkiyet hakkı Şirket'e geçmektedir. Şirket'in finansal kiralamaya ilişkin yükümlülükleri, kiralayanın, kiralanan varlık üzerindeki mülkiyet hakkı vasıtasıyla güvence altına alınmıştır. Tüm kiralamalar sabit ödeme doğrultusunda olup, şarta bağlı kira ödemeleri ile ilgili bir düzenleme yapılmamıştır.

## Park Elektrik Üretim Madencilik Sanayi ve Ticaret A.Ş.

### Bağımsız Denetimden Geçmiş 31 Aralık 2015 Tarihinde Sona Eren Döneme Ait Finansal Tablolara İlişkin Dipnotlar

(Tutarlar aksi belirtilmedikçe Türk Lirası ("TL") olarak ifade edilmiştir.)

#### 8. Ticari Alacak ve Borçlar

##### Ticari Alacaklar

	31 Aralık 2015	31 Aralık 2014
<b>Kısa vadeli ticari alacaklar</b>		
İlişkili taraflardan ticari alacaklar (Not: 30)	9.959.555	29.815.386
Ticari alacaklar	2.887.727	2.502.294
Şüpheli ticari alacaklar karşılığı	(2.618.043)	(2.218.606)
Diğer ticari alacaklar	145.990	3.142
	<b>10.375.229</b>	<b>30.102.216</b>

Ticari alacaklar içerisinde yer alan ilişkili taraflardan alacak tutarı net 9.959.555 TL olup ilgili işlemlerin ayrıntısı Not 30'da verilmiştir (31 Aralık 2014: 29.815.386 TL). İlişkili taraflara yapılan yurtiçi satışlarda alacakların vadesi 30 gündür (31 Aralık 2014: 45 gün). İlişkili taraflara yapılan yurtdışı satışlarda alacakların ise %90'ı peşin olup kalan %10'luk kısmının ortalama vadesinin 90 gün olduğu varsayılmaktadır (31 Aralık 2014: 50 gün).

Alacakların vade analizine Not 31'de yer verilmiştir.

Vadesi geçmiş ve şüpheli alacak karşılığı ayrılmış alacakların analizi aşağıdaki gibidir:

	31 Aralık 2015	31 Aralık 2014
1 ila 5 yıl arası	236.000	236.000
5 yıl veya üzeri	2.382.043	1.982.606
	<b>2.618.043</b>	<b>2.218.606</b>

Şirket tahsil imkanı kalmayan alacakları için karşılık ayırmıştır. Şüpheli alacak karşılığı geçmiş tahsil edilememe tecrübesine dayanılarak belirlenmiştir. Şirket, alacaklarının tahsil edilip edilemeyeceğine karar verirken, söz konusu alacakların kredi kalitesinde, ilk oluştuğu tarihten finansal durum tablosu tarihine kadar bir değişiklik olup olmadığını değerlendirir. Dolayısıyla, Şirket Yönetimi ekli finansal tablolarda yer alan şüpheli alacak karşılığında daha fazla bir karşılığa gerek olmadığı inancındadır.

Şüpheli alacaklar karşılığı hareketleri aşağıdaki gibidir:

	1 Ocak- 31 Aralık 2015	1 Ocak- 31 Aralık 2014
<b>Şüpheli ticari alacak karşılığı hareketleri</b>		
Açılış bakiyesi	(2.218.606)	(2.098.531)
Vazgeçilen / iptal edilen alacak	-	5.178
Kur farkı	(399.437)	(125.253)
<b>Kapanış bakiyesi</b>	<b>(2.618.043)</b>	<b>(2.218.606)</b>

Vadesi geçmemiş alacaklara ilişkin alınan teminat bulunmamaktadır (31 Aralık 2014: Bulunmamaktadır).



## Park Elektrik Üretim Madencilik Sanayi ve Ticaret A.Ş.

### Bağımsız Denetimden Geçmiş 31 Aralık 2015 Tarihinde Sona Eren Döneme Ait Finansal Tablolara İlişkin Dipnotlar

(Tutarlar aksi belirtilmedikçe Türk Lirası ("TL") olarak ifade edilmiştir.)

#### Ticari Borçlar

	31 Aralık 2015	31 Aralık 2014
<b>Kısa vadeli ticari borçlar</b>		
İlişkili taraflara ticari borçlar (Not: 30)	2.804.587	2.412.138
Ticari borçlar	23.089.413	19.944.945
	<b>25.894.000</b>	<b>22.357.083</b>

Ticari borçlar içerisinde yer alan ilişkili taraflara borç tutarı net 2.804.587 TL olup ilgili işlemlerin ayrıntısı Not 30'da verilmiştir (31 Aralık 2014: 2.412.138 TL).

## Park Elektrik Üretim Madencilik Sanayi ve Ticaret A.Ş.

### Bağımsız Denetimden Geçmiş 31 Aralık 2015 Tarihinde Sona Eren Döneme Ait Finansal Tablolara İlişkin Dipnotlar

(Tutarlar aksi belirtilmedikçe Türk Lirası ("TL") olarak ifade edilmiştir.)

#### 9. Peşin Ödenmiş Giderler, Diğer Varlıklar ve Ertelenmiş Gelirler

##### a) Peşin Ödenmiş Giderler, Diğer Varlıklar

	31 Aralık 2015	31 Aralık 2014
<b>Kısa vadeli peşin ödenmiş giderler, diğer varlıklar</b>		
Gelecek aylara ait giderler	2.421.328	1.780.200
Verilen sipariş avansları	397.895	842.743
	<b>2.819.223</b>	<b>2.622.943</b>
	31 Aralık 2015	31 Aralık 2014
<b>Uzun vadeli peşin ödenmiş giderler, diğer varlıklar</b>		
Gelecek yıllara ait giderler	1.220.845	1.054.494
Verilen sipariş avansları	3.025.762	-
	<b>4.246.607</b>	<b>1.054.494</b>

Gelecek yıllara ait giderlerin 1.216.536 TL (31 Aralık 2014: 1.025.562 TL) tutarındaki kısmı Orman Arazisi Ağaçlandırma bedellerinden oluşmaktadır.

##### b) Ertelenmiş Gelirler

	31 Aralık 2015	31 Aralık 2014
<b>Kısa vadeli ertelenmiş gelirler</b>		
Alınan sipariş avansları	1.225.157	150.000
Gelecek aylara ait gelirler	70.720	68.051
	<b>1.295.877</b>	<b>218.051</b>

#### 10. Diğer Alacaklar ve Borçlar

	31 Aralık 2015	31 Aralık 2014
<b>Kısa vadeli diğer alacaklar</b>		
İlişkili taraflardan alacaklar (Not: 30)	189.361.433	210.421.238
Şüpheli diğer çeşitli alacaklar karşılığı	(29.041)	(29.041)
Verilen depozito ve teminatlar	1.224	1.224
Diğer çeşitli alacaklar (*)	2.844.793	1.061.003
	<b>192.178.409</b>	<b>211.454.424</b>

Kısa vadeli diğer alacaklar içerisinde yer alan ilişkili taraflardan alacak tutarı 189.361.433 TL olup (31 Aralık 2014: 210.421.238 TL), ilgili işlemlerin ayrıntısı Not 30'da verilmiştir.

(\*) Diğer çeşitli alacaklar içerisinde yer alan 2.303.466 TL (31 Aralık 2014: 870.789 TL), Şirket'in finans kuruluşlarından taşeronları adına yapmış olduğu finansal kiralama sözleşmelerinden kaynaklanan alacaklardan oluşmaktadır.

## Park Elektrik Üretim Madencilik Sanayi ve Ticaret A.Ş.

### Bağımsız Denetimden Geçmiş 31 Aralık 2015 Tarihinde Sona Eren Döneme Ait Finansal Tablolara İlişkin Dipnotlar

(Tutarlar aksi belirtilmedikçe Türk Lirası ("TL") olarak ifade edilmiştir.)

#### 10. Diğer Alacaklar ve Borçlar (devamı)

	31 Aralık 2015	31 Aralık 2014
<b>Uzun vadeli diğer alacaklar</b>		
Verilen depozito ve teminatlar	369.019	332.290
Diğer çeşitli alacaklar (*)	2.551.393	660.517
	<b>2.920.412</b>	<b>992.807</b>

(\*) Diğer çeşitli alacaklar içerisinde yer alan 2.551.393 TL (31 Aralık 2014: 660.517 TL), Şirket'in finans kuruluşları ile taşeronları adına yapmış olduğu finansal kiralama sözleşmelerinden kaynaklanan alacaklardan oluşmaktadır.

	31 Aralık 2015	31 Aralık 2014
<b>Kısa vadeli diğer borçlar</b>		
Ödenecek vergi ve fonlar	4.812.081	495.738
Alınan depozito ve teminatlar	536.601	287.178
Ortaklara temettü borcu (Not: 30)	29.318.518	94
Grup içi şirketlere borçlar (Not: 30)	3.731	-
	<b>34.670.931</b>	<b>783.010</b>

Kısa vadeli diğer borçlar içerisinde yer alan ilişkili taraflara borç tutarı 29.322.249 TL olup (31 Aralık 2014: 94 TL), ilgili işlemlerin ayrıntısı Not 30'da verilmiştir.

#### 11. Stoklar

	31 Aralık 2015	31 Aralık 2014
İlk madde ve malzemeler	18.825.042	15.775.591
Mamüller	26.805.110	14.157.624
Diğer stoklar	69.625	70.341
Stok değer düşüklüğü karşılığı (-)	(17.249)	(17.249)
	<b>45.682.528</b>	<b>29.986.307</b>

Kayıtlı değerleri ile nominal değerleri arasındaki fark olan dönem içinde ve dönem sonunda oluşmuş 491.947 TL (31 Aralık 2014: 700.550 TL) vade farkı faiz gideri olarak değerlendirilmiştir (Not 24).

İlk madde ve malzemeler içindeki 18.825.042 TL (31 Aralık 2014: 15.775.591 TL) kısım Şirket'in olağan üretim faaliyetleri içerisinde kullanılan yedek parça ve işletme malzemesinden oluşmaktadır.

## Park Elektrik Üretim Madencilik Sanayi ve Ticaret A.Ş.

### Bağımsız Denetimden Geçmiş 31 Aralık 2015 Tarihinde Sona Eren Döneme Ait Finansal Tablolara İlişkin Dipnotlar

(Tutarlar aksi belirtilmedikçe Türk Lirası ("TL") olarak ifade edilmiştir.)

#### 12. Yatırım Amaçlı Gayrimenkuller

<b>Gerçeğe Uygun Değeri</b>	<b>Binalar</b>
1 Ocak 2015 itibarıyla açılış bakiyesi	75.700.000
Yatırım amaçlı gayrimenkullere ilişkin harcamalar	7.766.833
<b>31 Aralık 2015 itibarıyla kapanış bakiyesi</b>	<b>83.466.833</b>

Şirket'in 31 Aralık 2015 tarihi itibarıyla yatırım amaçlı gayrimenkullerinin üzerinde ipotek veya rehin bulunmamaktadır (31 Aralık 2014: Bulunmamaktadır).

<b>Gerçeğe Uygun Değeri</b>	<b>Binalar</b>
1 Ocak 2014 itibarıyla açılış bakiyesi	51.435.592
Yatırım amaçlı gayrimenkullerin gerçeğe uygun değer düzeltmesi (*)	21.564.408
<b>1 Ocak 2014 itibarıyla yeniden düzenlenmiş açılış bakiyesi</b>	<b>73.000.000</b>
Makul değer değişikliğinden kaynaklanan kayıp	(709.155)
Yatırım amaçlı gayrimenkullere ilişkin harcamalar	3.409.155
<b>31 Aralık 2014 itibarıyla kapanış bakiyesi</b>	<b>75.700.000</b>

(\*) Not 2'de açıklandığı üzere Şirket, 31 Aralık 2014 tarihli finansal tablolarının hazırlanması sırasında daha önceki faaliyet dönemlerinde TMS 40 Yatırım Amaçlı Gayrimenkuller Standardı uyarınca kullandığı muhasebeleştirme sonrasındaki ölçme yöntemi olan maliyet yöntemi, 1 Ocak 2014 tarihinden itibaren gerçeğe uygun değer yöntemi olarak değiştirmiştir.

31 Aralık 2015 ve 31 Aralık 2014 tarihleri itibarıyla Şirket'in yatırım amaçlı gayrimenkullerinin gerçeğe uygun değeri, bağımsız bir değerlendirme şirketi olan A Pozitif Gayrimenkul Değerleme A.Ş. tarafından belirlenmiştir. A Pozitif Gayrimenkul Değerleme A.Ş., SPK tarafından yetkilendirilmiş olup sermaye piyasası mevzuatı uyarınca gayrimenkul değerlendirme hizmeti vermektedir ve ilgili bölgelerdeki emlakların gerçeğe uygun değer ölçümlemesinde yeterli tecrübeye ve niteliğe sahiptir. Sahip olunan binanın gerçeğe uygun değeri, benzer emlaklar için olan mevcut işlem fiyatlarını yansıtan piyasa karşılaştırmalı yaklaşıma göre belirlenmiştir.

Yatırım amaçlı gayrimenkullerin gerçeğe uygun değerinin belirlenmesinde, mevcut kullanım değerinin en yükseği ve en iyisi kullanılmıştır.

31 Aralık 2015 tarihi itibarıyla Şirket'in yatırım amaçlı gayrimenkulleri ile söz konusu varlıklara ilişkin gerçeğe uygun değer hiyerarşisi aşağıdaki tabloda gösterilmiştir:

#### Raporlama tarihi itibarıyla gerçeğe uygun değer seviyesi

	<b>31 Aralık 2015</b>	<b>1. Seviye TL</b>	<b>2. Seviye TL</b>	<b>3. Seviye TL</b>
Bina	83.466.833	-	83.466.833	-

Binanın gerçeğe uygun değeri, gözlemlenebilir piyasa verileri üzerinde önemli bir düzeltme yapılmaksızın, en son piyasa fiyatlarını esas alan karşılaştırılabilir piyasa yöntemi kullanılarak belirlenmiştir.

Mevcut dönemde seviyeler arasında herhangi bir geçiş olmamıştır.

## Park Elektrik Üretim Madencilik Sanayi ve Ticaret A.Ş.

### Bağımsız Denetimden Geçmiş 31 Aralık 2015 Tarihinde Sona Eren Döneme Ait Finansal Tablolara İlişkin Dipnotlar

(Tutarlar aksi belirtilmedikçe Türk Lirası ("TL") olarak ifade edilmiştir.)

#### 13. Maddi Duran Varlıklar

Maliyet değeri	Arazi ve arsalar	Yer altı ve yerüstü düzenleri	Binalar	Tesis makine ve cihazlar	Taşıtlar	Demirbaşlar	Diğer maddi varlıklar	Özel maliyetler	Yapılmakta olan yatırımlar	Toplam
<b>1 Ocak 2015 itibarıyla açılış bakiyesi</b>	<b>10.143.141</b>	<b>6.536.072</b>	<b>49.057.799</b>	<b>62.273.778</b>	<b>928.404</b>	<b>6.408.499</b>	<b>67.345</b>	<b>33.275.349</b>	<b>4.629.219</b>	<b>173.319.606</b>
Alımlar	-	176.946	130.782	5.192.378	175.250	917.019	-	140.216	6.556.211	13.288.802
Çıkışlar	-	-	-	(182.342)	(85.678)	(9.402)	-	(9.162)	(138.159)	(424.743)
Trans ferler	-	404.480	1.120.351	377.462	-	-	-	441.688	(2.343.981)	-
Satış amaçlı sınıflandırılan duran varlıklardan trans ferler (*)	-	-	-	9.447.576	-	-	-	-	-	9.447.576
<b>31 Aralık 2015 itibarıyla kapanış bakiyesi</b>	<b>10.143.141</b>	<b>7.117.498</b>	<b>50.308.932</b>	<b>77.108.852</b>	<b>1.017.976</b>	<b>7.316.116</b>	<b>67.345</b>	<b>33.848.091</b>	<b>8.703.290</b>	<b>195.631.241</b>
<b>Birikmiş amortismanlar</b>										
<b>1 Ocak 2015 itibarıyla açılış bakiyesi</b>	-	<b>3.836.165</b>	<b>29.019.141</b>	<b>25.577.743</b>	<b>703.016</b>	<b>4.007.280</b>	<b>58.684</b>	<b>1.597.698</b>	-	<b>64.799.727</b>
Dönem gideri	-	617.076	2.243.127	8.874.041	140.569	706.743	3.770	3.821.253	-	16.406.579
Çıkışlar	-	-	-	(133.748)	(73.480)	(565)	-	-	-	(207.793)
Trans ferler	-	3.224	(3.326)	-	-	-	-	102	-	-
Satış amaçlı sınıflandırılan duran varlıklardan trans ferler (*)	-	-	-	6.608.163	-	-	-	-	-	6.608.163
<b>31 Aralık 2015 itibarıyla kapanış bakiyesi</b>	-	<b>4.456.465</b>	<b>31.258.942</b>	<b>40.926.199</b>	<b>770.105</b>	<b>4.713.458</b>	<b>62.454</b>	<b>5.419.053</b>	-	<b>87.606.676</b>
<b>1 Ocak 2015 itibarıyla net defter değeri</b>	<b>10.143.141</b>	<b>2.699.907</b>	<b>20.038.658</b>	<b>36.696.035</b>	<b>225.388</b>	<b>2.401.219</b>	<b>8.661</b>	<b>31.677.651</b>	<b>4.629.219</b>	<b>108.519.879</b>
<b>31 Aralık 2015 itibarıyla net defter değeri</b>	<b>10.143.141</b>	<b>2.661.033</b>	<b>19.049.990</b>	<b>36.182.653</b>	<b>247.871</b>	<b>2.602.658</b>	<b>4.891</b>	<b>28.429.038</b>	<b>8.703.290</b>	<b>108.024.565</b>

(\*) On iki ay içinde satışı tamamlanmayan duran varlıklar, cari dönemde satış amacıyla elde tutulan duran varlıklardan maddi duran varlıklara sınıflandırılmıştır.

31 Aralık 2015 tarihi itibarıyla maddi duran varlıklardan ayrılan 16.406.579 TL amortisman giderinin, 13.309.415 TL'si üretim maliyetine, 3.093.140 TL'si çalışmayan kısım giderlerine, 4.024 TL'si genel yönetim giderlerine dahil edilmiştir.

Şirket'in 31 Aralık 2015 tarihi itibarıyla maddi duran varlıkları üzerinde ipotek veya rehin bulunmamaktadır (31 Aralık 2014: Bulunmamaktadır).

## Park Elektrik Üretim Madencilik Sanayi ve Ticaret A.Ş.

### Bağımsız Denetimden Geçmiş 31 Aralık 2015 Tarihinde Sona Eren Döneme Ait Finansal Tablolara İlişkin Dipnotlar

(Tutarlar aksi belirtilmedikçe Türk Lirası ("TL") olarak ifade edilmiştir.)

#### 13. Maddi Duran Varlıklar (devamı)

Maliyet değeri	Arazi ve arsalar	Yer altı ve yerüstü düzenleri	Binalar	Tesis makine ve cihazlar	Taşıtlar	Demirbaşlar	Diğer maddi varlıklar	Özel maliyetler	Yapılmakta olan yatırımlar	Toplam
<b>1 Ocak 2014 itibarıyla açılış bakiyesi</b>	<b>10.418.024</b>	<b>6.678.765</b>	<b>46.709.029</b>	<b>94.403.520</b>	<b>1.113.523</b>	<b>7.201.964</b>	<b>68.045</b>	<b>9.372.119</b>	<b>17.523.187</b>	<b>193.488.176</b>
Alımlar	-	182.520	47.936	3.105.216	10.000	490.533	-	57.568	34.030.769	37.924.542
Maden kapama maliyetleri	-	-	-	-	-	-	-	3.427.317	-	3.427.317
Dönemde çıkışı yapılan maden kapama maliyetleri	-	-	-	-	-	-	-	(3.949.631)	-	(3.949.631)
Çıkışlar	(274.883)	(635.663)	-	(366.031)	(42.839)	(504.818)	(700)	(794.088)	-	(2.619.022)
Transferler	-	310.450	2.300.834	19.151.389	-	-	-	25.162.064	(46.924.737)	-
Satış amaçlı sınıflandırılan duran varlıklar	-	-	-	(54.020.316)	(152.280)	(779.180)	-	-	-	(54.951.776)
<b>31 Aralık 2014 itibarıyla kapanış bakiyesi</b>	<b>10.143.141</b>	<b>6.536.072</b>	<b>49.057.799</b>	<b>62.273.778</b>	<b>928.404</b>	<b>6.408.499</b>	<b>67.345</b>	<b>33.275.349</b>	<b>4.629.219</b>	<b>173.319.606</b>
<b>Birikmiş amortismanlar</b>										
<b>1 Ocak 2014 itibarıyla açılış bakiyesi</b>	-	<b>3.567.919</b>	<b>26.926.348</b>	<b>74.102.133</b>	<b>697.981</b>	<b>4.495.045</b>	<b>51.284</b>	<b>3.278.017</b>	-	<b>113.118.727</b>
Dönem gideri	-	847.748	2.092.793	5.659.830	155.957	646.457	8.100	2.891.284	-	12.302.169
Çıkışlar	-	(579.502)	-	(185.001)	(32.129)	(355.681)	(700)	(741.879)	-	(1.894.892)
Dönemde çıkışı yapılan maden kapama maliyetleri	-	-	-	-	-	-	-	(3.829.724)	-	(3.829.724)
Satış amaçlı sınıflandırılan duran varlıklar	-	-	-	(53.999.219)	(118.793)	(778.541)	-	-	-	(54.896.553)
<b>31 Aralık 2014 itibarıyla kapanış bakiyesi</b>	-	<b>3.836.165</b>	<b>29.019.141</b>	<b>25.577.743</b>	<b>703.016</b>	<b>4.007.280</b>	<b>58.684</b>	<b>1.597.698</b>	-	<b>64.799.727</b>
<b>1 Ocak 2014 itibarıyla net defter değeri</b>	<b>10.418.024</b>	<b>3.110.846</b>	<b>19.782.681</b>	<b>20.301.387</b>	<b>415.542</b>	<b>2.706.919</b>	<b>16.761</b>	<b>6.094.102</b>	<b>17.523.187</b>	<b>80.369.449</b>
<b>31 Aralık 2014 itibarıyla net defter değeri</b>	<b>10.143.141</b>	<b>2.699.907</b>	<b>20.038.658</b>	<b>36.696.035</b>	<b>225.388</b>	<b>2.401.219</b>	<b>8.661</b>	<b>31.677.651</b>	<b>4.629.219</b>	<b>108.519.879</b>

31 Aralık 2014 tarihi itibarıyla maddi duran varlıklardan ayrılan 12.302.169 TL amortisman giderininin, 10.778.450 TL'si üretim maliyetine, 1.519.274 TL'si çalışmayan kısım giderlerine, 4.445 TL'si genel yönetim giderlerine dahil edilmiştir.

## Park Elektrik Üretim Madencilik Sanayi ve Ticaret A.Ş.

### Bağımsız Denetimden Geçmiş 31 Aralık 2015 Tarihinde Sona Eren Döneme Ait Finansal Tablolara İlişkin Dipnotlar

(Tutarlar aksi belirtilmedikçe Türk Lirası ("TL") olarak ifade edilmiştir.)

#### 13. Maddi Duran Varlıklar (devamı)

Şirket'in sahip olduğu yeniden değerlendirilmiş arazi, bina, tesis ve makine ve cihazların tarihi maliyet esasına göre belirlenen net defter değerlerine aşağıda yer verilmiştir.

	31 Aralık 2015	31 Aralık 2014
Arazi ve arsalar	526.359	526.359
Binalar	8.430.340	9.295.451
Tesis, makine ve cihazlar	2.276.570	3.205.128
<b>Toplam</b>	<b>11.233.269</b>	<b>13.026.938</b>

#### 14. Maddi Olmayan Duran Varlıklar

Maliyet değeri	Maden hazırlık geliştirme giderleri	Maden arama giderleri	Araştırma geliştirme giderleri	Diğer özel tükenmeye tabi varlıklar	Haklar	Toplam
<b>1 Ocak 2015 itibarıyla açılış bakiyesi</b>	<b>213.985.514</b>	<b>6.677.180</b>	<b>33.600</b>	<b>26.674.866</b>	<b>12.103.195</b>	<b>259.474.355</b>
Alımlar	58.907.802	374.562	-	10.527.986	20.634	69.830.984
<b>31 Aralık 2015 itibarıyla kapanış bakiyesi</b>	<b>272.893.316</b>	<b>7.051.742</b>	<b>33.600</b>	<b>37.202.852</b>	<b>12.123.829</b>	<b>329.305.339</b>
<b>Birikmiş itfa payları</b>						
<b>1 Ocak 2015 itibarıyla açılış bakiyesi</b>	<b>211.480.748</b>	<b>593.552</b>	<b>23.607</b>	<b>2.797.220</b>	<b>11.082.123</b>	<b>225.977.250</b>
Dönem gideri	61.412.568	442.421	6.610	2.113.645	305.911	64.281.155
<b>31 Aralık 2015 itibarıyla kapanış bakiyesi</b>	<b>272.893.316</b>	<b>1.035.973</b>	<b>30.217</b>	<b>4.910.865</b>	<b>11.388.034</b>	<b>290.258.405</b>
<b>1 Ocak 2015 itibarıyla net defter değeri</b>	<b>2.504.766</b>	<b>6.083.628</b>	<b>9.993</b>	<b>23.877.646</b>	<b>1.021.072</b>	<b>33.497.105</b>
<b>31 Aralık 2015 itibarıyla net defter değeri</b>	<b>-</b>	<b>6.015.769</b>	<b>3.383</b>	<b>32.291.987</b>	<b>735.795</b>	<b>39.046.934</b>

31 Aralık 2015 tarihi itibarıyla maddi olmayan duran varlıklardan ayrılan 64.281.155 TL amortisman giderinin, 64.228.997 TL'si üretim maliyetine, 52.158 TL'si genel yönetim giderlerine dahil edilmiştir.

## Park Elektrik Üretim Madencilik Sanayi ve Ticaret A.Ş.

### Bağımsız Denetimden Geçmiş 31 Aralık 2015 Tarihinde Sona Eren Döneme Ait Finansal Tablolara İlişkin Dipnotlar

(Tutarlar aksi belirtilmedikçe Türk Lirası ("TL") olarak ifade edilmiştir.)

#### 14. Maddi Olmayan Duran Varlıklar (devamı)

<b>Maliyet değeri</b>	<b>Maden hazırlık geliştirme giderleri</b>	<b>Maden arama giderleri</b>	<b>Araştırma geliştirme giderleri</b>	<b>Diğer özel tükenmeye tabi varlıklar</b>	<b>Haklar</b>	<b>Toplam</b>
<b>1 Ocak 2014 itibarıyla açılış bakiyesi</b>	<b>212.224.763</b>	<b>6.668.285</b>	<b>33.600</b>	<b>23.748.996</b>	<b>12.206.445</b>	<b>254.882.089</b>
Alımlar	106.135.337	8.895	-	2.925.870	4.597	109.074.699
Çıkışlar	(104.374.586)	-	-	-	(107.847)	(104.482.433)
<b>31 Aralık 2014 itibarıyla kapanış bakiyesi</b>	<b>213.985.514</b>	<b>6.677.180</b>	<b>33.600</b>	<b>26.674.866</b>	<b>12.103.195</b>	<b>259.474.355</b>
<b>Birikmiş itfa payları</b>						
<b>1 Ocak 2014 itibarıyla açılış bakiyesi</b>	<b>144.505.095</b>	<b>201.078</b>	<b>16.887</b>	<b>1.131.222</b>	<b>10.774.235</b>	<b>156.628.517</b>
Dönem gideri	120.783.942	392.474	6.720	1.665.998	315.468	123.164.602
Çıkışlar	(53.808.289)	-	-	-	(7.580)	(53.815.869)
<b>31 Aralık 2014 itibarıyla kapanış bakiyesi</b>	<b>211.480.748</b>	<b>593.552</b>	<b>23.607</b>	<b>2.797.220</b>	<b>11.082.123</b>	<b>225.977.250</b>
<b>1 Ocak 2014 itibarıyla net defter değeri</b>	<b>67.719.668</b>	<b>6.467.207</b>	<b>16.713</b>	<b>22.617.774</b>	<b>1.432.210</b>	<b>98.253.572</b>
<b>31 Aralık 2014 itibarıyla net defter değeri</b>	<b>2.504.766</b>	<b>6.083.628</b>	<b>9.993</b>	<b>23.877.646</b>	<b>1.021.072</b>	<b>33.497.105</b>

31 Aralık 2014 tarihi itibarıyla maddi olmayan duran varlıklardan ayrılan 123.164.602 TL amortisman giderinin, 123.112.550 TL'si üretim maliyetine, 52.052 TL'si genel yönetim giderlerine dahil edilmiştir.

#### 15. Devlet Teşvik ve Yardımları

Siirt ve 31 Mart 2014 tarihlerinden önce Silopi'de bulunan işyerlerinde 5510 sayılı Kanun gereği sigorta prim teşvikinden ve 4857 sayılı Kanun'un 30'uncu Maddesi kapsamında özürü personeli istihdamı teşvikinden yararlanmaktadır. Diğer işyerlerinde 5510 sayılı Kanun gereği sigorta prim teşvikinden yararlanmaktadır. Ocak - Aralık 2015 döneminde 1.505.476 TL sigorta primi teşvikinin 1.412.386 TL'si genel üretim giderleri hesabından, 93.090 TL'si genel yönetim giderleri hesabından mahsup edilmiştir (31 Aralık 2014: 1.414.733 TL sigorta primi teşvikinin 1.323.536 TL'si genel üretim giderleri hesabından, 91.237 TL'si genel yönetim giderleri hesabından mahsup edilmiştir).

Şirket'in Siirt Madenköy İşletmesi'ne ait tevsii yatırımı için T.C. Ekonomi Bakanlığı Teşvik Uygulama ve Yabancı Sermaye Genel Müdürlüğü'nce düzenlenen 17 Eylül 2012 tarih 106816 No'lu Yatırım Teşvik Belgesi bulunmaktadır. Şirket bu Yatırım Teşvik Belgesi'ne ilişkin faydalardan ilgili yatırımların yapılmasını takiben istifade edecektir. Bu kapsamda Şirket, vergi indirimi, KDV istisnası, gümrük vergisi muafiyeti, sigorta primi işveren hissesi desteği, faiz desteği, gelir vergisi stopajı desteği ve sigorta primi desteği gibi bölgesel destek unsurlarından yararlanacak olup, KDV ve gümrük vergisi muafiyeti ile ilgili faydalardan 2012 yılı içerisinde yararlanmaya başlamıştır. 31 Aralık 2015 tarihinde sona eren dönem itibarıyla 848.207 TL tutarında vergi muafiyetinden yararlanmıştır. (31 Aralık 2014: 2.480.826 TL). Şirket, kullandığı teşvik kapsamında yapmış olduğu 57.407.414 TL tutarındaki yatırım ile 2015 yılında 3.366.136 TL vergi indirimi kullanmış olup, gelecek yıllarda kullanılacak yatırım teşvik indirimdeki değişim 1.320.439.TL'dir (31 Aralık 2014: 52.562.545 TL tutarındaki yatırım ile 2014 yılında 2.264.141 TL vergi indirimi kullanmış olup, gelecek yıllarda kullanılacak yatırım teşvik indirimdeki değişim 11.245.821 TL'dir).



## Park Elektrik Üretim Madencilik Sanayi ve Ticaret A.Ş.

### Bağımsız Denetimden Geçmiş 31 Aralık 2015 Tarihinde Sona Eren Döneme Ait Finansal Tablolara İlişkin Dipnotlar

(Tutarlar aksi belirtilmedikçe Türk Lirası ("TL") olarak ifade edilmiştir.)

#### 16. Çalışanlara Sağlanan Faydalar Kapsamında Borçlar

	31 Aralık 2015	31 Aralık 2014
Personele borçlar	1.279.561	1.098.477
Ödenecek sosyal güvenlik kesintileri	524.326	480.800
Ödenecek diğer yükümlükler	464.590	417.027
	<b>2.268.477</b>	<b>1.996.304</b>

#### 17. Karşılıklar, Koşullu Varlık ve Yükümlülükler

##### a) Kısa vadeli karşılıklar

	31 Aralık 2015	31 Aralık 2014
<b>Çalışanlara sağlanan faydalara ilişkin kısa vadeli karşılıklar</b>		
Kullanılmamış izin karşılıkları	1.711.178	1.504.221
	<b>1.711.178</b>	<b>1.504.221</b>

Kullanılmamış izin karşılığında gerçekleşen hareketler aşağıdaki gibidir:

	2015	2014
Açılış bakiyesi, 1 Ocak	1.504.221	1.614.468
Dönem içinde kullanılan/ödenen (-)	(274.236)	(442.294)
Dönem içindeki artış	481.193	332.047
<b>Kapanış bakiyesi, 31 Aralık</b>	<b>1.711.178</b>	<b>1.504.221</b>

	31 Aralık 2015	31 Aralık 2014
<b>Kısa vadeli diğer karşılıklar</b>		
Maden devlet hakkı	1.172.980	1.580.150
Dava karşılığı	695.315	1.095.375
Diğer borç ve gider karşılıkları	-	17.254
	<b>1.868.295</b>	<b>2.692.779</b>

31 Aralık 2015 tarihi itibarıyla Şirket aleyhine çeşitli konularda açılmış ve halen devam eden toplam 695.315 TL (31 Aralık 2014: 1.095.375 TL) tutarında dava bulunmaktadır. Şirket Yönetimi 695.315 TL (31 Aralık 2014: 1.095.375 TL) tutarındaki dava için karşılık ayırmıştır. Bu davaların 663.225 TL'si personel davalarına ilişkindir (31 Aralık 2014: 872.109 TL).

Yukarıda belirtildiği üzere Şirket, dönem içerisinde olağan faaliyetleri dahilinde birden çok davaya davalı ve davacı olarak taraf olmuştur. Bu kapsamda Şirket Yönetimi, finansal tablo dipnotlarında açıklanmamış ya da gerekli karşılıkların ayrılmadığı ve Şirket'in finansal durumu ya da faaliyet sonuçları üzerinde olumsuz etkisi olabilecek devam eden dava ya da yasal takip olmadığı görüşündedir.

Dava karşılıklarının dönem içindeki hareketleri aşağıda verilmiştir.

	2015	2014
Açılış bakiyesi, 1 Ocak	1.095.375	965.289
Yıl içinde ayrılan karşılık tutarı	163.848	367.734
Yıl içinde konusu kalmayan karşılık tutarı	(145.207)	(186.943)
Yıl içinde ödenen	(418.701)	(50.705)
<b>Kapanış bakiyesi, 31 Aralık</b>	<b>695.315</b>	<b>1.095.375</b>

## Park Elektrik Üretim Madencilik Sanayi ve Ticaret A.Ş.

### Bağımsız Denetimden Geçmiş 31 Aralık 2015 Tarihinde Sona Eren Döneme Ait Finansal Tablolara İlişkin Dipnotlar

(Tutarlar aksi belirtilmedikçe Türk Lirası ("TL") olarak ifade edilmiştir.)

#### 17. Karşılıklar, Koşullu Varlık ve Yükümlülükler (devamı)

##### b) Uzun vadeli karşılıklar

	31 Aralık 2015	31 Aralık 2014
Kıdem tazminatı karşılığı	8.589.516	7.658.672
Diğer karşılıklar	6.858.758	6.845.868
	<b>15.448.274</b>	<b>14.504.540</b>

##### Kıdem tazminatı karşılıkları

Şirket (Türk İş Kanunu'na göre, en az bir yıllık hizmeti tamamlayarak 25 yıllık çalışma hayatı ardından emekliye ayrılan (kadınlar için 58, erkekler için 60 yaş), iş ilişkisi kesilen, askerlik hizmetleri için çağrılan veya vefat eden her çalışanına kıdem tazminatı ödemek mecburiyetindedir.

31 Aralık 2015 tarihi itibarıyla ödenecek kıdem tazminatı, aylık 3.828,37 TL (2014: 3.438,22 TL) tavanına tabidir.

Kıdem tazminatı yükümlülüğü zorunluluk olmadığından dolayı herhangi bir fonlamaya tabi değildir.

Kıdem tazminatı yükümlülüğü, Şirket'in çalışanların emekli olmasından doğan gelecekteki olası yükümlülüğün bugünkü değerinin tahminine göre hesaplanır. Yeniden düzenlenmiş TMS 19, Çalışanlara Sağlanan Faydalar, işletmenin yükümlülüklerini tanımlanmış fayda planları kapsamında aktüeryal değerlendirme yöntemleri kullanılarak hesaplanmasını öngörür. Buna uygun olarak, toplam yükümlülüklerin hesaplanmasında kullanılan aktüeryal varsayımlar aşağıda belirtilmiştir.

Ana varsayım, her hizmet yılı için olan azami yükümlülük tutarının enflasyona paralel olarak artacak olmasıdır. Dolayısıyla, uygulanan iskonto oranı, gelecek enflasyon etkilerinin düzeltilmesinden sonraki beklenen reel oranı ifade eder. Bu nedenle, 31 Aralık 2015 tarihi itibarıyla, ekli finansal tablolarda karşılıklar, geleceğe ilişkin, çalışanların emekliliğinden kaynaklanacak muhtemel yükümlülüğünün bugünkü değeri tahmin edilerek hesaplanır. İlgili finansal durum tablosu tarihlerindeki karşılıklar, yıllık %7 enflasyon ve %11,5 iskonto oranı varsayımlarına göre yaklaşık %4,21 olarak elde edilen reel iskonto oranı kullanılmak suretiyle hesaplanmıştır (31 Aralık 2014: %3,77). İsteğe bağlı işten ayrılma oranları da 0-15 yıl çalışanlar için % 5 , 16 ve üzeri yıl çalışanlar için %0 olarak dikkate alınmıştır.

Şirket'in kıdem tazminatı karşılığının hesaplanmasında 1 Ocak 2016 tarihinden itibaren geçerli olan 4.092,53 TL tavan tutarı dikkate alınmıştır.

Kıdem tazminatı yükümlülüğü hesaplamasında kullanılan önemli tahminler iskonto oranı ve isteğe bağlı işten ayrılma olasılığıdır.

- İskonto oranının %1 yüksek (düşük) alınması durumunda, kıdem tazminatı yükümlülüğü 867.809 TL daha az (fazla) olacaktır.
- Diğer varsayımlar aynı bırakılarak, işten kendi isteği ile ayrılma olasılığı %1 daha düşük (yüksek) alınması durumunda, kıdem tazminatı yükümlülüğü 72.810 TL daha fazla (az) olacaktır.

Kıdem tazminatı karşılığında gerçekleşen hareketler aşağıdaki gibidir:

	2015	2014
Açılış bakiyesi, 1 Ocak	7.658.672	6.228.539
Faiz maliyeti	307.324	226.052
Hizmet maliyeti	1.605.690	1.956.323
Aktüeryal kazanç	(351.170)	(238.018)
Yıl içinde ödenen (-)	(631.000)	(514.224)
<b>Kapanış bakiyesi, 31 Aralık</b>	<b>8.589.516</b>	<b>7.658.672</b>

Toplam giderin 1.611.171 TL'si (2014: 1.744.118 TL) ve 301.843 TL'si (2014: 438.257 TL), sırasıyla, üretim maliyetine ve genel yönetim giderlerine dahil edilmiştir.

## Park Elektrik Üretim Madencilik Sanayi ve Ticaret A.Ş.

### Bağımsız Denetimden Geçmiş 31 Aralık 2015 Tarihinde Sona Eren Döneme Ait Finansal Tablolara İlişkin Dipnotlar

(Tutarlar aksi belirtilmedikçe Türk Lirası ("TL") olarak ifade edilmiştir.)

#### 17. Karşılıklar, Koşullu Varlık ve Yükümlülükler (devamı)

##### b) Uzun vadeli karşılıklar (devamı)

##### Kıdem tazminatı karşılıkları (devamı)

Uzun vadeli diğer karşılıklar maden kapama maliyetlerinden oluşmaktadır. Diğer karşılıklarda gerçekleşen hareketler aşağıdaki gibidir:

	2015	2014
Açılış bakiyesi, 1 Ocak	6.845.868	10.620.960
Yıl içinde ayrılan karşılık tutarı	-	3.427.317
Yıl içinde yapılan rehabilitasyon projesi kapsamında düzeltmeler	-	(4.530.294)
Dönem içinde devredilen maden sahası için ayrılan karşılık	-	(2.961.915)
Faiz maliyeti	12.890	289.800
<b>Kapanış bakiyesi, 31 Aralık</b>	<b>6.858.758</b>	<b>6.845.868</b>

##### c) Alınan ve Verilen Teminatlar

Alınan teminatlar	31 Aralık 2015		31 Aralık 2014	
	Döviz Tutarı	TL Karşılığı	Döviz Tutarı	TL Karşılığı
Teminat mektupları (TL)	-	500.000	-	337.675
Teminat mektupları (Avro)	10.000	31.776	10.000	28.207
Teminat mektupları (ABD Doları)	-	-	69.250	160.584
Teminat çekleri (TL)	-	1.119.500	-	1.070.000
Teminat çekleri (ABD Doları)	90.000	261.684	-	-
Teminat senetleri (TL)	-	210.102.599	-	206.840.799
Teminat senetleri (Avro)	117.120	372.161	110.000	310.277
<b>Toplam</b>		<b>212.387.720</b>		<b>208.747.542</b>

31 Aralık 2015 ve 31 Aralık 2014 tarihleri itibarıyla Şirket'in teminat/rehin/ipotek ("TRİ") pozisyonuna ilişkin tabloları aşağıdaki gibidir:

31 Aralık 2015	TL karşılığı	
	TL	Toplam
A. Kendi Tüzel Kişiliği Adına Verilen	2.908.561	2.908.561
<i>Teminat Mektupları</i>	2.453.424	2.453.424
<i>Nakdi Teminatlar</i>	355.137	355.137
<i>Kefaletler</i>	100.000	100.000
B. Tam Konsolidasyon Kapsamına Dahil Edilen Ortaklıklar		
Lehine Verilen	-	-
C. Olağan Ticari Faaliyetlerinin Yürütülmesi Amacıyla		
Diğer 3'üncü Kişilerin Borcunu Temin Amacıyla Verilen	4.500.000	4.500.000
D. Diğer Verilen TRİ'lerin Toplam Tutarı	-	-
<b>Toplam (*)</b>	<b>7.408.561</b>	<b>7.408.561</b>

(\*) Şirket'in TRİ pozisyonuna konu olan tüm teminat mektupları, nakdi teminatlar ve kefaletler Türk Lirası'dır.

## Park Elektrik Üretim Madencilik Sanayi ve Ticaret A.Ş.

### Bağımsız Denetimden Geçmiş 31 Aralık 2015 Tarihinde Sona Eren Döneme Ait Finansal Tablolara İlişkin Dipnotlar

(Tutarlar aksi belirtilmedikçe Türk Lirası ("TL") olarak ifade edilmiştir.)

#### 17. Karşılıklar, Koşullu Varlık ve Yükümlülükler (devamı)

##### c) Alınan ve Verilen Teminatlar (devamı)

<b>31 Aralık 2014</b>	<b>TL</b>	<b>TL karşılığı Toplam</b>
A. Kendi Tüzel Kişiliği Adına Verilen	7.032.580	7.032.580
<i>Teminat Mektupları</i>	6.714.041	6.714.041
<i>Nakdi Teminatlar</i>	318.539	318.539
<i>Kefaletler</i>	100.000	100.000
B. Tam Konsolidasyon Kapsamına Dahil Edilen Ortaklıklar Lehine Verilen	-	-
C. Olağan Ticari Faaliyetlerinin Yürütülmesi Amacıyla Diğer 3'üncü Kişilerin Borcunu Temin Amacıyla Verilen	7.850.000	7.850.000
D. Diğer Verilen TRİ'lerin Toplam Tutarı	18.000	18.000
i. <i>Ana Ortak Lehine Verilen</i>	-	-
ii. <i>B ve C maddeleri Kapsamına Girmeyen Diğer Grup Şirketleri Lehine Verilen</i>	18.000	18.000
iii. <i>C Maddesi Kapsamına Girmeyen 3'üncü kişiler Lehine Verilen</i>	-	-
<b>Toplam (*)</b>	<b>14.900.580</b>	<b>14.900.580</b>

(\*) Şirket'in TRİ pozisyonuna konu olan tüm teminat mektupları, nakdi teminatlar ve kefaletler Türk Lirası'dır.

Şirket'in vermiş olduğu diğer TRİ'lerin Şirket'in özkaynaklarına oranı 31 Aralık 2015 tarihi itibarıyla %0,0'dır (31 Aralık 2014 tarihi itibarıyla %0,0036).

Şirket kullandığı kredilere karşılık grup şirketlerinden kefalet almakta aynı şekilde bu şirketler lehine kefalet vermektedir. Kullanılan kredilerin vadesi gelmemiş anapara bakiyeleri aşağıdaki tablolarda risk tutarı başlığı altında gösterilmektedir. Tabloda görülen risk tutarı gayri nakdi kredilere aittir. Riski bulunmayan kefalet tutarları grup şirketleri tarafından kullanılarak kapatılan ve kullanılmayacak kredilere ait genel sözleşmelere ait olup banka mutabakatlarında yer alması nedeniyle aşağıdaki tablolarda gösterilmeye devam edilmektedir.

#### 31 Aralık 2014

<b>İlişkili Taraf</b>	<b>İlişkinin Niteliği</b>	<b>Verilen</b>	<b>Garanti / Kefalet Taahhüt</b>	<b>Tutar</b>	<b>Risk Tutarı</b>
	<b>Grup İçi</b>				
<b>Park Denizcilik Hopa Liman</b>	<b>Şirket</b>	Verilen	Kefalet - TL	18.000	18.000
<b>Toplam</b>		<b>Verilen</b>	<b>Kefalet - TL</b>	<b>118.000</b>	<b>55.800</b>

## Park Elektrik Üretim Madencilik Sanayi ve Ticaret A.Ş.

### Bağımsız Denetimden Geçmiş 31 Aralık 2015 Tarihinde Sona Eren Döneme Ait Finansal Tablolara İlişkin Dipnotlar

(Tutarlar aksi belirtilmedikçe Türk Lirası ("TL") olarak ifade edilmiştir.)

#### 17. Karşılıklar, Koşullu Varlık ve Yükümlülükler (devamı)

##### c) Alınan ve Verilen Teminatlar (devamı)

31 Aralık 2015

İlişkili Taraf	İlişkinin Niteliği	Garanti / Kefalet		Risk	
		Alınan	Taahhüt	Tutar	Tutarı
Turgay Ciner	Ortak	Alınan	Kefalet - TL	7.150.000	5.000
		Alınan	Kefalet - Avro	2.060.000	1.350.405
Park Holding	Ortak	Alınan	Kefalet - TL	613.193	453.542
		Alınan	Kefalet - TL	300.000	93.010
Park Holding, Turgay Ciner	Ortak	Alınan	Kefalet - TL	1.756.800	1.756.800
Park Holding, Park Termik, Park Teknik ve Turgay Ciner	Ortak /Grup İçİ/ İştirak ve Ortak	Alınan	Kefalet - TL	150.000	26
Park Termik, Park Teknik ve Turgay Ciner	Ortak / İştirak/Grup İçİ Şirket	Alınan	Kefalet – ABD Doları	28.956.77 0	87.294
		Alınan	Kefalet - TL	82.500	50.000
		Alınan	Kefalet - Avro	3.184.416	603.446
Park Holding, Park Teknik	Ortak / Grup İçİ Şirket	Alınan	Kefalet - TL	315.046	77.972
Park Termik	İştirak	Alınan	Kefalet - TL	5.622	5.622
<b>Toplam</b>		<b>Alınan</b>	<b>Kefalet – ABD Doları</b>	<b>28.956.770</b>	<b>87.294</b>
		<b>Alınan</b>	<b>Kefalet - Avro</b>	<b>5.244.416</b>	<b>1.953.851</b>
		<b>Alınan</b>	<b>Kefalet - TL</b>	<b>10.373.161</b>	<b>2.441.972</b>

## Park Elektrik Üretim Madencilik Sanayi ve Ticaret A.Ş.

### Bağımsız Denetimden Geçmiş 31 Aralık 2015 Tarihinde Sona Eren Döneme Ait Finansal Tablolara İlişkin Dipnotlar

(Tutarlar aksi belirtilmedikçe Türk Lirası ("TL") olarak ifade edilmiştir.)

#### 17. Karşılıklar, Koşullu Varlık ve Yükümlülükler (devamı)

##### c) Alınan ve Verilen Teminatlar (devamı)

31 Aralık 2014

İlişkili Taraf	İlişkinin Niteliği	Garanti / Kefalet		Risk	
		Alınan	Taahhüt	Tutar	Tutarı
<b>Park Holding</b>	<b>Ortak</b>				
		Alınan	Kefalet - Avro	303.000	154.140
		Alınan	Kefalet - TL	126.193	126.193
<b>Turgay Ciner</b>	<b>Ortak</b>				
		Alınan	Kefalet - TL	7.150.000	5.000
<b>Park Holding, Turgay Ciner</b>	<b>Ortak</b>				
<b>Park Holding, Park Termik,</b>	<b>Ortak / İştirak</b>	Alınan	Kefalet - TL	300.000	93.110
<b>Park Teknik ve Turgay Ciner</b>	<b>Grup İçi Şirket</b>				
		Alınan	Kefalet - TL	1.756.800	1.756.800
<b>Park Termik, Park Teknik ve</b>	<b>Ortak / İştirak</b>	Alınan	Kefalet - TL	150.000	-
<b>Turgay Ciner</b>	<b>Grup İçi Şirket</b>				
		Alınan	Kefalet – ABD Doları	28.956.770	664.460
		Alınan	Kefalet - TL	82.500	50.000
<b>Park Holding, Park Teknik</b>	<b>Ortak / Grup İçi Şirket</b>				
		Alınan	Kefalet – Avro	3.184.416	1.628.771
		Alınan	Kefalet - TL	6.035.046	3.038.092
<b>Park Termik</b>	<b>İştirak</b>				
		Alınan	Kefalet - TL	5.622	5.622
<b>Toplam</b>		<b>Alınan</b>	<b>Kefalet – ABD Doları</b>	<b>28.956.770</b>	<b>664.460</b>
		<b>Alınan</b>	<b>Kefalet - Avro</b>	<b>3.487.416</b>	<b>1.782.911</b>
		<b>Alınan</b>	<b>Kefalet - TL</b>	<b>15.606.161</b>	<b>5.074.817</b>

## Park Elektrik Üretim Madencilik Sanayi ve Ticaret A.Ş.

### Bağımsız Denetimden Geçmiş 31 Aralık 2015 Tarihinde Sona Eren Döneme Ait Finansal Tablolara İlişkin Dipnotlar

(Tutarlar aksi belirtilmedikçe Türk Lirası ("TL") olarak ifade edilmiştir.)

#### 18. Taahhütler

##### Operasyonel Kiralama

Şirket'in 2015 senesi içerisinde finansal kiralama kapsamında yaptığı işlemlerin detayı Not 7'de verilmiştir. Buna ek olarak faaliyet döneminde şirket içi ve şirket dışı firmalardan faaliyet kiralamaları mevcut olup detayı aşağıdaki tabloda verilmiştir.

	<b>1 Ocak - 31 Aralık 2015</b>	<b>1 Ocak - 31 Aralık 2014</b>
Arsa ve arazi kira gideri	19.837	38.473
Bina kira gideri	582.410	548.704
Taşıt kira gideri	1.454.271	1.603.906
Makine kira gideri	2.986.223	2.466.840
Maden kira gideri (rödovans)	-	366.015
	<b>5.042.741</b>	<b>5.023.938</b>

##### İhracat Taahhütleri

Finansal durum tablosu tarihi itibarıyla Şirket'in ihracat taahhüdü bulunmamaktadır (31 Aralık 2014: Bulunmamaktadır).

#### 19. Diğer Varlık ve Yükümlülükler

<b>Diğer dönen varlıklar</b>	<b>31 Aralık 2015</b>	<b>31 Aralık 2014</b>
Devreden KDV	1.973.633	-
Diğer KDV	2.710.871	6.586.745
Gelir tahakkukları	431.138	111.842
Personel avansları	90.833	54.485
İş avansları	45.026	22.755
	<b>5.251.501</b>	<b>6.775.827</b>

<b>Diğer kısa vadeli yükümlülükler</b>	<b>31 Aralık 2015</b>	<b>31 Aralık 2014</b>
Diğer KDV	2.710.871	5.577.125
	<b>2.710.871</b>	<b>5.577.125</b>

## Park Elektrik Üretim Madencilik Sanayi ve Ticaret A.Ş.

### Bağımsız Denetimden Geçmiş 31 Aralık 2015 Tarihinde Sona Eren Döneme Ait Finansal Tablolara İlişkin Dipnotlar

(Tutarlar aksi belirtilmedikçe Türk Lirası ("TL") olarak ifade edilmiştir.)

#### 20. Özkaynaklar

##### a) Sermaye

31 Aralık 2015 ve 31 Aralık 2014 tarihleri itibarıyla sermaye yapısı aşağıdaki gibidir:

Adı	31 Aralık 2015		31 Aralık 2014	
	Pay Oranı	Tutar	Pay Oranı	Tutar
Park Holding A.Ş.	% 61,25	91.168.622	% 61,25	91.168.622
Turgay Ciner	% 6,76	10.065.983	% 6,76	10.065.983
Diğer	% 31,99	47.632.638	% 31,99	47.632.638
<b>Toplam</b>	<b>% 100,00</b>	<b>148.867.243</b>	<b>% 100,00</b>	<b>148.867.243</b>

#### Sermayeyi Temsil Eden Paylara İlişkin Bilgi

Grubu	Nama / Hamiline	Nominal	Sermayeye	
		Değer (TL)	Oranı	İmtiyaz Türü
A	Nama	18.290.866	%12,29	6 Yönetim Kurulu Üyesi seçme hakkı
B	Nama	130.576.377	%87,71	3 Yönetim Kurulu Üyesi seçme hakkı
		<b>148.867.243</b>	<b>%100,00</b>	

Şirket'in 13 Mart 2009 tarihinde yapılan Olağanüstü Genel Kurulu toplantısında esas sözleşmenin "Sermaye" başlıklı 6'ncı Maddesi değişikliği onaylanarak sermayeyi temsil eden paylardan B grubu payların 6.310.000.000 adetlik kısmı nama yazılı hale gelmiş ve kayıtlı sermaye tavanı 300.000.000 TL'ye yükseltilmiştir. Esas sözleşme değişikliği 13 Mart 2009 tarihinde tescil ve 18 Mart 2009 tarihinde Türkiye Ticaret Sicil Gazetesi'nde ilan edilmiştir.

Şirket'in 30 Nisan 2009 tarihli 2008 yılı Olağan Genel Kurul toplantısında onaylanan ve aynı gün tescil edilen Ceytaş Madencilik Tekstil Sanayi ve Ticaret A.Ş.'nin devralınmasına ilişkin "Birleşme Sözleşmesi" gereğince 1,15654 olarak belirlenen birleşme oranı çerçevesinde çıkarılmış sermayesi 120.000.000 TL'den 28.867.243 TL artırılarak 148.867.243 TL'ye çıkartılmıştır.

##### b) Sermaye Düzeltme Farkları

Şirket'in daha önce oluşmuş sermaye düzeltme farklarından zarar mahsubunda kullanılan miktar düşüldükten sonra kalan 40.960.229 TL sermaye düzeltme farklarının 40.065.114 TL'si 2008 yılında sermayeye ilave edilmiştir. Kalan 895.115 TL ödenmiş sermaye içerisinde raporlanmıştır. Şirket'in Ceytaş Madencilik Tekstil Sanayi ve Ticaret A.Ş. ile birleşmesi sonucu devren gelen 15.482.308 TL sermaye düzeltmesi olumlu farkı ekli finansal tablolarda ödenmiş sermaye içerisinde yer almış olup aşağıdaki tabloda gösterilmiştir.



## Park Elektrik Üretim Madencilik Sanayi ve Ticaret A.Ş.

### Bağımsız Denetimden Geçmiş 31 Aralık 2015 Tarihinde Sona Eren Döneme Ait Finansal Tablolara İlişkin Dipnotlar

(Tutarlar aksi belirtilmedikçe Türk Lirası ("TL") olarak ifade edilmiştir.)

	<b>31 Aralık 2015</b>	<b>31 Aralık 2014</b>
Enflasyon düzeltmesi	895.115	895.115
Enflasyon düzeltmesi - birleşme etkisi	15.482.308	15.482.308
Nominal sermaye	148.867.243	148.867.243
<b>Düzeltilmiş sermaye</b>	<b>165.244.666</b>	<b>165.244.666</b>

#### c) Paylara ilişkin primler

Şirket'in Ceytaş Madencilik Tekstil Sanayi ve Ticaret A.Ş. ile birleşmesi sonucu devren gelen 132.368 TL hisse senedi ihraç primi mevcuttur (31 Aralık 2014: 132.368 TL). Şirket'in Ceytaş Madencilik Tekstil Sanayi ve Ticaret A.Ş. ile birleşmesi sonucu devren gelen 6.175.274 TL iştirak emisyon primi bulunmaktadır (31 Aralık 2014: 6.175.274 TL).

## Park Elektrik Üretim Madencilik Sanayi ve Ticaret A.Ş.

### Bağımsız Denetimden Geçmiş 31 Aralık 2015 Tarihinde Sona Eren Döneme Ait Finansal Tablolara İlişkin Dipnotlar

(Tutarlar aksi belirtilmedikçe Türk Lirası ("TL") olarak ifade edilmiştir.)

#### 20. Özkaynaklar (devamı)

##### d) Kar veya zararda yeniden sınıflandırılmayacak birikmiş diğer kapsamlı gelir ve giderler

###### Değer Artış Fonları

Finansal durum tablosunda maddi duran varlıklar olarak raporlanan Edirne ilinde bulunan arsa ve binaların rayiç bedelle değerlendirilmesi sonucu 31 Aralık 2008 tarihinde 5.646.593 TL tutarında değer artış fonu hesaplanmıştır. Ayrıca Ceytaş Madencilik Tekstil Sanayi ve Ticaret A.Ş. ile birleşmesi sonucu devren gelen 14.563.489 TL değer artış fonu mevcuttur. Bu tutarlardan hesaplanan ertelenmiş vergi farklarının ve değerlemeye tabi tutulan varlıkların değer artış fonuna isabet eden amortismanın indirilmesi sonucu kalan 14.945.444 TL, finansal durum tablosunda özkaynaklar içerisinde yer alan değer artış fonları hesabında gösterilmiştir.

Finansal durum tablosunda görünen yeniden değerlendirme fonunun oluşumu aşağıdaki tablodaki gibidir.

<b>Değer artış fonları</b>	<b>2015</b>	<b>2014</b>
Maddi duran varlıklar yeniden değerlendirme fonu	16.181.525	17.229.067
Maddi duran varlık satışı	(118.462)	(201)
Amortisman farkı	(1.117.619)	(1.047.341)
<b>Toplam</b>	<b>14.945.444</b>	<b>16.181.525</b>

###### Aktüeryal kazanç / (kayıp)

31 Aralık 2015 itibarıyla tanımlanmış emeklilik fayda planlarına ilişkin aktüeryal kazançlar vergi etkisi sonrasında 652.822 TL'dir (31 Aralık 2014: 371.886 TL).

##### e) Kardan Ayrılan Kısıtlanmış Yedekler

Yasal Yedekler: Yasal yedekler Türk Ticaret Kanunu'na göre ayrılan birinci ve ikinci tertip yasal yedeklerden oluşmaktadır. Birinci tertip yasal yedekler tarihi ödenmiş sermayenin %20'sine erişene kadar, geçmiş dönem ticari karından yıllık %5 oranında ayrılır. İkinci tertip yasal yedekler, birinci tertip yasal yedek ve temettülerden sonra, tüm nakdi temettü dağıtımları üzerinden yıllık %10 oranında ayrılır.

	<b>31 Aralık 2015</b>		<b>31 Aralık 2014</b>	
	<b>Birinci Tertip Yedek Akçe</b>	<b>İkinci Tertip Yedek Akçe</b>	<b>Birinci Tertip Yedek Akçe</b>	<b>İkinci Tertip Yedek Akçe</b>
Devir	24.118.706	15.235.150	20.227.029	8.979.486
Yıl içinde ayrılan	321.661	8.535.313	3.891.677	6.255.664
<b>Toplam</b>	<b>24.440.367</b>	<b>23.770.463</b>	<b>24.118.706</b>	<b>15.235.150</b>

## Park Elektrik Üretim Madencilik Sanayi ve Ticaret A.Ş.

### Bağımsız Denetimden Geçmiş 31 Aralık 2015 Tarihinde Sona Eren Döneme Ait Finansal Tablolara İlişkin Dipnotlar

(Tutarlar aksi belirtilmedikçe Türk Lirası ("TL") olarak ifade edilmiştir.)

#### f) Geçmiş Yıllar Kar / Zararları

Şirket SPK'nın Seri: I, No: 31 sayılı Tebliğ kapsamında gerekli düzeltmeleri yapmış ve düzeltme sonrası geçmiş yıl kar zararlarının detayı aşağıdaki gibi oluşmuştur.

	2015	2014
<b>Açılış bakiyesi, 1 Ocak</b>	<b>250.756.881</b>	<b>232.783.745</b>
Yatırım amaçlı gayrimenkullerin gerçeğe uygun düzeltmesi	-	21.564.408
<b>1 Ocak itibarıyla düzeltilmiş açılış bakiyesi</b>	<b>250.756.881</b>	<b>254.348.153</b>
Önceki dönem net karı	20.459.924	69.252.863
Yedek akçe ayrılması	(8.856.974)	(10.147.341)
Temettü ödemesi	(91.464.689)	(63.744.336)
Yeniden değerlendirme amortisman farkları	1.236.081	1.047.542
<b>Kapanış bakiyesi, 31 Aralık</b>	<b>172.131.223</b>	<b>250.756.881</b>

## Park Elektrik Üretim Madencilik Sanayi ve Ticaret A.Ş.

### Bağımsız Denetimden Geçmiş 31 Aralık 2015 Tarihinde Sona Eren Döneme Ait Finansal Tablolara İlişkin Dipnotlar

(Tutarlar aksi belirtilmedikçe Türk Lirası ("TL") olarak ifade edilmiştir.)

#### 20. Özkaynaklar (devamı)

##### g) Kar Dağıtım

Sermaye Piyasası Kurulu'nca ("SPK") 27 Ocak 2010 tarihinde 2009 yılı faaliyetlerinden elde edilen karların dağıtım esasları ile ilgili olarak; payları borsada işlem gören anonim ortaklıklar için, herhangi bir asgari kar dağıtım zorunluluğu getirilmemesine, bu kapsamda, kar dağıtımının SPK'nın Seri: IV, No: 27 sayılı "Sermaye Piyasası Kanununa Tabi Olan Halka Açık Anonim Ortaklıkların Temettü Avansı Dağıtımında Uyacakları Esaslar Hakkında Tebliği"nde yer alan esaslar, ortaklıkların esas sözleşmelerinde bulunan hükümler ve şirketler tarafından kamuya açıklanmış olan kar dağıtım politikaları çerçevesinde gerçekleştirilmesine karar verilmiştir.

Şirket'in 31 Aralık 2015 tarihi itibarıyla yasal kayıtlarında kar dağıtımına konu edilebilecek kaynakları, ayrılması gereken 1.143.747 TL (31 Aralık 2014: 321.661 TL) tutarındaki birinci tertip yasal yedeklerin düşülmesinden sonra kalan 21.731.191 TL (31 Aralık 2014: 6.111.555 TL) tutarındaki dönem karı ve 124.341.055 TL (31 Aralık 2014: 218.263.253 TL) tutarındaki olağanüstü yedekleri olmak üzere toplam 146.072.246 TL'dir (31 Aralık 2014: 224.374.808 TL). Sermaye Piyasası Kurulu'nca belirlenen esaslar dahilindeki toplam tutar 200.222.359 TL'dir (31 Aralık 2014: 249.330.736 TL).

#### 21. Satışlar ve Satışların Maliyeti

	<b>1 Ocak - 31 Aralık 2015</b>	<b>1 Ocak - 31 Aralık 2014</b>
<b>Satış gelirleri</b>		
Yurtiçi satışlar	481.173	12.744.470
Yurtdışı satışlar	164.371.258	209.927.689
Satış iadeleri	(4.927)	-
	<b>164.847.504</b>	<b>222.672.159</b>
	<b>1 Ocak - 31 Aralık 2015</b>	<b>1 Ocak - 31 Aralık 2014</b>
<b>Satış miktarları</b>		
Konsantre bakır (Dmt)	79.773	85.038
Asfaltit (ton)	-	101.600

Yurtiçi satışlarının 221.819 TL'si (31 Aralık 2014: 12.381.813 TL) grup içi şirketlere, yurtdışı satışlarının ise tamamı Belçika'ya yapılmaktadır. (31 Aralık 2014: Yurtdışı satışlarının tamamı Belçika'ya yapılmaktadır).

## Park Elektrik Üretim Madencilik Sanayi ve Ticaret A.Ş.

### Bağımsız Denetimden Geçmiş 31 Aralık 2015 Tarihinde Sona Eren Döneme Ait Finansal Tablolara İlişkin Dipnotlar

(Tutarlar aksi belirtilmedikçe Türk Lirası ("TL") olarak ifade edilmiştir.)

	1 Ocak - 31 Aralık 2015	1 Ocak - 31 Aralık 2014
<b>Satışların maliyeti</b>		
İlk madde ve malzeme maliyetleri	12.615.614	13.429.531
İşçilik gideri	22.233.566	19.812.014
Genel üretim gideri	111.251.403	170.198.310
<b>Üretilen mamul maliyeti</b>	<b>146.100.583</b>	<b>203.439.855</b>
<b>Mamul stoklarında değişim</b>	<b>(12.647.486)</b>	<b>(5.854.316)</b>
<i>Dönem başı mamül</i>	<i>14.157.624</i>	<i>8.303.308</i>
<i>Dönem sonu mamül</i>	<i>26.805.110</i>	<i>14.157.624</i>
<b>Satılan mamul maliyeti</b>	<b>133.453.097</b>	<b>197.585.539</b>
<i>Alımlar</i>	<i>291.073</i>	<i>736.479</i>
<b>Satılan emtia maliyeti</b>	<b>291.073</b>	<b>736.479</b>
<b>Satılan hizmet maliyeti</b>	<b>1.534</b>	<b>15.214</b>
	<b>133.745.704</b>	<b>198.337.232</b>

## Park Elektrik Üretim Madencilik Sanayi ve Ticaret A.Ş.

### Bağımsız Denetimden Geçmiş 31 Aralık 2015 Tarihinde Sona Eren Döneme Ait Finansal Tablolara İlişkin Dipnotlar

(Tutarlar aksi belirtilmedikçe Türk Lirası ("TL") olarak ifade edilmiştir.)

#### 21. Satışlar ve Satışların Maliyeti (devamı)

<b>Üretim miktarları</b>	<b>1 Ocak - 31 Aralık 2015</b>	<b>1 Ocak - 31 Aralık 2014</b>
Konsantre bakır (Wmt)	96.542	91.185
Asfaltit (ton)	-	101.600

#### 22. Pazarlama, Satış ve Dağıtım Giderleri, Genel Yönetim Giderleri

	<b>1 Ocak - 31 Aralık 2015</b>	<b>1 Ocak - 31 Aralık 2014</b>
Pazarlama, satış ve dağıtım giderleri	13.630.475	15.053.257
Genel yönetim giderleri	17.457.742	26.825.412

<b>Pazarlama, satış ve dağıtım giderleri</b>	<b>1 Ocak - 31 Aralık 2015</b>	<b>1 Ocak - 31 Aralık 2014</b>
Nakliye giderleri	5.273.449	5.770.691
Navlun giderleri	4.042.897	4.996.888
İhracat giderleri	2.743.829	2.683.262
Malzeme giderleri	839.988	762.549
Diğer	730.312	839.867
	<b>13.630.475</b>	<b>15.053.257</b>

<b>Genel yönetim giderleri</b>	<b>1 Ocak - 31 Aralık 2015</b>	<b>1 Ocak - 31 Aralık 2014</b>
Danışmanlık ve gider payları	6.015.776	7.920.318
Personel giderleri	4.678.946	4.706.556
Amortisman giderleri	56.182	56.497
Vergi resim ve harçlar	1.447.138	1.697.649
Yardım ve bağışlar	1.672.425	7.439.302
Kira giderleri	759.665	731.841
Kıdem ve izin karşılığı	437.562	601.062
Karşılık giderleri	163.848	367.734
Reklam giderleri	795.786	1.055.236
Diğer	1.430.414	2.249.217
	<b>17.457.742</b>	<b>26.825.412</b>

## Park Elektrik Üretim Madencilik Sanayi ve Ticaret A.Ş.

### Bağımsız Denetimden Geçmiş 31 Aralık 2015 Tarihinde Sona Eren Döneme Ait Finansal Tablolara İlişkin Dipnotlar

(Tutarlar aksi belirtilmedikçe Türk Lirası ("TL") olarak ifade edilmiştir.)

#### 23. Niteliklerine Göre Giderler

<b>Amortisman ve itfa payları giderleri</b>	<b>1 Ocak - 31 Aralık 2015</b>	<b>1 Ocak - 31 Aralık 2014</b>
Üretim maliyeti	77.538.412	133.891.000
<i>Hazırlık geliştirme     itfa payları</i>	63.968.634	122.842.414
<i>Maden kapama     maliyetleri amortismanı</i>	769.403	1.375.673
<i>Diğer amortisman</i>	12.800.375	9.672.913
Genel yönetim giderleri	56.182	56.497
Çalışmayan kısım giderleri	3.093.140	1.519.274
	<b>80.687.734</b>	<b>135.466.771</b>
<b>Personel giderleri</b>	<b>1 Ocak - 31 Aralık 2015</b>	<b>1 Ocak - 31 Aralık 2014</b>
Üretim maliyeti	29.533.252	28.634.952
<i>Maaşlar ve ücretler</i>	24.670.544	23.077.636
<i>Çalışanlara sağlanan faydalar</i>	4.862.708	5.557.316
Genel yönetim giderleri	4.678.946	4.706.556
<i>Maaşlar ve ücretler</i>	3.882.195	3.968.773
<i>Çalışanlara sağlanan faydalar</i>	796.751	737.783
	<b>34.212.198</b>	<b>33.341.508</b>

## Park Elektrik Üretim Madencilik Sanayi ve Ticaret A.Ş.

### Bağımsız Denetimden Geçmiş 31 Aralık 2015 Tarihinde Sona Eren Döneme Ait Finansal Tablolara İlişkin Dipnotlar

(Tutarlar aksi belirtilmedikçe Türk Lirası ("TL") olarak ifade edilmiştir.)

#### 24. Esas Faaliyetlerden Diğer Gelirler / (Giderler)

<b>Esas faaliyetlerden diğer gelirler</b>	<b>1 Ocak - 31 Aralık 2015</b>	<b>1 Ocak - 31 Aralık 2014</b>
Kambiyo karları	6.429.034	3.297.845
Faiz gelirleri	22.846.552	16.381.857
Konusu kalmayan karşılıklar	1.469.145	5.609.731
Reeskont faiz gelirleri	377.915	932.732
Kira gelirleri	474.217	229.128
Diğer olağan gelir ve karlar	682.389	1.080.196
	<b>32.279.252</b>	<b>27.531.489</b>

<b>Esas faaliyetlerden diğer giderler</b>	<b>1 Ocak - 31 Aralık 2015</b>	<b>1 Ocak - 31 Aralık 2014</b>
Kambiyo zararları	2.271.485	18.554.018
Çalışmayan kısım giderleri	3.093.140	1.519.274
Faiz giderleri	541.813	1.043.589
Reeskont faiz giderleri	670.226	407.849
Diğer	209.560	1.716.159
	<b>6.786.224</b>	<b>23.240.889</b>

Faiz giderleri içerisinde yer alan vadeli alışlardan oluşan 523.255 TL finansal giderlerin 491.947 TL'si stok, 31.308 TL'si hizmet alımlarından oluşmaktadır (31 Aralık 2014: Faiz giderleri içerisinde yer alan vadeli alışlardan oluşan 711.148 TL finansal giderlerin 700.550 TL'si stok, 10.598 TL'si hizmet alımlarından oluşmaktadır).

Çalışmayan kısım gideri olan 3.093.140 TL'nin 745.790 TL'si Edirne şubesinde mevcut atıl durumdaki fabrika binası amortisman giderinden, 772.197 TL'si birleşme sonucunda varlıklarına dahil olan Ceyhan / Adana adresinde kurulu atıl durumdaki iplik fabrikası bina, makine ve demirbaşlarına ait amortisman giderinden ve 1.575.153 TL'si satış amaçlı duran varlıklardan maddi duran varlıklara transfer edilmiş Siirt Madenköy'de bulunan tesis, makine ve cihazların amortisman giderlerinden oluşmaktadır.(31 Aralık 2014: Çalışılmayan kısım gideri olan 1.519.274 TL'nin 745.846 TL'si Edirne şubesinde mevcut atıl durumdaki fabrika binası amortisman giderini, 773.428 TL'si birleşme sonucunda varlıklarına dahil olan Ceyhan / Adana adresinde kurulu atıl durumdaki iplik fabrikası bina, makine ve demirbaşlarına ait amortisman giderlerinden oluşmaktadır).



## Park Elektrik Üretim Madencilik Sanayi ve Ticaret A.Ş.

### Bağımsız Denetimden Geçmiş 31 Aralık 2015 Tarihinde Sona Eren Döneme Ait Finansal Tablolara İlişkin Dipnotlar

(Tutarlar aksi belirtilmedikçe Türk Lirası ("TL") olarak ifade edilmiştir.)

#### 25. Yatırım Faaliyetlerinden Gelirler / (Giderler)

	1 Ocak - 31 Aralık 2015	1 Ocak - 31 Aralık 2014
<b>Yatırım faaliyetlerinden gelirler</b>		
İştiraklerden temettü gelirleri	6.964.704	6.780.738
Maddi duran varlık satış karı	2.006.343	17.230.129
	<b>8.971.047</b>	<b>24.010.867</b>

30 Eylül 2013 tarihli Türk Ticaret Kanunu ve vergi mevzuatı ile belirlenen muhasebe ilkelerine uygun olarak hazırlanmış ve bağımsız denetimden geçmemiş muhasebe kayıtlarına dayanılarak hazırlanan değerlendirme çalışması çerçevesinde Sermaye Piyasası Kurulu tarafından yayımlanan Seri: VIII No. 45 "Sermaye Piyasasında Uluslararası Değerleme Standartları Hakkında Tebliğ" hükümlerini esas alan değerlendirme raporundaki değer esas alınarak 61.000.000 TL devir bedeli belirlenen, Şırnak ili Silopi ilçesi dahilinde bulunan İR-2429 no.lu asfaltit sahasına ait rödovans sözleşmesi ve işletme, hakim ortağı Park Holding A.Ş. olan grup şirketi Silopi Elektrik Üretim A.Ş.'ye 31 Mart 2014 tarihi itibarıyla 67.029.300 TL bedelle devredilmiş olup, tescil tarihi 9 Nisan 2014'dır. Söz konusu satış bedelinin indirgenmiş tutarı olan 63.956.607 TL üzerinden hesaplanan satış karı 14.101.137 TL olup finansal tablolara yansıtılmıştır.

	1 Ocak - 31 Aralık 2015	1 Ocak - 31 Aralık 2014
<b>Yatırım faaliyetlerinden giderler</b>		
Maddi duran varlık satış zararı	18.254	304.079
Yatırım amaçlı gayrimenkullerin değer azalışı	-	709.155
	<b>18.254</b>	<b>1.013.234</b>

#### 26. Finansman Gelirleri / (Giderleri)

	1 Ocak - 31 Aralık 2015	1 Ocak - 31 Aralık 2014
<b>Finansman gelirleri</b>		
Kambiyo karları	162.870	301.854
	<b>162.870</b>	<b>301.854</b>
<b>Finansman giderleri</b>		
Kambiyo zararları	478.036	143.625
Faiz gideri	135.147	246.466
Diğer finansal giderler	38.486	297.131
	<b>651.669</b>	<b>687.222</b>

## Park Elektrik Üretim Madencilik Sanayi ve Ticaret A.Ş.

### Bağımsız Denetimden Geçmiş 31 Aralık 2015 Tarihinde Sona Eren Döneme Ait Finansal Tablolara İlişkin Dipnotlar

(Tutarlar aksi belirtilmedikçe Türk Lirası ("TL") olarak ifade edilmiştir.)

#### 27. Satış Amaçlı Elde Tutulan Duran Varlıklar

Şirket Yönetim Kurulu üretim tesislerinin kapalı işletmeden açık işletmeye geçirilmesi sebebiyle atıl durumda kalacak maddi duran varlıklarının bir kısmının elden çıkarılması kararı almış ve bu varlıklarla ilgilenen şirketlerden teklifler alınmıştır. On iki ay içinde satılması beklenen varlıklar, elden çıkarılacak satış amaçlı elde tutulan duran varlıklar olarak sınıflandırılmış ve finansal durum tablosunda ayrı olarak gösterilmiştir.

Satıştan elde edilen gelirin ilgili varlığın defter değerini aşması beklendiğinden, satılmak üzere elde tutulan söz konusu faaliyetler için herhangi bir değer düşüklüğü karşılığı kayda alınmamıştır.

Başlıca varlıkları oluşturan ve satılmak üzere elde tutulan olarak sınıflandırılan elden çıkarılacak gruba ilişkin ayrıntılar aşağıda verilmiştir:

	<b>31 Aralık 2015</b>	<b>31 Aralık 2014</b>
<b>1 Ocak itibarıyla açılış bakiyesi</b>	3.482.247	4.302.947
Çıkışlar	(642.834)	(875.923)
Transferler (Not:13)	(2.839.413)	55.223
<b>31 Aralık itibarıyla kapanış bakiyesi</b>	<b>-</b>	<b>3.482.247</b>

On iki ay içinde satışı tamamlanmayan duran varlıklar, cari dönemde satış amacıyla elde tutulan duran varlıklardan maddi duran varlıklara sınıflandırılmıştır (Not:13).

#### 28. Vergi Varlık ve Yükümlülükleri

##### Ertelenmiş Vergi Varlıkları ve Yükümlülükleri

Şirket, vergiye esas yasal finansal tabloları ile TMS'ye göre hazırlanmış finansal tabloları arasındaki farklılıklardan kaynaklanan geçici zamanlama farkları için ertelenmiş vergi varlıkları ve yükümlülükleri muhasebeleştirilmektedir. Söz konusu farklılıklar genellikle bazı gelir ve gider kalemlerinin vergiye esas tutarları ile TMS'ye göre hazırlanan finansal tablolarda farklı dönemlerde yer almasından kaynaklanmaktadır.

	<b>31 Aralık 2015</b>	<b>31 Aralık 2014</b>
Ertelenmiş vergi varlıkları	34.812.854	32.318.342
Ertelenmiş vergi yükümlülükleri (-)	(9.127.017)	(6.082.864)
Diğer kapsamlı gelir ve gider ile ilişkilendirilen ertelenmiş vergi varlıkları / (yükümlülükleri)	(163.205)	(92.971)
<b>Ertelenmiş vergi varlığı (net)</b>	<b>25.522.632</b>	<b>26.142.507</b>

## Park Elektrik Üretim Madencilik Sanayi ve Ticaret A.Ş.

### Bağımsız Denetimden Geçmiş 31 Aralık 2015 Tarihinde Sona Eren Döneme Ait Finansal Tablolara İlişkin Dipnotlar

(Tutarlar aksi belirtilmedikçe Türk Lirası ("TL") olarak ifade edilmiştir.)

<b>Ertelenmiş vergi varlıkları / (yükümlülükleri)</b>	<b>31 Aralık 2015</b>	<b>31 Aralık 2014</b>
Yatırım teşvik indirimi	25.337.571	24.017.132
Maddi ve maddi olmayan duran varlıkların değerlendirme ve ekonomik ömür farklılıkları	(2.290.711)	(393.508)
Maden kapama maliyetleri	173.700	19.820
Kıdem tazminatı ve izin karşılıkları	2.060.139	1.832.579
Alacak ve borçların reeskontu	102.869	44.407
Borç ve gider karşılıkları	139.064	219.075
Stokların dönemselliği ve değerlendirme farkları	-	(10.077)
Satışların fiyat farkları	-	410.351
Diğer	-	2.728
	<b>25.522.632</b>	<b>26.142.507</b>

## Park Elektrik Üretim Madencilik Sanayi ve Ticaret A.Ş.

### Bağımsız Denetimden Geçmiş 31 Aralık 2015 Tarihinde Sona Eren Döneme Ait Finansal Tablolara İlişkin Dipnotlar

(Tutarlar aksi belirtilmedikçe Türk Lirası ("TL") olarak ifade edilmiştir.)

#### 28. Vergi Varlık ve Yükümlülükleri (devamı)

##### Kurumlar Vergisi

	31 Aralık 2015	31 Aralık 2014
Kurumlar vergisi karşılığı	4.186.081	654.105
Peşin ödenen vergi ve fonlar (-)	(3.516.008)	(3.191.566)
<b>Vergi (alacağı) / yükümlülüğü</b>	<b>670.073</b>	<b>(2.537.461)</b>

Şirket, Türkiye'de geçerli olan kurumlar vergisine tabidir. Şirket'in cari dönem faaliyet sonuçlarına ilişkin tahmini vergi yükümlülükleri için ekli finansal tablolarda gerekli karşılıklar ayrılmıştır.

Vergiye tabi kurum kazancı üzerinden tahakkuk ettirilecek kurumlar vergisi oranı, ticari kazancın tespitinde gider yazılan vergi matrahından indirilemeyen giderlerin eklenmesi ve vergiden istisna kazançlar, vergiye tabi olmayan gelirler ve diğer indirimler (varsa geçmiş yıl zararları, tercih edildiği takdirde kullanılan yatırım indirimleri) düşüldükten sonra kalan matrah üzerinden hesaplanmaktadır.

2015 yılında uygulanan efektif vergi oranı %20'dir (2014: %20).

##### Ertelenmiş Vergi

Şirket, vergiye esas yasal finansal tabloları ile TMS'ye göre hazırlanmış finansal tabloları arasındaki farklılıklardan kaynaklanan geçici zamanlama farkları için ertelenmiş vergi varlığı ve yükümlülüğü muhasebeleştirilmektedir. Söz konusu farklılıklar genellikle bazı gelir ve gider kalemlerinin vergiye esas finansal tablolar ile TMS'ye göre hazırlanan finansal tablolarda farklı dönemlerde yer almasından kaynaklanmakta olup, söz konusu farklar aşağıda belirtilmektedir.

Ertelenmiş vergi aktifleri ve pasiflerinin hesaplanmasında kullanılan vergi oranı %20'dir (2014: %20). TMS 12 çerçevesinde vergi gideri / geliri ile muhasebe karı arasındaki mutabakat çalışması aşağıda belirtilmiştir.

	31 Aralık 2015	31 Aralık 2014
Cari dönem kurumlar vergisi karşılığı	(4.186.081)	(654.105)
Ertelenmiş vergi (gideri) / geliri	(549.641)	11.754.906
<b>Kar veya zarar ve diğer kapsamlı gelir tablosundaki vergi karşılığı</b>	<b>(4.735.722)</b>	<b>11.100.801</b>

31 Aralık 2015 tarihinde sona eren dönem içindeki ertelenmiş vergi (varlığı) / yükümlülüklerinin hareketi aşağıda verilmiştir:

	1 Ocak - 31 Aralık 2015	1 Ocak - 31 Aralık 2014
<b>Ertelenmiş vergi (varlığı) / yükümlülüğü hareketleri:</b>		
1 Ocak itibarıyla açılış bakiyesi	26.142.507	14.435.205
Gelir tablosunda muhasebeleştirilen	(549.641)	11.754.906
Aktüeryal kazanç / (kayıp)	(70.234)	(47.604)
<b>31 Aralık itibarıyla kapanış bakiyesi</b>	<b>25.522.632</b>	<b>26.142.507</b>

## Park Elektrik Üretim Madencilik Sanayi ve Ticaret A.Ş.

### Bağımsız Denetimden Geçmiş 31 Aralık 2015 Tarihinde Sona Eren Döneme Ait Finansal Tablolara İlişkin Dipnotlar

(Tutarlar aksi belirtilmedikçe Türk Lirası ("TL") olarak ifade edilmiştir.)

#### 28. Vergi Varlık ve Yükümlülükleri (devamı)

##### Ertelenmiş Vergi (devamı)

	1 Ocak - 31 Aralık 2015	1 Ocak - 31 Aralık 2014
<b>Vergi karşılığının mutabakatı</b>		
Vergi öncesi kar	33.970.605	9.359.123
Geçerli vergi oranı	% 20	% 20
<b>Hesaplanan vergi</b>	<b>(6.794.121)</b>	<b>(1.871.825)</b>
<b>Ayrılan ile hesaplanan vergi karşılığının mutabakatı</b>		
- Kanunen kabul edilmeyen giderler	(1.658.601)	(92.137)
- İndirim ve istisnalar	1.396.392	1.405.613
- Gelecek yıllarda kullanılacak yatırım teşvik indirimleri	1.320.439	11.245.821
- Kullanılan yatırım teşvik indirimi	1.101.996	140.137
- Vergiye konu olmayan diğer geçici farkların etkisi	(101.827)	273.192
<b>Kar veya zarar ve diğer kapsamlı gelir tablosundaki vergi karşılığı</b>	<b>(4.735.722)</b>	<b>11.100.801</b>

#### 29. Pay Başına Kazanç

	1 Ocak- 31 Aralık 2015	1 Ocak- 31 Aralık 2014
<b>Pay başına kazanç</b>		
Dönem boyunca mevcut olan hisselerin ortalama sayısı (tam değeri)	14.886.724.300	14.886.724.300
Ana şirket hissedarlarına ait net dönem karı	29.234.883	20.459.924
Basit ve sulandırılmış pay başına kazanç	0,00196	0,00137

## Park Elektrik Üretim Madencilik Sanayi ve Ticaret A.Ş.

### Bağımsız Denetimden Geçmiş 31 Aralık 2015 Tarihinde Sona Eren Döneme Ait Finansal Tablolara İlişkin Dipnotlar

(Tutarlar aksi belirtilmedikçe Türk Lirası ("TL") olarak ifade edilmiştir.)

#### 30. İlişkili Taraf Açıklamaları

##### İlişkili Taraflardan Alacaklar

<b>31 Aralık 2015</b>				
<b>Ünvan</b>	<b>Tarafın Niteliği</b>	<b>Ticari Alacaklar</b>	<b>Diğer Alacaklar</b>	<b>Toplam</b>
Park Holding A.Ş.	Ortak	-	189.361.433	189.361.433
Ciner İç ve Dış Tic. A.Ş.	Grup İçi Şirket	9.891.136	-	9.891.136
Silopi Elektrik Üretim A.Ş.	Grup İçi Şirket	68.419	-	68.419
<b>Toplam</b>		<b>9.959.555</b>	<b>189.361.433</b>	<b>199.320.988</b>

<b>31 Aralık 2014</b>				
<b>Ünvan</b>	<b>Tarafın Niteliği</b>	<b>Ticari Alacaklar</b>	<b>Diğer Alacaklar</b>	<b>Toplam</b>
Park Holding A.Ş.	Ortak	-	210.418.105	210.418.105
Park Termik Elektrik San ve Tic.A.Ş.	İştirak	-	3.133	3.133
Park Teknik Elekt.Maden.				
Turizm San.Tic.A.Ş.	Grup İçi Şirket	88.490	-	88.490
Ciner İç ve Dış Tic. A.Ş.	Grup İçi Şirket	29.703.696	-	29.703.696
Silopi Elektrik Üretim A.Ş.	Grup İçi Şirket	23.200	-	23.200
<b>Toplam</b>		<b>29.815.386</b>	<b>210.421.238</b>	<b>240.236.624</b>

Şirket ticari ve finansal işlemlerde Ocak - Mart ayları arası % 9,717, Nisan - Haziran ayları arası %8,96, Temmuz - Eylül ayları arası % 11,052, Ekim - Aralık ayları arası %11,519 oranı üzerinden vade farkı uygulamıştır (2014: Ocak - Mart ayları arası ticari işlemlerde ve finansal işlemlerde %11,13, Nisan - Haziran ayları arası %10,66, Temmuz - Eylül ayları arası %10,43, Ekim - Aralık ayları arası % 9,82 oranı üzerinden vade farkı uygulamıştır).

## Park Elektrik Üretim Madencilik Sanayi ve Ticaret A.Ş.

### Bağımsız Denetimden Geçmiş 31 Aralık 2015 Tarihinde Sona Eren Döneme Ait Finansal Tablolara İlişkin Dipnotlar

(Tutarlar aksi belirtilmedikçe Türk Lirası ("TL") olarak ifade edilmiştir.)

#### 30. İlişkili Taraf Açıklamaları (devamı)

##### İlişkili Taraflara Borçlar

31 Aralık 2015					
Ünvan	Tarafın Niteliği	Ticari Borçlar	Diğer Borçlar	Diğer	Toplam
Park Holding A.Ş. (*)	Ortak	1.007.459	3.782.874	-	4.790.333
Turgay Ciner (*)	Ortak	-	3.088	-	3.088
Kazan Soda Maden Enerji Nakliyat San.Tic. A.Ş.	Grup İçi Şirket	10.824	-	-	10.824
Havaş Turizm Seyahat ve Kargo Taşımacılığı A.Ş.	Grup İçi Şirket	48.335	-	-	48.335
Ciner İç ve Dış Ticaret A.Ş.	Grup İçi Şirket	185.788	-	1.225.157	1.410.945
Kasımpaşa Sportif Faaliyetler A.Ş.	İlişkili Taraf	272.545	-	-	272.545
Silopi Elektrik Üretim A.Ş.	Grup İçi Şirket	719.378	-	-	719.378
Park Sig.Ara.Hiz.Ltd.Şti.	Grup İçi Şirket	94.196	-	-	94.196
Park Teknik Elekt.Maden.Turizm San.Tic.A.Ş.	Grup İçi Şirket	466.062	3.731	-	469.793
Diğer İlişkili Taraflara Temettü Borçları (**)	Ortak	-	25.532.556	-	25.532.556
<b>Toplam</b>		<b>2.804.587</b>	<b>29.322.249</b>	<b>1.225.157</b>	<b>33.351.993</b>

(\*) 27 Mayıs 2015 tarihli Genel Kurul Kararı gereği tamamı ödenecek temettü tutarından oluşmaktadır ve 5 Ocak 2016 tarihinde ödenmiştir.

(\*\*) 27 Mayıs 2015 tarihli Genel Kurul Kararı gereği tamamı ödenecek temettü tutarından oluşmaktadır ve 5 Ocak 2016 tarihinde 25.530.869 TL'lik kısmı ödenmiştir..

31 Aralık 2014					
Ünvan	Tarafın Niteliği	Ticari Borçlar	Diğer Borçlar	Diğer	Toplam
Park Holding A.Ş.	Ortak	131.840	-	-	131.840
Havaş Turizm Seyahat ve Kargo Taşımacılığı A.Ş.	Grup İçi Şirket	52.489	-	-	52.489
Habertürk Gazetecilik ve Matbaacılık A.Ş.	Grup İçi Şirket	19.139	-	-	19.139
Ciner İç ve Dış Ticaret A.Ş.	Grup İçi Şirket	131.898	-	-	131.898
Kasımpaşa Sportif Faaliyetler A.Ş.	İlişkili Taraf	1.155.383	-	-	1.155.383
Park Sig.Ara.Hiz.Ltd.Şti.	Grup İçi Şirket	153.772	-	-	153.772
Park Toptan Elekt.Enerji Satış San.ve Tic.A.Ş.	Grup İçi Şirket	767.617	-	-	767.617
Diğer İlişkili Taraflara Borçlar	Personel	-	94	-	94
<b>Toplam</b>		<b>2.412.138</b>	<b>94</b>	<b>-</b>	<b>2.412.232</b>

## Park Elektrik Üretim Madencilik Sanayi ve Ticaret A.Ş.

### Bağımsız Denetimden Geçmiş 31 Aralık 2015 Tarihinde Sona Eren Döneme Ait Finansal Tablolara İlişkin Dipnotlar

(Tutarlar aksi belirtilmedikçe Türk Lirası ("TL") olarak ifade edilmiştir.)

#### 30. İlişkili Taraf Açıklamaları (devamı) İlişkili Taraflardan Mal ve Hizmet Alımları

Ünvan	Tarafların Niteliği	31 Aralık 2015						
		Mal	Hizmet	Sabit Kıymet	Faiz Gideri ve Komisyon Gideri	Kira	Diğer	Toplam
-Park Holding A.Ş.	Ortak	-	5.775.369	-	-	551.400	818.539	7.145.308
-Ciner İç ve Dış Tic. A.Ş.	Grup İçi Şirket	-	394.696	-	807.442	-	-	1.202.138
-Ciner Turizm Tic.İnş.Servis Hizm. A.Ş.	Grup İçi Şirket	-	3.170	-	-	-	-	3.170
-Havaş Turizm Sey.ve Kargo Taş. A.Ş.	Grup İçi Şirket	-	-	-	543	181.310	73.592	255.445
-Kasımpaşa Sportif Faaliyetler A.Ş.	İlişkili Taraf	-	300.000	-	-	-	-	300.000
-Kazan Soda Elektrik Üretim A.Ş.	Grup İçi Şirket	-	-	-	-	28.158	-	28.158
-Park Teknik Madencilik Turizm San.ve Tic. A.Ş.	Grup İçi Şirket	63.822	1.043.150	140.238	3.776	1.302.105	262.687	2.815.778
-Park Termik Elektrik San.ve Tic.A.Ş.	İştirak	1.902	133.485	-	1.111	-	274.736	411.234
-Park Toptan Elektrik Enerjisi Satış San. Ve Tic. A.Ş.	Grup İçi Şirket	3.640.807	-	-	-	-	-	3.640.807
-Park Sigorta Aracılık Hiz.Ltd.Şti.	Grup İçi Şirket	-	328.114	-	43.136	-	207.167	578.417
-Silopi Elektrik Üretim A.Ş.	Grup İçi Şirket	5.072.264	-	12.671	238	-	131.956	5.217.129
<b>Toplam</b>		<b>8.778.795</b>	<b>7.977.984</b>	<b>152.909</b>	<b>856.246</b>	<b>2.062.973</b>	<b>1.768.677</b>	<b>21.597.584</b>

Ünvan	Tarafların Niteliği	31 Aralık 2014						
		Mal	Hizmet	Sabit Kıymet	Faiz Gideri ve Komisyon Gideri	Kira	Diğer	Toplam
-Park Holding A.Ş.	Ortak	-	7.517.716	-	-	503.100	763.041	8.783.857
-Ciner İç ve Dış Tic. A.Ş.	Grup İçi Şirket	-	547.180	-	1.478.315	-	1.402.374	3.427.869
-Ciner Hava Taşımacılığı A.Ş.	Grup İçi Şirket	-	-	-	-	-	3.291	3.291
-Ciner Yapı Teknik İnşaat San.ve Tic. A.Ş.	Grup İçi Şirket	-	-	-	-	66.000	-	66.000
-Ciner Turizm Tic.İnş.Servis Hizm. A.Ş.	Grup İçi Şirket	-	2.012	-	-	-	-	2.012
-Eti Soda Üretim Pazarlama Nak.San.Tic.A.Ş.	Grup İçi Şirket	852	-	-	-	-	-	852
-Habertürk Gazetecilik A.Ş.	Grup İçi Şirket	-	16.500	-	-	-	-	16.500
-Havaş Turizm Seyahat ve Kargo Taşımacılığı A.Ş.	Grup İçi Şirket	-	-	-	955	234.546	99.036	334.537
-Kasımpaşa Sportif Faaliyetler A.Ş.	İlişkili Taraf	-	1.159.450	-	-	-	-	1.159.450
-Konya İlgin Elektrik Üretim San.ve Tic. A.Ş.	Grup İçi Şirket	-	-	-	-	-	925	925
-Park Teknik Madencilik Turizm San. ve Tic. A.Ş.	Grup İçi Şirket	136.388	1.880.771	20.162	8.477	1.656.370	20.640	3.722.808
-Park Termik Elektrik San. ve Tic. A.Ş.	İştirak	15.070	53.444	29.906	98	-	283.861	382.379
-Park Toptan Elektrik Enerjisi Satış San. ve Tic. A.Ş.	Grup İçi Şirket	8.078.135	-	-	-	-	-	8.078.135
-Park Sigorta Aracılık Hiz. Ltd. Şti.	Grup İçi Şirket	-	928.620	-	12.133	-	93.246	1.033.999
-Silopi Elektrik Üretim A.Ş.	Grup İçi Şirket	-	-	-	33.109	-	93.843	126.952
<b>Toplam</b>		<b>8.230.445</b>	<b>12.105.693</b>	<b>50.068</b>	<b>1.533.087</b>	<b>2.460.016</b>	<b>2.760.257</b>	<b>27.139.566</b>

Şirket'in, grup içi şirketleri olan Havaş Turizm ve Park Sigorta'dan gerçekleştirmiş olduğu hizmet alımları, ilgili grup şirketlerinin 3'üncü taraflardan aldığı hizmetlere ilişkin birebir yansıtılan tutarlardan oluşmaktadır.



## Park Elektrik Üretim Madencilik Sanayi ve Ticaret A.Ş.

### Bağımsız Denetimden Geçmiş 31 Aralık 2015 Tarihinde Sona Eren Döneme Ait Finansal Tablolara İlişkin Dipnotlar

(Tutarlar aksi belirtilmedikçe Türk Lirası ("TL") olarak ifade edilmiştir.)

#### 30. İlişkili Taraf Açıklamaları (devamı)

##### İlişkili Tarafalara Mal ve Hizmet Satışları

31 Aralık 2015

Ünvan	Tarafın Niteliği	Mal	Hizmet	Sabit Kıymet	Faiz Geliri	Kira	Temettü Geliri	Diğer	Toplam
-Park Holding A.Ş.	Ortak	-	-	-	22.795.070	-	-	181	22.795.251
-Ciner İç ve Dış Tic. A.Ş.	Grup İçi Şirket	164.371.257	-	-	4.675.888	-	-	-	169.047.145
-Eti Soda Üretim Pazarlama Nak.San.Tic.A.Ş.	Grup İçi Şirket	1.298	-	-	-	-	-	261	1.559
-Havaş Turizm Sey.ve Kargo Taş. A.Ş.	Grup İçi Şirket	-	-	-	285	-	-	525	810
-Kazan Soda Maden Enerji Nakliyat San.Tic. A.Ş.	Grup İçi Şirket	-	-	-	-	-	-	267	267
-Park Sigorta Aracılık Hiz.Ltd.Şti.	Grup İçi Şirket	-	-	-	13.349	-	-	-	13.349
-Park Teknik Mad.Turz.San.ve Tic. A.Ş.	Grup İçi Şirket	82.489	-	67.275	1.138	-	-	26.737	177.639
-Park Termik Elektrik San.ve Tic.A.Ş.	İştirak	189.362	-	-	506	-	6.964.704	-	7.154.572
-Silopi Elektrik Üretim A.Ş.	Grup İçi Şirket	52.291	1.534	-	1.902	128.419	-	95.360	279.506
<b>Toplam</b>		<b>164.696.697</b>	<b>1.534</b>	<b>67.275</b>	<b>27.488.138</b>	<b>128.419</b>	<b>6.964.704</b>	<b>123.331</b>	<b>199.470.098</b>

31 Aralık 2014

Ünvan	Tarafın Niteliği	Mal	Hizmet	Sabit Kıymet	Faiz Geliri	Kira	Temettü Geliri	Diğer	Toplam
-Park Holding A.Ş.	Ortak	-	-	-	15.515.588	-	-	6.866	15.522.454
-Ciner İç ve Dış Tic. A.Ş.	Grup İçi Şirket	209.927.689	-	-	2.899.465	-	-	1.623.940	214.451.094
-Konya Ilgın Elektrik Üretim San.ve Tic. A.Ş.	Grup İçi Şirket	-	-	-	-	-	-	10.715	10.715
-Havaş Turizm Sey.ve Kargo Taş. A.Ş.	Grup İçi Şirket	-	-	-	1.001	-	-	-	1.001
-Park Sigorta Aracılık Hiz.Ltd.Şti.	Grup İçi Şirket	-	-	-	4.530	-	-	-	4.530
-Park Teknik Mad.Turz.San.ve Tic. A.Ş.	Grup İçi Şirket	33.502	-	141.256	643	-	-	48.751	224.152
-Park Termik Elektrik San.ve Tic.A.Ş.	İştirak	69.209	-	62.956	18.129	-	6.780.738	-	6.931.032
-Silopi Elektrik Üretim A.Ş.	Grup İçi Şirket	12.270.387	15.214	67.161.052	154.064	108.000	-	218.709	79.927.426
-Eti Soda Üretim Pazarlama Nak.San.Tic.A.Ş.	Grup İçi Şirket	5.748	-	-	-	-	-	-	5.748
-Kazan Soda Maden Enerji Nakliyat San.Tic. A.Ş.	Grup İçi Şirket	9.805	-	-	-	-	-	193	9.998
<b>Toplam</b>		<b>222.316.340</b>	<b>15.214</b>	<b>67.365.264</b>	<b>18.593.420</b>	<b>108.000</b>	<b>6.780.738</b>	<b>1.909.174</b>	<b>317.088.150</b>

## Park Elektrik Üretim Madencilik Sanayi ve Ticaret A.Ş.

### Bağımsız Denetimden Geçmiş 31 Aralık 2015 Tarihinde Sona Eren Döneme Ait Finansal Tablolara İlişkin Dipnotlar

(Tutarlar aksi belirtilmedikçe Türk Lirası ("TL") olarak ifade edilmiştir.)

	1 Ocak - 31 Aralık 2015	1 Ocak - 31 Aralık 2014
<b>Üst düzey yöneticilere sağlanan kısa vadeli faydalar</b>		
Maaş, prim ve benzeri diğer faydalar	995.591	1.008.164
Finansal durum tablosu tarihi itibarıyla toplam izin ve kıdem tazminatları karşılığı	259.784	209.444

## Park Elektrik Üretim Madencilik Sanayi ve Ticaret A.Ş.

### Bağımsız Denetimden Geçmiş 31 Aralık 2015 Tarihinde Sona Eren Döneme Ait Finansal Tablolara İlişkin Dipnotlar

(Tutarlar aksi belirtilmedikçe Türk Lirası ("TL") olarak ifade edilmiştir.)

#### 30. İlişkili Taraf Açıklamaları (devamı)

##### Park Holding A.Ş.

Şirket, yaratılan nakit fazlasının bir kısmını ana ortağı olan Park Holding A.Ş.'ye finansal borç olarak vermektedir. Şirket, finansal alacağı karşılığında yukarıda belirtilen faiz oranlarında faiz geliri elde etmektedir.

Yukarıda belirtildiği üzere Şirket, ilişkili taraflar ile olan tüm finansal ve ticari işlemler için vade farkı uygulamaktadır. Bunun sonucu olarak Şirket 2015 yılında Park Holding A.Ş.'den 22.795.070 TL tutarında (31 Aralık 2014: 15.515.588 TL) faiz geliri elde edilmiştir.

Şirket ana ortağı olan Park Holding A.Ş.'den yönetim danışmanlığı ve olağan operasyonları ile ilgili çeşitli hizmetler almaktadır. Şirket'in Park Holding A.Ş.'den sağladığı başlıca danışmanlık ve hizmetler; satın alma fonksiyonlarının yerine getirilmesini, bilgi işlem yatırımlarının yapılmasını ve kurulmasını, insan kaynakları süreçleri için teknik bilgi ve desteğin sağlanmasını, finansal ve vergisel planlama konularında desteği, hukuki danışmanlık süreçlerini kapsamaktadır.

Şirket'in danışmanlık sözleşmesi 31 Aralık 2011 tarihi itibarıyla sona ermiş olup yenilenmemiştir. 1 Ocak 2012 tarihinden itibaren, Park Holding A.Ş. gider dağıtım yöntemine geçmiştir.

##### Diğer Grup İçi Şirketler

Şirket, Park Teknik Madencilik Turizm Sanayi ve Ticaret A.Ş.'den Siirt / Madenköy bakır madeni ile ilgili kira karşılığı makine ekipman ve taşıt temin etmiştir.

Şirket, Park Toptan Elektrik Enerjisi Satış Sanayi ve Ticaret A.Ş.'den Siirt / Madenköy bakır madeninde kullanılan elektrik enerjisini 30 Haziran 2015 tarihine kadar satın almıştır.

Şirket, Havaş Turizm Seyahat ve Kargo Taşımacılığı A.Ş. ile araç kiralama işlemleri gerçekleştirmektedir.

Şirket, Kazan Soda Elektrik Üretim A.Ş. ile araç kiralama işlemleri gerçekleştirmektedir.

Şirket, Park Sigorta Aracılık Hizmetleri Ltd. Şti.'nden sigorta poliçesi satın almaktadır.

Şirket, 31 Mart 2014 tarihine kadar Silopi Elektrik Üretim A.Ş.'nin Silopi'deki elektrik santraline asfaltit tedarik etmiştir. İR-2429 no.lu asfaltit sahasına ait rödovans sözleşmesi ve işletme 31 Mart 2014 tarihi itibarıyla Silopi Elektrik Üretim A.Ş.'ye devredilmiştir (Not: 25). Şirket, 1 Temmuz 2015 tarihinden itibaren Siirt Madenköy ve Ceyhan işyerlerinde kullanılan elektrik enerjisini satın almaktadır.

Şirket, Ciner Yapı Teknik İnş. San. Tic. A.Ş.'den 2014 yılının ilk 4 aylık döneminde makine kiralaması yapmıştır.

Şirket, 29 Temmuz 2013 tarihli Yönetim Kurulu Kararı'na istinaden konsantre bakır ihracatı işlemlerini Ciner İç ve Dış Ticaret A.Ş. aracılığı ile gerçekleştirmeye başlamıştır.

## Park Elektrik Üretim Madencilik Sanayi ve Ticaret A.Ş.

### Bağımsız Denetimden Geçmiş 31 Aralık 2015 Tarihinde Sona Eren Döneme Ait Finansal Tablolara İlişkin Dipnotlar

(Tutarlar aksi belirtilmedikçe Türk Lirası ("TL") olarak ifade edilmiştir.)

#### 31. Finansal Araçlardan Kaynaklanan Risklerin Niteliği ve Düzeyi

##### a) Sermaye Riski Yönetimi

Şirket'in, sermaye yönetiminde bir yandan faaliyetlerinin sürekliliğini sağlamaya çalışırken, diğer yandan da borç ve özkaynak dengesini en verimli şekilde kullanarak karlılığını artırmayı hedeflemektedir.

Şirket'in sermaye yapısı, Not 7 ve 8'de açıklanan borçlar, Not 5'de açıklanan nakit ve nakit benzerleri ve sırasıyla Not 20'de açıklanan çıkarılmış sermaye, sermaye yedekleri, kar yedekleri ve geçmiş yıl karlarını da içeren özkaynak kalemlerinden oluşmaktadır.

Şirket'in sermaye maliyeti ile birlikte her bir sermaye sınıfıyla ilişkilendirilen riskler Şirket Yönetimi tarafından değerlendirilir. Şirket Yönetimi değerlendirmelerine dayanarak, sermaye yapısını yeni borç edinilmesi veya mevcut olan borcun geri ödenmesiyle olduğu kadar, temettü ödemeleri, yeni hisse ihracı yoluyla dengede tutulması amaçlanmaktadır.

Şirket sermayeyi borç / toplam özkaynak oranını kullanarak izler. Bu oran net borcun toplam özkaynağa bölünmesiyle bulunur. Net borç, nakit ve nakit benzeri değerlerin toplam borç tutarından (finansal durum tablosunda gösterildiği gibi finansal borçlar ve yükümlülükleri, finansal kiralama ve ticari borçları içerir) düşülmesiyle hesaplanır.

31 Aralık 2015 ve 31 Aralık 2014 tarihleri itibarıyla net borç / toplam özkaynak oranı aşağıdaki gibidir:

	31 Aralık 2015	31 Aralık 2014
Finansal borçlar	6.284.532	4.952.714
Eksi: Nakit ve nakit benzerleri ve Kısa Vadeli Finansal Yatırımlar	(24.851)	(10.403.696)
Net borç	6.259.681	(5.450.982)
Toplam özkaynak	436.727.510	498.676.380
Toplam sermaye	442.987.191	493.225.398
<b>Net Borç / Toplam Sermaye</b>	<b>1,41%</b>	-

Şirket'in genel stratejisi önceki dönemden bir farklılık göstermemektedir.

##### b) Finansal Risk Faktörleri

Şirket faaliyetleri nedeniyle piyasa riski (kur riski, gerçeğe uygun değer faiz oranı riski, nakit akışı faiz oranı riski ve fiyat riski), kredi riski ve likidite riskine maruz kalmaktadır. Şirket risk yönetimi programı genel olarak finansal piyasalardaki belirsizliğin, Şirket finansal performansı üzerindeki potansiyel olumsuz etkilerinin minimize edilmesi üzerine odaklanmaktadır.

Şirket finansal araçlarını, Finansal İşlemler Başkanlığı vasıtasıyla merkezi olarak, Şirket'in risk politikaları çerçevesinde yönetmektedir. Şirket'in nakit giriş ve çıkışları günlük olarak, aylık nakit akış bütçeleri haftalık raporlarla, yıllık nakit akış bütçeleri ise aylık nakit raporlarla izlenmektedir.

Risk yönetimi, Yönetim Kurulu tarafından onaylanan politikalar doğrultusunda merkezi bir Risk Yönetimi Birimi tarafından yürütülmektedir. Risk politikalarına ilişkin olarak ise Şirket'in Risk Yönetimi Birimi tarafından finansal risk tanımlanır, değerlendirilir ve Şirket'in operasyon üniteleri ile birlikte çalışmak suretiyle riskin azaltılmasına yönelik araçlar kullanılır. Yönetim Kurulu tarafından risk yönetimine ilişkin olarak gerek yazılı genel bir mevzuat gerekse de döviz kuru riski, faiz riski, kredi riski finansal araçların kullanımı ve likidite fazlalığının nasıl değerlendirileceği gibi çeşitli risk türlerini kapsayan yazılı prosedürler oluşturulur.

## **Park Elektrik Üretim Madencilik Sanayi ve Ticaret A.Ş.**

### **Bağımsız Denetimden Geçmiş 31 Aralık 2015 Tarihinde Sona Eren Döneme Ait Finansal Tablolara İlişkin Dipnotlar**

(Tutarlar aksi belirtilmedikçe Türk Lirası ("TL") olarak ifade edilmiştir.)

#### (b.1) Kredi Riski Yönetimi

Finansal araçları elinde bulundurmak, karşı tarafın anlaşmanın gereklerini yerine getirememesi riskini de taşımaktadır. Şirket Yönetimi bu riskleri, her anlaşmada bulunan karşı taraf için ortalama riski kısıtlayarak ve gerektiği takdirde teminat alarak karşılamaktadır. Şirket bakır üretimin tamamını ihraç etmekte ve %90 ihracat gelirini peşin tahsil etmektedir. Bu nedenle müşteri ve kredi riski minimum düzeydedir. Ticari alacaklar, Şirket politikaları ve prosedürleri dikkate alınarak değerlendirilmekte ve bu doğrultuda şüpheli alacak karşılığı ayrıldıktan sonra finansal durum tablosunda net olarak gösterilmektedir (Not 8).

## Park Elektrik Üretim Madencilik Sanayi ve Ticaret A.Ş.

### Bağımsız Denetimden Geçmiş 31 Aralık 2015 Tarihinde Sona Eren Yıla Ait Finansal Tablolara İlişkin Dipnotlar

(Tutarlar aksi belirtilmedikçe Türk Lirası ("TL") olarak ifade edilmiştir.)

#### 31. Finansal Araçlardan Kaynaklanan Risklerin Niteliği ve Düzeyi (devamı)

##### (b) Finansal Risk Faktörleri (devamı)

##### (b.1) Kredi Riski Yönetimi (devamı)

Finansal araç türleri itibarıyla maruz kalınan kredi riskleri	31 Aralık 2015				
	Alacaklar				Bankadaki Mevduat
	Ticari Alacaklar		Diğer Alacaklar		
	İlişkili Taraf	Diğer Taraf	İlişkili Taraf	Diğer Taraf	
<b>Raporlama tarihi itibarıyla maruz kalınan azami kredi riski (*)</b> <b>(A +B+C+D+E)</b>	<b>9.959.555</b>	<b>415.674</b>	<b>189.361.433</b>	<b>5.737.388</b>	<b>20.882</b>
- Azami riskin teminat, vs. ile güvence altına alınmış kısmı	-	(115.000)	(200.000.000)	-	-
A. Vadesi geçmemiş ya da değer düşüklüğüne uğramamış finansal varlıkların net defter değeri	9.959.555	410.048	189.361.433	5.671.527	20.882
- Teminat, vs. ile güvence altına alınmış kısmı	-	(115.000)	(200.000.000)	-	-
B. Koşulları yeniden görüşülmüş bulunan, aksi takdirde vadesi geçmiş veya değer düşüklüğüne uğramış sayılacak finansal varlıkların defter değeri	-	-	-	-	-
- Teminat, vs. ile güvence altına alınmış kısmı	-	-	-	-	-
C. Vadesi geçmiş ancak değer düşüklüğüne uğramamış varlıkların net defter değeri	-	5.626	-	65.861	-
- Teminat, vs. ile güvence altına alınmış kısmı	-	-	-	-	-
D. Değer düşüklüğüne uğrayan varlıkların net defter değerleri	-	-	-	-	-
- Vadesi geçmiş ( brüt defter değeri )	-	2.618.043	-	29.041	-
- Değer düşüklüğü ( - )	-	(2.618.043)	-	(29.041)	-
- Net değerinin teminat, vs. ile güvence altına alınmış kısmı ( - )	-	-	-	-	-
- Değer düşüklüğü ( - )	-	-	-	-	-
- Net değerinin teminat, vs. ile güvence altına alınmış kısmı ( - )	-	-	-	-	-
E. Finansal durum tablosu dışı kredi riski içeren unsurlar	-	-	-	-	-

(\*) Tutarın belirlenmesinde, alınan teminatlar gibi, kredi güvenilirliğinde artış sağlayan unsurlar dikkate alınmamıştır.

## Park Elektrik Üretim Madencilik Sanayi ve Ticaret A.Ş.

### Bağımsız Denetimden Geçmiş 31 Aralık 2015 Tarihinde Sona Eren Yıla Ait Finansal Tablolara İlişkin Dipnotlar

(Tutarlar aksi belirtilmedikçe Türk Lirası ("TL") olarak ifade edilmiştir.)

#### 31. Finansal Araçlardan Kaynaklanan Risklerin Niteliği ve Düzeyi (devamı)

##### (b) Finansal Risk Faktörleri (devamı)

##### (b.1) Kredi Riski Yönetimi (devamı)

Finansal araç türleri itibarıyla maruz kalınan kredi riskleri	31 Aralık 2014				
	Alacaklar				Bankadaki Mevduat
	Ticari Alacaklar		Diğer Alacaklar		
	İlişkili Taraf	Diğer Taraf	İlişkili Taraf	Diğer Taraf	
<b>Raporlama tarihi itibarıyla maruz kalınan azami net kredi riski(*)</b> <b>(A+B+C+D+E)</b>	<b>29.815.386</b>	<b>286.830</b>	<b>210.421.238</b>	<b>2.025.993</b>	<b>10.400.672</b>
- Azami riskin teminat, vs. ile güvence altına alınmış kısmı	-	-	(200.000.000)	-	-
A. Vadesi geçmemiş ya da değer düşüklüğüne uğramamış finansal varlıkların net defter değeri	29.815.386	-	210.421.238	1.952.069	10.400.672
- Teminat, vs. ile güvence altına alınmış kısmı	-	-	(200.000.000)	-	-
B. Koşulları yeniden görüşülmüş bulunan, aksi takdirde vadesi geçmiş veya değer düşüklüğüne uğramış sayılacak finansal varlıkların defter değeri	-	-	-	-	-
- Teminat, vs. ile güvence altına alınmış kısmı	-	-	-	-	-
C. Vadesi geçmiş ancak değer düşüklüğüne uğramamış varlıkların net defter değeri	-	286.830	-	73.924	-
- Teminat, vs. ile güvence altına alınmış kısmı	-	-	-	-	-
D. Değer düşüklüğüne uğrayan varlıkların net defter değerleri	-	-	-	-	-
- Vadesi geçmiş ( brüt defter değeri )	-	2.218.606	-	29.041	-
- Değer düşüklüğü ( - )	-	(2.218.606)	-	(29.041)	-
- Net değerinin teminat, vs. ile güvence altına alınmış kısmı ( - )	-	-	-	-	-
- Değer düşüklüğü ( - )	-	-	-	-	-
- Net değerinin teminat, vs. ile güvence altına alınmış kısmı ( - )	-	-	-	-	-
- Teminat, vs. ile güvence altına alınmış kısmı ( - )	-	-	-	-	-
- Vadesi geçmemiş ( brüt defter değeri )	-	-	-	-	-
- Değer düşüklüğü ( - )	-	-	-	-	-
E. Finansal durum tablosu dışı kredi riski içeren unsurlar	-	-	-	-	-

(\*) Tutarın belirlenmesinde, alınan teminatlar gibi, kredi güvenilirliğinde artış sağlayan unsurlar dikkate alınmamıştır.

### 31. Finansal Araçlardan Kaynaklanan Risklerin Niteliği ve Düzeyi (devamı)

#### (b) Finansal Risk Faktörleri (devamı)

##### (b.1) Kredi Riski Yönetimi (devamı)

Vadesi geçmiş ancak değer düşüklüğüne uğramamış varlıklar aşağıdaki gibidir:

	31 Aralık 2015	
	Ticari Alacaklar	Diğer Alacaklar
Vadesi üzerinden 1 - 30 gün geçmiş	-	-
Vadesi üzerinden 1 - 3 ay geçmiş	1.232	-
Vadesi üzerinden 3 - 12 ay geçmiş	1.597	-
Vadesi üzerinden 1 - 5 yıl geçmiş	2.797	65.861
<b>Toplam vadesi geçen alacaklar</b>	<b>5.626</b>	<b>65.861</b>

	31 Aralık 2014	
	Ticari Alacaklar	Diğer Alacaklar
Vadesi üzerinden 1 - 30 gün geçmiş	3.007	8.063
Vadesi üzerinden 1 - 3 ay geçmiş	10.375	-
Vadesi üzerinden 3 - 12 ay geçmiş	20.892	-
Vadesi üzerinden 1 - 5 yıl geçmiş	252.556	65.861
<b>Toplam vadesi geçen alacaklar</b>	<b>286.830</b>	<b>73.924</b>

##### (b.2) Likidite Risk Yönetimi

Şirket, nakit akışlarını düzenli olarak takip ederek finansal varlıkların ve yükümlülüklerin vadelerinin eşleştirilmesi yoluyla yeterli fonların ve borçlanma rezervinin devamını sağlayarak, likidite riskini yönetir.

#### Likidite riski tabloları

İhtiyatlı likidite riski yönetimi, yeterli ölçüde nakit tutmayı, yeterli miktarda kredi işlemleri ile fon kaynaklarının kullanılabilirliğini ve piyasa pozisyonlarını kapatabilme gücünü ifade eder.

Mevcut ve ilerideki muhtemel borç gereksinimlerinin fonlanabilme riski, yeterli sayıda ve yüksek kalitedeki kredi sağlayıcılarının erişilebilirliğinin sürekli kılınması suretiyle yönetilmektedir.



### 31. Finansal Araçlardan Kaynaklanan Risklerin Niteliği ve Düzeyi (devamı)

#### (b) Finansal Risk Faktörleri (devamı)

##### (b.2) Likidite Risk Yönetimi (devamı)

###### Likidite riski tabloları (devamı)

Aşağıdaki tablo, Şirket'in finansal yükümlülüklerinin vade dağılımını göstermektedir. Aşağıdaki tablolar, Şirket'in yükümlülükleri iskonto edilmeden ve ödemesi gereken en erken tarihler esas alınarak hazırlanmıştır. Söz konusu yükümlülükler üzerinden ödenecek faizler aşağıdaki tabloya dahil edilmiştir.

#### 31 Aralık 2015

Sözleşme uyarınca vadeler	Defter Değeri	Sözleşme uyarınca nakit çıkışları		3 aydan kısa (I)	3-12 ay arası (II)	1-5 yıl arası (III)
		toplamı (I+II+III)				
<b>Türev olmayan finansal yükümlülükler</b>	<b>61.500.781</b>	<b>61.918.038</b>	<b>56.381.763</b>	<b>2.872.463</b>	<b>2.663.812</b>	
Finansal kiralama borçları	6.284.532	6.613.878	1.392.511	2.557.555	2.663.812	
Ticari borçlar	25.894.000	25.981.911	25.667.003	314.908	-	-
Diğer borçlar	29.322.249	29.322.249	29.322.249	-	-	-

#### 31 Aralık 2014

Sözleşme uyarınca vadeler	Defter Değeri	Sözleşme uyarınca nakit çıkışları		3 aydan kısa (I)	3-12 ay arası (II)	1-5 yıl arası (III)
		toplamı (I+II+III)				
<b>Türev olmayan finansal yükümlülükler</b>	<b>27.309.891</b>	<b>27.605.208</b>	<b>22.617.121</b>	<b>3.009.915</b>	<b>1.978.172</b>	
Finansal kiralama borçları	4.952.714	5.207.148	809.221	2.419.755	1.978.172	
Ticari borçlar	22.357.083	22.397.966	21.807.806	590.160	-	-
Diğer borçlar	94	94	94	-	-	-

##### (b.3) Piyasa Riski Yönetimi

Şirket likidite yönetiminde ilgili yükümlülüklerin vadelerini dikkate almakta olduğundan beklenen vadelere ayrıca yer verilmemektedir.

Faaliyetleri nedeniyle Şirket, döviz kurundaki ve faiz oranındaki değişiklikler ile ilgili finansal risklere maruz kalmaktadır. Şirket düzeyinde karşılaşılan piyasa riskleri, duyarlılık analizleri esasına göre ölçülmektedir. Cari yılda Şirket'in maruz kaldığı piyasa riskinde ya da karşılaşılan riskleri ele alış yönteminde veya bu riskleri nasıl ölçtüğüne dair kullandığı yöntemde, önceki seneye göre bir değişiklik olmamıştır.

Şirket aldığı karar doğrultusunda ABD Doları olarak izlenmekte olan ilişkili taraflarla olan alacak ve borçlarını 2010 yılı başından itibaren TL cinsinden takip etmeye başlamıştır. Bu değişikliğe bağlı olarak, alacak ve borçlara TL üzerinden vade hesaplanmaya başlanmıştır.

(b.3.1) Kur riski yönetimi

Yabancı para cinsinden işlemler, kur riskinin oluşmasına sebebiyet vermektedir. Şirket'in yabancı para cinsinden parasal ve parasal olmayan varlıklarının ve parasal olmayan yükümlülüklerinin finansal durum tablosu tarihi itibarıyla dağılımı aşağıdaki gibidir:

**31. Finansal Araçlardan Kaynaklanan Risklerin Niteliği ve Düzeyi (devamı)**

**(b) Finansal Risk Faktörleri (devamı)**

(b.3) Piyasa Riski Yönetimi (devamı)

(b.3.1) Kur riski yönetimi (devamı)

<b>31 Aralık 2015</b>				
	<b>TL Karşılığı</b>	<b>ABD Doları</b>	<b>Avro</b>	<b>İngiliz Sterlini</b>
1. Ticari Alacak	2.113.192	678.507	44.173	-
2a. Parasal Finansal Varlıklar	2.144.495	209	674.686	1
2b. Parasal Olmayan Finansal Varlıklar	209.176	24.230	48.000	-
3. Diğer	-	-	-	-
<b>4. DÖNEN VARLIKLAR</b>	<b>4.466.863</b>	<b>702.946</b>	<b>766.859</b>	<b>1</b>
5. Ticari Alacaklar	-	-	-	-
6a. Parasal Finansal Varlıklar	2.367.854	-	745.171	-
6b. Parasal Olmayan Finansal Varlıklar	72.863	-	24.750	-
7. Diğer	-	-	-	-
<b>8. DURAN VARLIKLAR</b>	<b>2.440.717</b>	<b>-</b>	<b>769.921</b>	<b>-</b>
<b>9. TOPLAM VARLIKLAR</b>	<b>6.907.580</b>	<b>702.946</b>	<b>1.536.780</b>	<b>1</b>
10. Ticari Borçlar	1.494.388	493.068	19.116	-
11. Finansal Yükümlülükler	3.573.255	-	1.124.514	-
12a. Parasal Olan Diğer Yükümlülükler	1.232.689	423.954	-	-
12b. Parasal Olmayan Diğer Yükümlülükler	-	-	-	-
<b>13. KISA VADELİ YÜKÜMLÜLÜKLER</b>	<b>6.300.332</b>	<b>917.022</b>	<b>1.143.630</b>	<b>-</b>
14. Ticari Borçlar	-	-	-	-
15. Finansal Yükümlülükler	2.367.854	-	745.171	-
16a. Parasal Olan Diğer Yükümlülükler	-	-	-	-
16b. Parasal Olmayan Diğer Yükümlülükler	-	-	-	-
<b>17. UZUN VADELİ YÜKÜMLÜLÜKLER</b>	<b>2.367.854</b>	<b>-</b>	<b>745.171</b>	<b>-</b>
<b>18. TOPLAM YÜKÜMLÜLÜKLER</b>	<b>8.668.186</b>	<b>917.022</b>	<b>1.888.801</b>	<b>-</b>
<b>19. Finansal durum tablosu dışı türev araçların net varlık / yükümlülük pozisyonu (19a-19b)</b>	<b>-</b>	<b>-</b>	<b>-</b>	<b>-</b>
<b>20. Net yabancı para varlık / (yükümlülük) pozisyonu</b>	<b>(1.760.606)</b>	<b>(214.076)</b>	<b>(352.021)</b>	<b>1</b>
<b>21. Parasal kalemler net yabancı para varlık / (yükümlülük) pozisyonu (1+2a+5+6a-10-11-12a-14-15-16a)</b>	<b>(2.042.645)</b>	<b>(238.306)</b>	<b>(424.771)</b>	<b>1</b>
22. Döviz hedge'i için kullanılan finansal araçların toplam gerçeğe uygun değeri	-	-	-	-
23. Döviz varlıkların hedge edilen kısmının tutarı	-	-	-	-
24. Döviz yükümlülüklerin hedge edilen kısmının tutarı	-	-	-	-

**31. Finansal Araçlardan Kaynaklanan Risklerin Niteliği ve Düzeyi (devamı)****(b) Finansal Risk Faktörleri (devamı)****(b.3) Piyasa Riski Yönetimi (devamı)****(b.3.1) Kur riski yönetimi (devamı)**

	<b>31 Aralık 2014</b>			
	<b>TL Karşılığı</b>	<b>ABD Doları</b>	<b>Avro</b>	<b>İngiliz Sterlini</b>
1. Ticari Alacak	21.341.756	9.203.396	-	-
2a. Parasal Finansal Varlıklar	11.174.202	4.474.821	282.744	1
2b. Parasal Olmayan Finansal Varlıklar	160.535	69.250	-	-
3. Diğer	-	-	-	-
<b>4. DÖNEN VARLIKLAR</b>	<b>32.676.493</b>	<b>13.747.467</b>	<b>282.744</b>	<b>1</b>
5. Ticari Alacaklar	-	-	-	-
6a. Parasal Finansal Varlıklar	577.265	-	204.653	-
6b. Parasal Olmayan Finansal Varlıklar	-	-	-	-
7. Diğer	-	-	-	-
<b>8. DURAN VARLIKLAR</b>	<b>577.265</b>	<b>-</b>	<b>204.653</b>	<b>-</b>
<b>9. TOPLAM VARLIKLAR</b>	<b>33.253.758</b>	<b>13.747.467</b>	<b>487.397</b>	<b>1</b>
10. Ticari Borçlar	1.982.653	837.468	14.411	-
11. Finansal Yükümlülükler	2.949.583	-	1.045.692	-
12a. Parasal Olan Diğer Yükümlülükler	44.810	5.700	11.200	-
12b. Parasal Olmayan Diğer Yükümlülükler	-	-	-	-
<b>13. KISA VADELİ YÜKÜMLÜLÜKLER</b>	<b>4.977.046</b>	<b>843.168</b>	<b>1.071.303</b>	<b>-</b>
14. Ticari Borçlar	-	-	-	-
15. Finansal Yükümlülükler	1.846.361	-	654.575	-
16a. Parasal Olan Diğer Yükümlülükler	-	-	-	-
16b. Parasal Olmayan Diğer Yükümlülükler	-	-	-	-
<b>17. UZUN VADELİ YÜKÜMLÜLÜKLER</b>	<b>1.846.361</b>	<b>-</b>	<b>654.575</b>	<b>-</b>
<b>18. TOPLAM YÜKÜMLÜLÜKLER</b>	<b>6.823.407</b>	<b>843.168</b>	<b>1.725.878</b>	<b>-</b>
<b>19. Finansal durum tablosu dışı türev araçların net varlık / yükümlülük pozisyonu (19a-19b)</b>	<b>-</b>	<b>-</b>	<b>-</b>	<b>-</b>
<b>20. Net yabancı para varlık / (yükümlülük) pozisyonu</b>	<b>26.430.351</b>	<b>12.904.299</b>	<b>(1.238.481)</b>	<b>1</b>
<b>21. Parasal kalemler net yabancı para varlık / (yükümlülük) pozisyonu (1+2a+5+6a-10-11-12a-14-15-16a)</b>	<b>26.269.817</b>	<b>12.835.049</b>	<b>(1.238.481)</b>	<b>1</b>
22. Döviz hedge'i için kullanılan finansal araçların toplam gerçeğe uygun değeri	-	-	-	-
23. Döviz varlıkların hedge edilen kısmının tutarı	-	-	-	-
24. Döviz yükümlülüklerin hedge edilen kısmının tutarı	-	-	-	-

### 31. Finansal Araçlardan Kaynaklanan Risklerin Niteliği ve Düzeyi (devamı)

#### (b) Finansal Risk Faktörleri (devamı)

##### (b.3) Piyasa Riski Yönetimi (devamı)

##### (b.3.1) Kur riski yönetimi (devamı)

Şirket, başlıca ABD Doları, Avro ve İngiliz Sterlini cinsinden kur riskine maruz kalmaktadır. Diğer kurların etkisi önemsizdir.

31 Aralık 2015 tarihi itibarıyla aktif ve pasifte yer alan döviz bakiyeleri TCMB tarafından finansal durum tablosu tarihi için açıklanan döviz alış kurları ile çevrilmiştir (31 Aralık 2015: 1 ABD Doları = 2,9076 TL, 1 Avro = 3,1776 TL ve 1 İngiliz Sterlini = 4,3007, 31 Aralık 2014: 1 ABD Doları = 2,3189 TL ve 1 Avro = 2,8207 TL, 1 İngiliz Sterlini = 3,5961).

Aşağıdaki tablo Şirket'in ABD Doları ve Euro kurlarındaki %10'luk artışa ve azalışa olan duyarlılığını göstermektedir. %10'luk oran, üst düzey yöneticilere Şirket içinde kur riskinin raporlanması sırasında kullanılan oran olup, söz konusu oran Şirket Yönetimi'nin döviz kurlarında beklediği olası değişikliği ifade etmektedir. Duyarlılık analizi sadece yılsonundaki açık yabancı para cinsinden parasal kalemleri kapsar ve söz konusu kalemlerin yılsonundaki %10'luk kur değişiminin etkilerini gösterir. Bu analiz, dış kaynaklı krediler ile birlikte Şirket içindeki yurt dışı faaliyetler için kullanılan, krediyi alan ve de kullanan tarafların fonksiyonel para birimi dışındaki kredilerini kapsamaktadır. Pozitif değer, kar / zararda ve diğer özkaynak kalemlerindeki artış ifade eder.

#### Kur riskine duyarlılık

	31 Aralık 2015	
	Kar / (Zarar)	
	Yabancı paranın değer kazanması	Yabancı paranın değer kaybetmesi
	ABD Doları'nın TL karşısında % 10 değerlenmesi halinde	
ABD Doları net varlık / yükümlülüğü	(69.290)	69.290
	Avro'nun TL karşısında % 10 değerlenmesi halinde	
Avro net varlık / yükümlülüğü	(134.975)	134.975
	Diğer döviz kurlarının TL karşısında % 10 değerlenmesi halinde	
Diğer döviz net varlık / yükümlülüğü	-	-
<b>Toplam</b>	<b>(204.265)</b>	<b>204.265</b>
	31 Aralık 2014	
	Kar / (Zarar)	
	Yabancı paranın değer kazanması	Yabancı paranın değer kaybetmesi
	ABD Doları'nın TL karşısında % 10 değerlenmesi halinde	
ABD Doları net varlık / yükümlülüğü	2.976.320	(2.976.320)
	Avro'nun TL karşısında % 10 değerlenmesi halinde	
Avro net varlık / yükümlülüğü	(349.338)	349.338
	Diğer döviz kurlarının TL karşısında % 10 değerlenmesi halinde	
Diğer döviz net varlık / yükümlülüğü	-	-
<b>Toplam</b>	<b>2.626.982</b>	<b>(2.626.982)</b>

### 31. Finansal Araçlardan Kaynaklanan Risklerin Niteliği ve Düzeyi (devamı)

#### b) Finansal Risk Faktörleri (devamı)

(b.3) Piyasa Riski Yönetimi (devamı)

(b.3.2) Faiz oranı riski yönetimi

Şirket'in finansal varlıkları ve yükümlülükleri, Şirket'i faiz oranı riskine maruz bırakmamaktadır.

#### Finansal Araçlar Kategorileri

31 Aralık 2015	Etkin faiz yöntemi ile değerlendirilen finansal yükümlülükler	Krediler ve alacaklar (nakit ve nakit benzerleri dahil)	Satılmaya hazır finansal varlıklar	Defter değeri	Not
<b>Finansal varlıklar</b>	-	<b>205.128.658</b>	<b>9.990.294</b>	<b>215.118.952</b>	
Nakit ve nakit benzerleri	-	24.851	-	24.851	5
Ticari alacaklar	-	415.674	-	415.674	8
İlişkili taraflardan alacaklar	-	199.320.988	-	199.320.988	30
Diğer alacaklar	-	5.367.145	-	5.367.145	10
Finansal yatırımlar	-	-	9.990.294	9.990.294	6
<b>Finansal yükümlülükler</b>	<b>61.500.781</b>	-	-	<b>61.500.781</b>	
Finansal kiralama borçları	6.284.532	-	-	6.284.532	7
Ticari borçlar	23.089.413	-	-	23.089.413	8
İlişkili taraflara borçlar	32.126.836	-	-	32.126.836	30
<b>31 Aralık 2014</b>					
<b>Finansal varlıklar</b>	-	<b>252.619.629</b>	<b>9.990.294</b>	<b>262.609.923</b>	
Nakit ve nakit benzerleri	-	10.403.696	-	10.403.696	5
Ticari alacaklar	-	286.830	-	286.830	8
İlişkili taraflardan alacaklar	-	240.236.624	-	240.236.624	30
Diğer alacaklar	-	1.692.479	-	1.692.479	10
Finansal yatırımlar	-	-	9.990.294	9.990.294	6
<b>Finansal yükümlülükler</b>	<b>27.309.891</b>	-	-	<b>27.309.891</b>	
Finansal kiralama borçları	4.952.714	-	-	4.952.714	7
Ticari borçlar	19.944.945	-	-	19.944.945	8
İlişkili taraflara borçlar	2.412.232	-	-	2.412.232	30

Şirket Yönetimi, finansal araçların kayıtlı değerlerinin makul değerlerini yansıttığını düşünmektedir.

### 32. Raporlama Döneminden Sonraki Olaylar

Bulunmamaktadır.

### 33. Finansal Tabloları Önemli Ölçüde Etkileyen ya da Finansal Tabloların Açık, Yorumlanabilir ve Anlaşılabilir Olması Açısından Açıklanması Gerekli Olan Diğer Hususlar

31 Aralık 2015 tarihi itibarıyla aktif değerlerin toplam sigorta tutarı 188.254.359 TL'dir (31 Aralık 2014: 151.653.041 TL).